

# ROZPOČET

TRNAVSKÝ SAMOSPRÁVNÝ KRAJ

# 2026-2028



[www.trnavskazupa.sk](http://www.trnavskazupa.sk)





## Obsah

Zoznam grafov .....	2
Zoznam tabuliek .....	3
Použité skratky .....	4
Predslov .....	6
Úvod .....	8
Manažérsky pohľad .....	9
A. PRÍJMY .....	17
1.1. Daňové príjmy .....	19
1.2. Nedaňové príjmy .....	20
1.3. Granty a transfery .....	29
B. VÝDAVKY - členenie podľa programovej klasifikácie .....	36
001. Plánovanie, manažment, rozvojové projekty .....	37
002. Cestovný ruch .....	48
003. Propagácia a marketing .....	52
004. Interné služby .....	54
006. Komunikácie .....	59
007. Doprava .....	67
008. Vzdelávanie .....	70
009. Šport .....	81
010. Kultúra .....	84
011. Sociálne služby .....	91
012. Prostredie pre život .....	98
013. Zdravotníctvo .....	100
014. Administratíva .....	103
C. FINANČNÉ OPERÁCIE .....	104
1. Príjmové finančné operácie .....	104
2. Výdavkové finančné operácie .....	108
Návrh rozpočtu Trnavského samosprávneho kraja na roky 2026 až 2028 .....	109
Investičný plán TTSK na roky 2026 – 2028 .....	116
Programový rozpočet .....	137



## Zoznam grafov

Graf 1 Zloženie výdavkov podľa programov v roku 2026.....	14
Graf 2 Skladba bežných príjmov za roky 2023 – 2028 v mil. EUR .....	17
Graf 3 Skladba kapitálových príjmov za roky 2023 – 2028 v mil. EUR .....	18
Graf 4 Vývoj daňových príjmov TTSK v rokoch 2023 – 2028 v EUR.....	19
Graf 5 Vývoj nedaňových príjmov TTSK v rokoch 2023 – 2028 v EUR.....	20
Graf 6 Vývoj nedaňových príjmov Úradu TTSK v rokoch 2023 – 2028 v EUR.....	22
Graf 7 Vývoj nedaňových príjmov Správy a údržby ciest v rokoch 2023 – 2028 v EUR .....	24
Graf 8 Vývoj nedaňových príjmov OvZP pokrývajúcich oblasť vzdelávania v rokoch 2023 – 2028 v EUR .....	25
Graf 9 Skladba nedaňových príjmov v OvZP v oblasti vzdelávania v roku 2026 v EUR .....	27
Graf 10 Vývoj nedaňových príjmov OvZP v oblasti sociálnej pomoci v rokoch 2023 – 2028 v EUR.....	28
Graf 11 Vývoj bežných grantov a transferov TTSK v rokoch 2023 – 2028 v EUR .....	29
Graf 12 Vývoj bežných grantov a transferov Úradu TTSK v rokoch 2023 – 2028 v EUR .....	30
Graf 13 Vývoj bežných grantov a transferov v oblasti vzdelávania v rokoch 2023 – 2028 v EUR.....	31
Graf 14 Vývoj grantov a transferov z projektov v rokoch 2023 – 2028 v EUR .....	33
Graf 15 Vývoj bežných a kapitálových výdavkov programu 001. Plánovanie, manažment, rozvojové projekty v rokoch 2023 - 2028 v EUR .....	37
Graf 16 Zloženie dotácií v rokoch 2025-2028 a podrobnejšie v roku 2026 v EUR .....	40
Graf 17 Vývoj bežných a kapitálových výdavkov programu 002. Cestovný ruch v rokoch 2023 - 2028 v EUR .....	49
Graf 18 Vývoj bežných a kapitálových výdavkov programu 003. Propagácia a marketing v rokoch 2023 - 2028 v EUR .....	53
Graf 19 Vývoj bežných a kapitálových výdavkov programu 004. Interné služby v rokoch 2023 - 2028 v EUR .....	54
Graf 20 Vývoj bežných a kapitálových výdavkov programu 006. Komunikácie v rokoch 2023 - 2028 v EUR .....	60
Graf 21 Vývoj bežných a kapitálových výdavkov programu 007. Doprava v rokoch 2023 - 2028 v EUR .....	67
Graf 22 Vývoj bežných a kapitálových výdavkov programu 008. Vzdelávanie v rokoch 2023 - 2028 v EUR .....	70
Graf 23 Prehľad zapojených žiakov a stredných škôl do systému duálneho vzdelávania v rokoch 2022 až 2026 .....	73
Graf 24 Vývoj bežných a kapitálových výdavkov programu 009. Šport v rokoch 2023 - 2028 .....	82
Graf 25 Vývoj bežných a kapitálových výdavkov programu 010. Kultúra v rokoch 2023 - 2028 v EUR .....	84
Graf 26 Vývoj bežných a kapitálových výdavkov programu 011. Sociálne služby v rokoch 2023 - 2028 v EUR .....	91
Graf 27 Vývoj bežných a kapitálových výdavkov programu 012. Prostredie pre život v rokoch 2023 - 2028.....	98
Graf 28 Vývoj bežných a kapitálových výdavkov programu 013. Zdravotníctvo v rokoch 2023 - 2028 .....	100



Graf 29 Vývoj bežných a kapitálových výdavkov programu 014. Administratíva v rokoch 2023 - 2028 ..... 103

Graf 30 Úverová zataženosť TTSK v rokoch 2017-2028 ..... 106

## Zoznam tabuliek

Tab 1 Bilancia rozpočtu v rokoch 2023 - 2028 v tis. EUR ..... 13

Tab 2 Zloženie nedaňových príjmov z pohľadu ekonomickej klasifikácie v rokoch 2023 - 2026 v EUR 21

Tab 3 Nedaňové príjmy OvZP v oblasti vzdelávania v roku 2026 v EUR..... 26

Tab 4 Výber z projektov v roku 2026 – príjmy v EUR ..... 35

Tab 5 Prehľad výdavkov podľa programov v rokoch 2026 – 2028 v EUR..... 36

Tab 6 Dotačná schéma podľa jednotlivých VZN v rokoch 2025-2028 v EUR..... 41

Tab 7 Najvýznamnejšie projekty zapojené do rozpočtu na rok 2026 z pohľadu objemu financií v programe 001. v EUR..... 43

Tab 8 Najvýznamnejšie kapitálové výdavky programu 004. v roku 2026 v EUR ..... 57

Tab 9 Projekty zapojené do rozpočtu programu 004. v roku 2026 v EUR..... 57

Tab 10 Zoznam úsekov ciest a mostov zahrnutých do rozpočtu roka 2026 ..... 63

Tab 11 Najvýznamnejšie projekty zapojené do rozpočtu programu 006. v roku 2026 z pohľadu objemu financií v EUR..... 66

Tab 12 Prehľad poskytnutých a plánovaných dotácií prepravcom v rokoch 2023 – 2028 v EUR ..... 68

Tab 13 Prehľad bežných výdavkov školských zariadení v rokoch 2025 a 2026 v EUR ..... 72

Tab 14 Prehľad zapojených žiakov a stredných škôl do systému duálneho vzdelávania v rokoch 2022 až 2026 (v rokoch 2025/2026 sa jedná o odhad) ..... 74

Tab 15 Najvýznamnejšie projekty zapojené do rozpočtu programu 008. v roku 2026 z pohľadu objemu financií v EUR..... 79

Tab 16 Najvýznamnejšie kapitálové výdavky programu 008. naplánované na rok 2026 v EUR ..... 80

Tab 17 Najvýznamnejšie kapitálové výdavky programu 010. naplánované na rok 2026 v EUR ..... 88

Tab 18 Najvýznamnejšie projekty zapojené do rozpočtu programu 010. v roku 2026 z pohľadu objemu financií v EUR..... 90

Tab 19 Najvýznamnejšie kapitálové výdavky programu 011. v roku 2026 v EUR ..... 97

Tab 20 Prehľad úrokov v rokoch 2026-2028 v EUR..... 104

Tab 21 Stav úverov na základe splátkových kalendárov k úverovým zmluvám v EUR..... 105

Tab 22 Očakávaný stav peňažných fondov v rokoch 2018 – 2026 v EUR..... 107

Tab 23 Splátky istín na základe splátkových kalendárov k úverovým zmluvám v EUR ..... 108



## Použité skratky

BID	-	Bratislavská integrovaná doprava
BP	-	Bežné príjmy
BSK	-	Bratislavský samosprávny kraj
BV	-	Bežné výdavky
CPS	-	Centrum podporných služieb
CSS	-	Centrum sociálnych služieb
DI	-	Deinštitucionalizácia
DPŠ	-	Doplňujúce pedagogické štúdium
DSS	-	Domov sociálnych služieb
DDaDDS	-	Domov dôchodcov a Domov sociálnych služieb
DSSpDD	-	Domov sociálnych služieb pre deti a dospelých
EON	-	Ekonomicky oprávnené náklady
EŠIF	-	Európske štrukturálne a investičné fondy
EÚ	-	Európska únia
EVS	-	Efektívna verejná správa
FVE	-	Fotovoltaická elektrárň
GIS	-	Geografický informačný systém
IVSC	-	Investičná výstavba a správa ciest
KCT	-	Kreatívne centrum v Trnave
KIRA	-	Krajská inovačná rozvojová agentúra
KOCR TK	-	Krajská organizácia cestovného ruchu
KP	-	Kapitálové príjmy
KV	-	Kapitálové výdavky
MHD/VHD	-	Mestská hromadná doprava/Verejná hromadná doprava
MIRRI	-	Ministerstvo investícií, regionálneho rozvoja a informatizácie
MSP	-	Malé a stredné podnikanie
MŠVVaM SR	-	Ministerstvo školstva, výskumu, vývoja a mládeže Slovenskej republiky
MZV SR	-	Ministerstvo zahraničných vecí Slovenskej republiky
NČZD	-	Nezdaniteľná časť základu dane
NFP	-	Nenávratný finančný príspevok
NFV	-	Návratná finančná výpomoc
NOO	-	Nedostatočne obsadené odbory
OOCR	-	Oblasťná organizácia cestovného ruchu
OOPP	-	Osobné ochranné pracovné prostriedky
OvZP	-	Organizácia v zriaďovateľskej pôsobnosti
OZE	-	Obnoviteľné zdroje energie
PD	-	Projektová dokumentácia
PFO	-	Príjmové finančné operácie



PHSR TTSK	-	Program hospodárskeho rozvoja a sociálneho rozvoja TTSK
PO	-	Príspevková organizácia
POO	-	Plán obnovy a odolnosti Slovenskej republiky
PR	-	Participatívny rozpočet
PSS	-	Prijímateľ sociálnych služieb
RO	-	Rozpočtová organizácia
SDV	-	System duálneho vzdelávania
SOŠ	-	Stredná odborná škola
SOŠRV	-	Stredná odborná škola rozvoja vidieka
SOŠT	-	Stredná odborná škola technická
SPOD		Subjekty sociálnoprávnej ochrany a sociálnej kurately
SPŠE	-	Stredná priemyselná škola elektrotechnická
SÚC TTSK	-	Správa a údržba ciest Trnavského samosprávneho kraja
ŠFRB	-	Štátny fond rozvoja bývania
ŠI	-	Školský internát
ŠIOV	-	Štátny inštitút odborného vzdelávania
ŠJ	-	Školská jedáleň
ŠR	-	Štátny rozpočet
SŠŠ		Stredná športová škola
TC	-	Talentcentrum
TTSK	-	Trnavský samosprávny kraj
VFO	-	Výdavkové finančné operácie
VJM	-	Vyučovaci jazyk maďarský
VÚC	-	Vyšší územný celok
VZN	-	Všeobecne záväzné nariadenie
ZSS	-	Zariadenie sociálnych služieb

## Predslov



Vážené obyvateľky a obyvatelia Trnavského kraja,

rozpočet Trnavského samosprávneho kraja na rok 2026 sa pripravoval v podmienkach pokračujúcej konsolidácie verejných financií, ktorá sa priamo dotýka aj samospráv. Ďalšie znižovanie podielu krajov na výnose dane z príjmov fyzických osôb z jednostranného rozhodnutia vlády a parlamentu znamená menej zdrojov do rozpočtu, a to bez predchádzajúcej odbornej diskusie a dohody so združeniami samospráv vrátane SK8. Východiská rozpočtu sú preto nepriaznivé a ďalší vývoj situácie, najmä čo sa týka samotného plnenia prognóz daňových príjmov, nepredvídateľný.

Napriek tomu predkladáme vyrovnaný rozpočet, ktorý zohľadňuje všetky zákonné povinnosti župy a zároveň zachováva rozsah poskytovaných služieb. Pri jeho tvorbe sme uplatnili zásady zodpovedného hospodárenia – šetríme

na prevádzke, odkladáme menej naliehavé výdavky a väčšie investície financujeme najmä z externých zdrojov. Našou snahou je, aby sa v maximálnej možnej miere zachovali rozsah a kvalitu služieb, ktoré obyvatelia kraja každodenne využívajú.

Skúsenosti z uplynulých rokov – pandémie, energetickej krízy či prudkého rastu cien – ukázali, že kraj dokáže zvládnuť aj náročné situácie. V ostatných rokoch hospodárime obozretne, hľadáme úspory vo vlastnej prevádzke, no zároveň neustávame v príprave rozvojových projektov. Tieto skúsenosti využívame aj dnes pri nastavovaní priorít, aby sme aj v čase konsolidácie dokázali kraj posúvať vpred.

Zdravotníctvo a sociálne služby zostávajú hlavnou prioritou. Po Trnave vybudujeme zdravotnícke centrum Zdravá župa v Hlohovci a budeme pokračovať v lákaní nových lekárov – všeobecných aj v nedostatkových špecializáciách – prostredníctvom benefitov. Rozšírime kapacity zariadení sociálnych služieb od Záhoria až po juh kraja. Tieto opatrenia prinášajú lepšie podmienky pre pacientov, klientov i zamestnancov a znamenajú dostupnejšiu a kvalitnejšiu starostlivosť.

Na zdravý a rozvíjajúci sa región však nestačí len kvalitná zdravotná a sociálna starostlivosť. Rovnako dôležité je vzdelávanie, ktoré pripraví mladú generáciu na život a prácu v budúcnosti. Preto významnú časť rozpočtu tvorí školstvo. Podporujeme štúdium v nedostatkových odboroch, predovšetkým v oblasti remesiel, investujeme do obnovy školských budov a športovísk, a moderného technického vybavenia so zameraním na prírodné vedy. Cieľom je prispôbiť vzdelávanie potrebám trhu práce a poskytnúť študentom i pedagógom lepšie podmienky pre každodennú činnosť. Podobne ako v prípade lekárov, máme aj pre mladých učiteľov pripravené benefity. Pre študentov to znamená kvalitnejšie školy a väčšie možnosti ich uplatnenia, pre pedagógov lepšie pracovné prostredie a pre rodičov istotu, že ich deti majú kvalitné vzdelanie nablízku.



Okrem vzdelávania je nevyhnutnou podmienkou dobrého života v kraji aj dostupná a bezpečná doprava. Preto pokračujeme v opravách a rekonštrukciách ciest a mostov a v investíciách do udržateľnej mobility vrátane rozvoja cyklotrás, predovšetkým úsekov Vážskej a Moravskej cyklomagistrály, či podpory regionálnej autobusovej dopravy. Obyvatelia tak získajú bezpečnejšie, pohodlnejšie a dostupnejšie cestovanie, ktoré je základom pre rozvoj celého regiónu.

Aby sme tieto ciele dokázali naplňať, musíme sa aj naďalej opierať o externé zdroje. Pri väčších investíciách sa spoliehame najmä na európske fondy, Plán obnovy či iné programy. Vďaka nim realizujeme projekty, ktoré by rozpočet župy sám neunesol. Aj v budúcnosti budeme hľadať možnosti, ako financovať rozvoj kombináciou vlastných a externých zdrojov, aby sme rozpočet nezaťažovali nad jeho možnosti.

Rozpočet však nie je len reakciou na aktuálne podmienky, ale aj základom pre dlhodobý rozvoj kraja. Preto sa sústreďujeme na udržateľnú mobilitu, zelené investície a digitalizáciu verejných služieb. Tieto oblasti predstavujú budúcnosť, ktorá prinesie vyššiu efektivitu, nižšie náklady a kvalitnejšie služby pre obyvateľov. Pre ľudí to bude znamenať rýchlejšiu komunikáciu s úradom, lepšie využitie moderných technológií a pohodlnejší prístup k verejným službám.

Pevne stojíme aj pri kultúre a občianskej spoločnosti. Budeme pokračovať v podpore zriaďovanej a nezriaďovanej kultúry, pretože od ich tvorivej slobody závisí sebavedomie regiónu. Dotačné schémy opäť ponúkneme aktívnym obyvateľom, ktorí sa zosponu angažujú na spoločnom dobre a naplňajú naše motto „spolu tvoríme kraj“.

Vážené čitateľky a vážení čitatelia,

príprava tohto rozpočtu bola mimoriadne náročná, keďže sa uskutočňovala v kontexte neistoty a neustálych zmien. Našou snahou bolo pripraviť rozpočet, ktorý je realistický, vyrovnaný a udržateľný. Rozpočet zároveň umožňuje pokračovať v kľúčových rozvojových aktivitách a chrániť služby, ktoré sú pre každodenný život obyvateľov najdôležitejšie.

Ďakujem všetkým poslancom, zamestnancom úradu a partnerom, ktorí sa na jeho príprave podieľali. Verím, že spoločným úsilím zvládneme náročné obdobie konsolidácie a zároveň zabezpečíme, aby Trnavský kraj napredoval aj v nasledujúcich rokoch. Naším cieľom je, aby bol náš kraj aj v čase konsolidácie miestom, kde sa žije dobre a s istotou stabilných a férových služieb poskytovaných regionálnou samosprávou. Zároveň chceme, aby bol atraktívnym miestom pre život ľudí, centrom inovácií a lídrom medzi regiónmi v hľadaní moderných riešení prospešných pre všetkých obyvateľov. Tento rozpočet je zároveň záväzkom voči obyvateľom, že aj v zložitých časoch bude župa spoľahlivým partnerom.

Jozef Viskupič, trnavský župan



## Úvod

Východiskom pri tvorbe rozpočtu Trnavského samosprávneho kraja na roky 2026 – 2028 je zákon č. 583/2004 Z. z. o rozpočtových pravidlách územnej samosprávy a o zmene a doplnení niektorých zákonov, zákon č. 302/2001 Z. z. o samospráve vyšších územných celkov, ústavný zákon č. 493/2011 Z. z. o rozpočtovej zodpovednosti, Zásady rozpočtového hospodárenia Trnavského samosprávneho kraja v platnom znení, očakávané výsledky hospodárenia TTSK v roku 2025, predpoklad rozdelenia podielových daní z návrhu rozpočtu verejnej správy na rok 2025 a platné všeobecne záväzné nariadenia TTSK.

Návrh rozpočtu TTSK je vypracovaný vo forme viacročného rozpočtu na najbližšie tri roky, a to v programovej štruktúre a zároveň podľa ekonomickej a rozpočtovej klasifikácie, ktorá je obligatórne upravená v platnej legislatíve. Rozpočet pre rok 2026 je záväzný, na roky 2027 – 2028 sa uvádza ako informatívny.

Rozpočet je základný nástroj finančného hospodárenia, ktorým sa riadi financovanie úloh a funkcií vyššieho územného celku v príslušnom rozpočtovom roku. Výdavky rozpočtu sú alokované do programov v súlade so stanovenými prioritami, zámermi a cieľmi, čo umožňuje manažérsky pohľad na výdavky, zvyšuje kvalitu rozhodnutí v procese jeho čerpania. Cieľom predkladaného návrhu rozpočtu TTSK je v aktuálne zložitej ekonomickej situácii zabezpečiť štandard poskytovaných služieb v regióne, a pokiaľ to z hľadiska financií bude možné, prispieť k zabezpečeniu sociálno-ekonomického rastu regiónu a zlepšeniu kvality života obyvateľov samosprávneho kraja - prostredníctvom efektívneho a účelného vynakladania verejných zdrojov tak v oblasti bežných, ako aj kapitálových výdavkov smerujúcich do projektov v oblasti vzdelávania, zdravotníctva, sociálnej starostlivosti, kultúry, cestovného ruchu či zlepšovania kvality cestnej siete a zabezpečení dopravnej obslužnosti na území samosprávneho kraja.

K predkladanému návrhu rozpočtu TTSK v zmysle ustanovení § 9 ods. 3 zákona 302/2001 Z. z. o samospráve vyšších územných celkov majú možnosť sa vyjadriť obyvatelia samosprávneho kraja, ako aj osoby podľa § 3 ods. 3 citovaného zákona. Súčasťou Návrhu rozpočtu TTSK na roky 2026 – 2028 je odborné stanovisko v zmysle § 19e ods. 1 písm. c. zákona č. 302/2001 Z. z. o samosprávnych krajoch vypracované hlavnou kontrolórkou.



# Manažérsky pohľad

## MAKROEKONOMICKÉ PREDPOKLADY

Makroekonomická situácia vo svete sa stále javí ako veľmi nestabilná. Vojnové konflikty ako aj parciálne rozhodnutia významných štátov výrazne vplyvajú na hospodárenie národných ekonomík. Rovnako ako aj v minulých obdobiach viaceré segmenty trhu sú vystavované zmenám a dostávajú sa pod tlak. Z pohľadu slovenského hospodárstva medzi externé faktory, ktoré aktuálne najviac ovplyvňujú vývoj ekonomiky a konkurencieschopnosť patria colná politika a ceny energií, a to v kontexte závislosti na vývoji silnejších ekonomík a silnej exportnej orientácie najmä v automobilovom priemysle. Okrem vonkajších faktorov však obavy vzbudzuje aj veľmi nestabilné prostredie smerom do vnútra slovenskej spoločnosti vo forme vládou a parlamentom opätovne prijatých konsolidačných opatrení. Doterajšie konsolidačné opatrenia nepriniesli želaný efekt, naopak vplyvom rastúcich výdavkov na úrovni štátu sa hospodárska situácia Slovenskej republiky ešte zhoršila.

Výbor pre makroekonomické prognózy Ministerstva financií SR, ako aj Rada pre rozpočtovú zodpovednosť, odhadujú rast ekonomiky v roku 2025 tesne pod 1%, prakticky polovičný oproti odhadom zo začiatku roka. Ekonomiku brzdí slabší výkon priemyslu, ktorého investičnú a vývoznú aktivitu oslabila neistota okolo obchodných cieľ a globálnej ekonomiky. Zhoršenie predpokladov o vývoji európskej ekonomiky odsúva mierne oživenie zahraničného obchodu až na rok 2027. K posunu prispieva aj neskorší nástup výroby v automobilke Volvo. Stimuly do ekonomiky v priebehu roka 2025 prichádzajú primárne z predpokladaného rýchlejšieho čerpania zdrojov z Plánu obnovy a odolnosti SR. K rastu prispieva aj domáci dopyt, najmä zo strany vládnej spotreby nevykazujúcej známky konsolidácie na výdavkovej strane, a z časti aj od domácností, spoliehajúcich sa na zatiaľ stabilizovaný trh práce a dynamický rast miezd. Inflácia by v roku mohla dosiahnuť 4,1 % aj v dôsledku dynamickejšieho rastu cien potravín a trhových služieb. Výraznejší nárast inflácie je v tomto roku tlmený plošným dotovaním cien energií.

V roku 2026 sa očakáva, že okrem nepriaznivých predpokladov o vývoji európskej ekonomiky budú makroekonomický vývoj Slovenska určovať aj dopady predstaveného konsolidačného balíčka a konečná podoba energo-dotácií. Výrazná časť konsolidácie je postavená na navýšovaní príjmov štátu, najmä prostredníctvom vyššieho zaťaženia práce. Odklad úplného zrealizovania cien plynu a tepla zabraňuje jednorazovému skoku v inflácii, no na úkor vyšších nákladov pre verejné financie, ako aj predĺženia obdobia vyššej inflácie do budúcnosti. Dosiahnutá dohoda medzi EÚ a USA o clách by mohla viesť k zníženiu globálnej neistoty, a teda miernemu oživeniu investícií. Záverečný rok čerpania plánu obnovy, nižší ako avizovaný objem konsolidácie, predpoklad plošných energo-dotácií a zmiernenie geopolitickej neistoty sa prejaví v očakávanom 1,3-percentnom raste slovenskej ekonomiky. Spotrebu domácností zasiahne okrem stále relatívne vysokej inflácie na úrovni 4,4% (podmienené konečnou podobou energo-dotácií) aj slabší vývoj na trhu práce a mierny nárast nezamestnanosti.



<b>Súhrnné indikátory</b>							
<i>(percentuálna zmena, pokiaľ nie je uvedené inak)</i>							
	<b>2024</b>	<b>2025</b>	<b>2026</b>	<b>2027</b>	<b>2028</b>	<b>2029</b>	<b>Grafický</b>
	<i>skut.</i>	<i>prog.</i>	<i>prog.</i>	<i>prog.</i>	<i>prog.</i>	<i>prog.</i>	<i>vývoj</i>
<b>Reálna ekonomika</b>							
Hrubý domáci produkt, s.c.	2,1	0,8	1,3	1,4	1,8	2,4	
Súkromná spotreba, s.c.	2,9	1,1	0,9	1,4	1,2	1,8	
<b>Nominálna aktivita</b>							
Hrubý domáci produkt, b.c.	5,8	4,7	5,1	4,0	4,0	4,5	
Súkromná spotreba, b.c.	6,5	5,4	4,6	4,1	3,5	3,8	
<b>Nominálna produkcia</b>							
Hrubý domáci produkt (mld. €)	131,0	137,2	144,2	149,9	155,9	162,9	
<b>Priemerná mzda</b>							
Nominálna priemerná mzda	6,6	6,5	5,0	4,5	4,1	4,4	
Reálna priemerná mzda	3,7	2,3	0,6	1,5	1,8	2,2	
<b>Nezamestnanosť</b>							
Miera nezamestnanosti (VZPS)	5,3	5,4	5,6	5,6	5,5	5,5	
Počet nezamestnaných (VZPS, tis.)	147,7	148,9	153,9	153,6	149,5	149,2	
<b>Cenová inflácia</b>							
Spotrebiteľská inflácia (CPI)	2,8	4,1	4,4	3,0	2,2	2,1	
<b>Domácnosti</b>							
Hrubý disponibilný príjem	5,1	6,0	4,2	3,7	3,5	3,7	
Miera úspor domácností (% disp. príjmu)	6,0	6,4	6,1	5,8	5,8	5,7	
<b>Externé prostredie</b>							
HDP Eurozóny	0,9	1,2	1,1	1,3	1,1	1,2	
Inflácia v Eurozóne (HICP)	2,4	2,1	1,9	2,0	2,0	2,0	

*Zdroj Výbor pre makroekonomické prognózy MFSR (prognóza IFP)*

Nestabilitu prostredia a podmienok, v ktorom sa pripravuje rozpočet kraja na budúci rok, ilustruje aj makroekonomická prognóza Národnej banky Slovenska, ktorá je spomedzi relevantných inštitúcií najpesimistickejšia, keď v budúcom roku predpokladá 0,5-percentný rast slovenskej ekonomiky. NBS očakáva, že vplyvom konsolidácie by mohla byť zamestnanosť v roku 2027 približne o 17-tisíc osôb nižšia ako v roku 2024. K tomu podľa centrálnej banky treba pripočítať úbytok približne 13-tisíc pracovných miest, ktorý by sme odhadovali aj bez nových konsolidačných opatrení.

#### LEGISLATÍVNY RÁMEC A KONSOLIDAČNÉ OPATRENIA VLÁDY

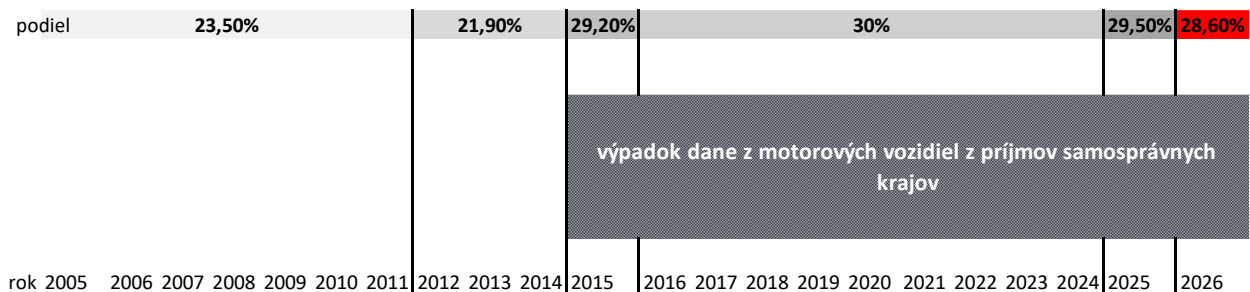
Parametrami, ktoré najviac ovplyvnili zostavenie rozpočtu TTSK, a zároveň predstavujú významné riziko sú na jednej strane konsolidačné opatrenia vlády a parlamentu, ktorých celkové vplyvy na rozpočet kraja z pohľadu vyčíslenia predstavujú veľkú neznámu a na strane druhej je to legislatívny rámec ústavného zákona č. 493/2011 Z. z. o rozpočtovej zodpovednosti, ktorý vymedzuje pravidlá tzv. dlhovej brzdy tak pre štát ako aj samosprávy.

Samosprávne kraje sa už v roku 2025 podieľajú na konsolidácii už spomenutým znížením podielu na dani z príjmov fyzických osôb z pôvodných 30% na 29,5%, čo predstavuje 20 mil. EUR, pre TTSK viac ako 2 mil. EUR. Už v poradí tretí balík konsolidačných opatrení prináša pre samosprávne kraje ďalšie



znižovanie podielu na výbere dane z príjmov fyzických osôb z 29,5% na 28,6% t. j. o ďalšieho 0,9%. Pre kraje to znamená nižší príjem vo výške takmer 42 mil. EUR, pre TTSK takmer 4,5 mil. EUR. Okrem zníženia príjmov opäť negatívne ovplyvnia konsolidačné opatrenia aj výdavkovú časť rozpočtu a to tak priamo ako aj nepriamo. Priamo v podobe opatrení ako napr. zvýšenie počtu dní PN hradených zamestnávateľom z 10 na 14, čo predstavuje nárast až o 40% v tejto oblasti, zvýšenie dane z poistenia, atď. Oveľa významnejší však môže byť nepriamy vplyv vyplývajúci z legislatívnych úprav pre súkromný sektor, ktoré trh odzrkadlí navýšením cien ponúkaných tovarov a služieb a tým bude rozpočet kraja zaťažený zvýšenými výdavkami vo viacerých oblastiach.

Vývoj podielu samosprávnych krajov na výbere dane z príjmov fyzických osôb v období 2005-2026



Druhým, nemenej dôležitým faktorom, pri príprave rozpočtu boli ustanovenia tzv. dlhovej brzdy. Vykladanie pravidiel v tejto oblasti je veľmi nejednoznačné. Predkladaný rozpočet TTSK vychádza z usmernenia MF SR, v zmysle ktorého rozpočet schválený do 21. novembra 2025 je v súlade s legislatívou a zároveň na všetky jeho úpravy sa vzťahujú vymedzenia platné pred aplikáciou postupov a opatrení v zmysle dlhovej brzdy.

#### BILANCIA ROZPOČTU

Ako už bolo vyššie spomenuté, tvorba rozpočtu TTSK na obdobie rokov 2026 – 2028 podlieha významnej miere neistoty najmä z dôvodu už spomínaných vplyvov konsolidačných opatrení vlády, ako aj z nich vyplývajúcej inflácie, obáv o naplnenie prognózy daňových príjmov, prípadnej vynútenej valorizácie miezd zamestnancov a taktiež neistej situácie s energiami.

Na príjmovej strane vychádza Rozpočet TTSK na roky 2026 - 2028 zo septembrovej prognózy Inštitútu finančnej politiky MF SR. Táto predikuje úroveň daňových príjmov vo výške viac ako 141,2 mil. EUR, čo predstavuje medziročný nárast o viac ako 10%. Vo svetle vplyvov konsolidácie existujú významné obavy, či sa prognóza naplní. Rovnako v porovnaní s prognózou RRZ, ktorá počíta v roku 2026 pre TTSK len necelých 138,7 mil. EUR sa javí ako veľmi optimistická. Rozpočet TTSK ráta s daňovými príjmami



vo výške 141,2 mil. EUR, nakoľko reflektuje na potrebu finančného pokrytia všetkých oblastí naprieč celým kompetenčným rámcom, no z titulu opatrnosti budú výdavky na mesačnej báze monitorované a viazané rozpočtovými opatreniami pre prípad nenaplnenia prognózy. Prípadné negatívne dopady konsolidačných opatrení vlády, vynútenej valorizácie, inflácie alebo navýšenia cien energií bude možné v priebehu rozpočtového roku riešiť len kresaním na strane výdavkov.

Rozpočet TTSK na nasledujúce roky v časti nedaňových príjmov predpokladá štandardné fungovanie organizácií, najmä škôl, školských zariadení, sociálnych či kultúrnych inštitúcií. Už v návrhu rozpočtu sú však zohľadnené účelové rezervy tak na príjmovej aj výdavkovej strane, ktoré boli v minulých obdobiach zapájané až v úvode nového rozpočtového roku.

V súvislosti s bežnými výdavkami rozpočet zohľadňuje 5-percentný nárast v položkách tovarov a služieb a to najmä z dôvodu vplyvov inflácie v predošliých rokoch. Tak, ako v ostatných rokoch, tak aj v roku 2026 budú vo všetkých organizáciách realizované rôzne dostupné opatrenia na zvýšenie úrovne šetrenia energií, ktoré majú pomôcť znížiť výdavky v tejto časti bežných výdavkov.

Osobné výdavky tvoria významnú časť rozpočtu priamo cez výdavky v oblasti originálnych kompetencií TTSK. V tejto oblasti zohráva dôležitú rolu situovanie TTSK v blízkosti bratislavského regiónu, kde sú najvyššie mzdy v rámci celého územia SR. Zároveň sa pod tzv. vynútenú valorizáciu podpisuje fakt, že zamestnanci migrujú do profesií v takých oblastiach, v ktorých sa štát rozhodol uplatniť mzdové motivačné rámce ako napríklad zdravotníctvo alebo školstvo.

Kapitálové príjmy sú tvorené očakávanými príjmami z refundácií projektov spolufinancovaných z rozpočtu Európskej únie, z ktorých je zároveň financovaná realizácia týchto projektov. Taktiež rozpočet počíta s príjmami z predaja prebytočného majetku. Vzhľadom na situáciu sa kraj musí správať ako zodpovedný hospodár, a teda sanovať a udržiavať najmä majetky, ktoré bezprostredne potrebuje pri výkone kompetencií, ktoré sú mu zverené, a zároveň musí racionálne pristupovať k majetku, ktorý je dlhodobu nevyužívaný a jeho udržiavanie je pre kraj neefektívne a neperspektívne. Zvyšné kapitálové výdavky sú kryté príjmovými finančnými operáciami v podobe úverových zdrojov a peňažných fondov.

V predošliých obdobiach načerpané úverové zdroje čerpal TTSK prevažne so zmluvnou fixnou úrokovou sadzbou počas celého obdobia životnosti úveru. Aktuálne len pri dvoch úveroch, jedným je úver z VÚB, a. s., a druhý je preklenovací úver zo Slovenskej sporiteľne, a. s., sú úrokové výdavky naviazané na sadzbu EURIBOR, a teda ich výška je závislá od vývoja na bankovom trhu. V rozpočte pre rok 2026 je pre účely zohľadnenia výšky úrokových výdavkov kalkulované so sadzbou EURIBOR na úrovni 2 %.

V oblasti príjmových finančných operácií plánuje TTSK na krytie kapitálových výdavkov v úvode roku 2026 načerpať ďalšiu tranžu z úverového rámca LD2190. Zároveň rozpočet na krytie kapitálových výdavkov projektov z registra investícií pre ďalšie obdobie 2026-2027 počíta s dočerpaním tohto 40 miliónového rámca a s otvorením nového úverového rámca. V roku 2026 by bolo celkovo načerpaných 22 mil. EUR. Na financovanie výstavby zariadenia sociálnych služieb v obci Smolinské plánuje TTSK v roku 2026 požiadať o úver od Štátneho fondu rozvoja bývania (ŠFRB). Taktiež by sa chcel TTSK uchádzať o úver od ŠFRB na modernizáciu a zateplenie školských internátov. V zmysle uvedeného



sa na konci roka 2026 predpokladá úverová zaťaženosť TTSK na úrovni 29,78 % bežných príjmov roku 2025.

Výdavkové finančné operácie zahŕňajú, obdobne ako v predchádzajúcom období, splátky istín úverov vo výške 5,2 mil. EUR.

v tis. EUR	2023 S	2024 S	2025 R	2025 OS	2026 R	$\Delta$ 2026/2025 R	2027 R	2028 R
Bežné príjmy	207 564	207 341	207 033	218 826	236 102	14%	239 651	246 013
Bežné výdavky	187 014	193 968	206 428	219 309	230 339	12%	227 613	227 964
Prebytok bežného rozpočtu	20 549	13 373	605	-484	5 763	-	12 038	18 049
Kapitálové príjmy	22 189	15 680	33 352	23 629	30 568	-8%	20 215	473
Kapitálové výdavky	50 469	25 724	70 632	59 838	84 437	20%	45 583	24 241
Schodok kapitálového rozpočtu	-28 280	-10 044	-37 280	-36 209	-53 869	44%	-25 369	-23 768
<b>PREBYTOK/SCHODOK</b>	<b>-7 731</b>	<b>3 329</b>	<b>-36 675</b>	<b>-36 693</b>	<b>-48 106</b>	<b>31%</b>	<b>-13 331</b>	<b>-5 719</b>
Finančné príjmové operácie	36 663	25 915	41 347	42 827	53 330	29%	22 149	14 064
Finančné výdavkové operácie	9 866	5 417	4 672	4 084	5 224	12%	8 818	8 345
Prebytok/Schodok finančných operácií	26 796	20 498	36 675	38 743	48 106	31%	13 331	5 719
<b>BILANCIA ROZPOČTU</b>	<b>19 065</b>	<b>23 827</b>	<b>0</b>	<b>2 050</b>	<b>0</b>	<b>-</b>	<b>0</b>	<b>0</b>

Tab 1 Bilancia rozpočtu v rokoch 2023 - 2028 v tis. EUR



Graf 1 Zloženie výdavkov podľa programov v roku 2026



## PRIORITY

**V kontexte veľmi náročných podmienok zostáva aj v roku 2026 pre TTSK výzvou udržať pokrytie kompetenčnej agendy v želanom štandarde, kvalite a rozsahu vo všetkých oblastiach. Napriek tomu sa kraj nevzdáva ambície ďalej rozvíjať prioritné oblasti.**

V roku 2026 plánuje TTSK pokračovať v rozširovaní *poskytovania zdravotnej starostlivosti* v nedostatkových špecializáciách. Za týmto účelom sú v rozpočte vyčlenené kapitálové výdavky v objeme viac ako 3 mil. EUR, z ktorých 1,3 mil. EUR je rozpočtovaných na rekonštrukciu priestorov pre zdravotnícke zariadenie v Hlohovci. Rozpočet v ďalšom období ráta aj s výdavkami na projektovú dokumentáciu pre vybudovanie zdravotníckych zariadení v Dunajskej Strede a Senici. V rámci financovania z externých zdrojov rozpočet počítá najmä s realizáciou projektu Modernizácia materiálo-technického zabezpečenia existujúcich zariadení ambulantnej zdravotnej starostlivosti na území Trnavského samosprávneho kraja v objeme viac ako 1,5 mil. EUR.

TTSK v reakcii na pretrvávajúci nedostatok *všeobecných lekárov* na svojom území vyčlenil v rozpočte na rok 2026 sumu 130 tis. EUR za účelom motivácie zamestnávateľov na zamestnávanie lekárov, ktorí sa pripravujú na atestáciu v odbore všeobecné lekárstvo a následne budú poskytovať zdravotnú starostlivosť na území kraja a zvyšovať tak jej dostupnosť a kvalitu. Od roku 2024 ponúka TTSK aj nový motivačný program na prilákanie nových *lekárov - špecialistov* v nedostatkových špecializáciách, ktorí by obyvateľom na území TTSK mohli dlhodobo poskytovať zdravotnú starostlivosť, čím by sa dosiahlo zvýšenie kvality a najmä dostupnosti špecializovanej zdravotnej starostlivosti v kraji. V rozpočte je na tento nový motivačný program pre rok 2026 vyčlenených 130 tis. EUR.

Aj v roku 2026 sa TTSK okrem zastrešovania všetkých originálnych kompetencií v zariadeniach sociálnych služieb, bude sústreďovať v oblasti kapitálových investícií na *budovanie infraštruktúry pre poskytovanie sociálnych služieb*. Medzi najvýznamnejšie patria prestavba budovy bývalej Obchodnej akadémie v Hlohovci na domov sociálnych služieb, vybudovanie špecializovaného zariadenia v Piešťanoch, výstavba pavilónu v Seredi a vybudovanie centra komunitných služieb v obci Smolinské. Celkové kapitálové výdavky smerované v roku 2026 do sociálnej oblasti predstavujú viac ako 8 mil. EUR.

V realizácii najvýznamnejších *investičných zámerov kraja v oblasti kultúry* sa bude pokračovať aj v roku 2026. Pozornosť bude zameraná najmä na rekonštrukciu planetária v Hlohovci, obnovu zadného traktu Meštianskeho domu pri Divadle Jána Palárika v Trnave, obnovu vidieckych domov v Komárom-Szóny, v Orechovej Potôni a v Horných Salibách, vybudovanie Pamätníka slobody slova vo Veľkej Mači a výstavbu novej knižnice v Galante.

V oblasti *kapitálových výdavkov do vzdelávania* okrem riešenia havarijnej situácie na stredoškolskej školskej infraštruktúre plánuje TTSK pokračovať modernizácií škôl a športovísk, v rozširovaní priestorov Gymnázia M.R. Štefánika a Základnej školy v Šamoríne, zvýšiť energetickú hospodárnosť na dvoch školách v Dunajskej Strede a v Trnave ako aj vybudovať zdravotnícky kampus v Trnave. Taktiež by sa chcel uchádzať o úver zo ŠFRB na modernizáciu a zateplenie školských internátov.



Za účelom rozvoja *duálneho vzdelávania* na školách bude TTSK naďalej ponúkať študentom župný balík výhod, pričom tieto benefity sú poskytované aj študentom v nedostatočne obsadených a perspektívnych odboroch.

Výdavky na zabezpečovanie služieb v *prímestskej autobusovej doprave* sú významnou položkou rozpočtu TTSK. Pre rok 2026 sú rozpočtované až vo výške 28,3 mil. EUR. TTSK sa snaží prilákať k využívaniu tohto typu dopravy čo najviac obyvateľov napríklad formou predplatných cestovných lístkov, ktoré boli zavedené od 1.1.2023. Rovnako pre zvýšenie komfortu obyvateľov smerujú kroky TTSK k integrácií tak na regionálnej ako aj národnej úrovni, pričom od 25.8.2025 je pilotne skombinovaná regionálna a mestská doprava v Trnave.

Aj napriek zložitej finančnej situácii sú v zostavenom rozpočte TTSK na rok 2026 rozpočtované finančné prostriedky na *dotačné schémy* určené na rozvoj Trnavského kraja na podporu občianskej spoločnosti a mimovládneho sektora, ktoré realizujú všeobecne prospešné služby, podporujú podnikania a zamestnanosť.

Pre rok 2026 počíta Register investícií TTSK s celkovým objemom *investícií do cestnej siete a cyklo dopravy*, v sume takmer 30,5 mil. EUR, pričom okrem budovania cyklotrás ide najmä o riešenie havarijného stavu zverenej cestnej a mostovej infraštruktúry.

#### DEFINÍCIA K ZOBRAZOVANÝM FINANČNÝM INFORMÁCIÁM:

V nasledujúcej textovej časti sú v tabuľkovej a grafickej sumarizácii údajov použité kategórie:

2023 S – skutočné príjmy/výdavky v roku 2023

2024 S – skutočné príjmy/výdavky v roku 2024

2025 R – schválené príjmy/výdavky v roku 2025

2025 OS – očakávaná skutočnosť príjmov/výdavkov v roku 2025

2026 R – rozpočtované príjmy/výdavky v roku 2026

2027 R – rozpočtované príjmy/výdavky v roku 2027

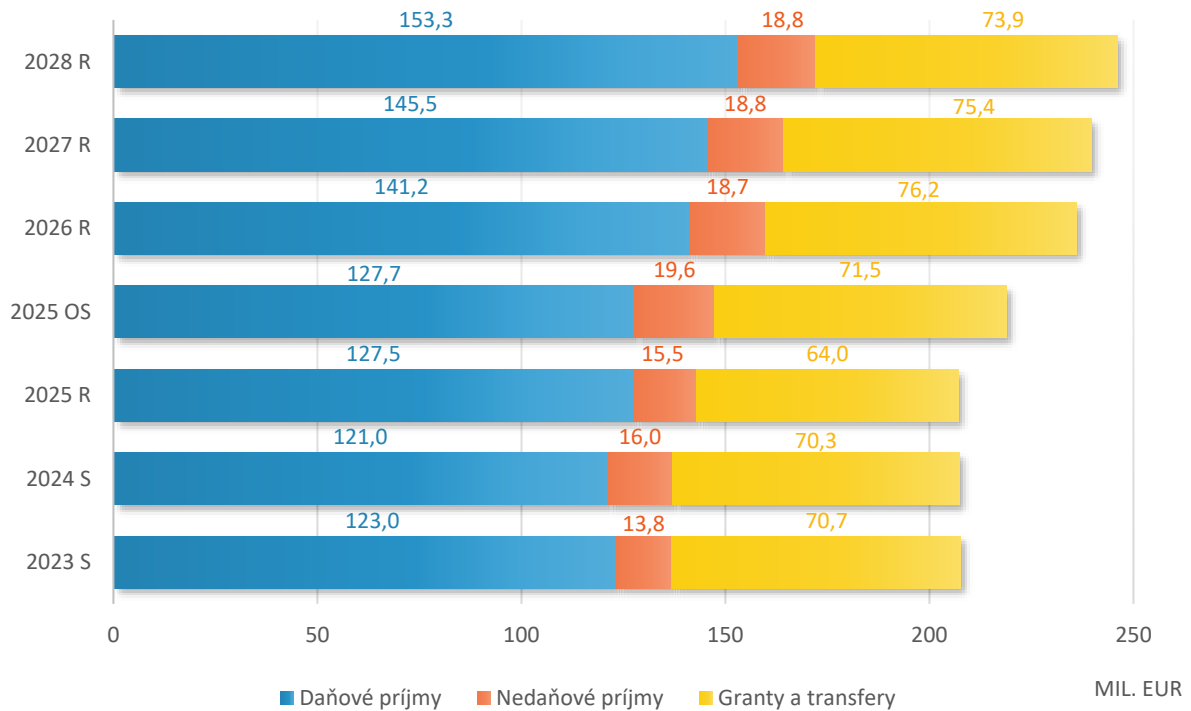
2028 R – rozpočtované príjmy/výdavky v roku 2028



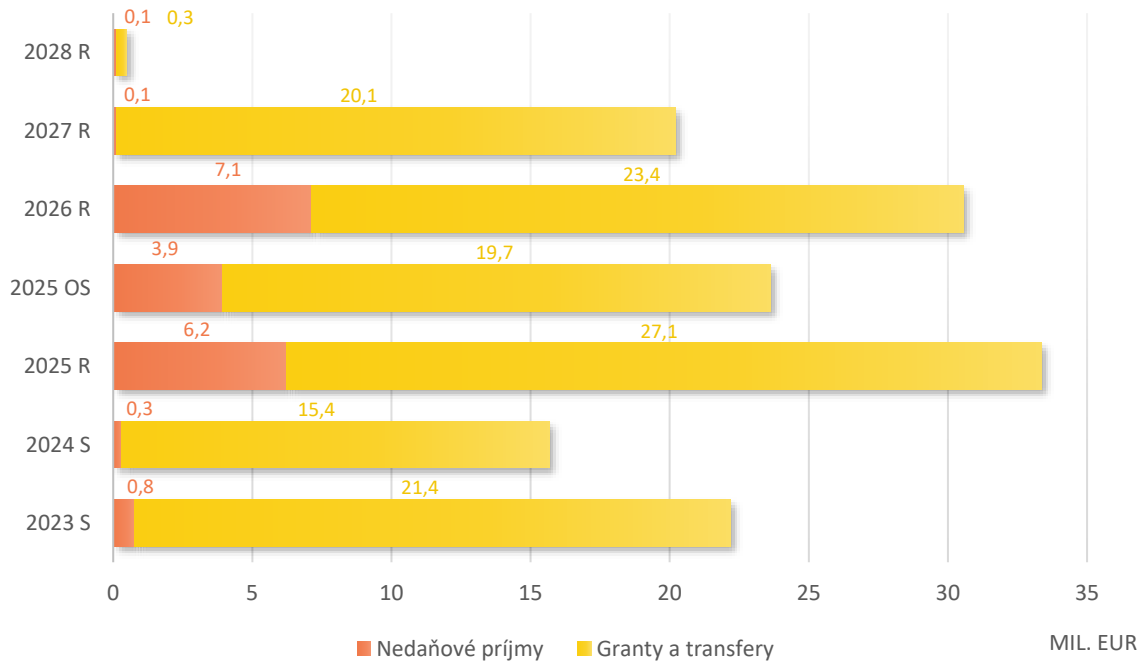
## A. PRÍJMY

Rozpočet	2023 S	2024 S	2025 R	2025 OS	2026 R	2027 R	2028 R
Daňové príjmy	123 040 503	121 009 257	127 500 000	127 700 000	141 200 000	145 500 000	153 300 000
Nedaňové príjmy	13 801 651	16 046 476	15 489 621	19 601 001	18 689 473	18 761 773	18 829 143
Granty a transfery	70 721 643	70 285 525	64 042 939	71 524 917	76 212 735	75 389 008	73 884 086
<b>Bežné príjmy spolu</b>	<b>207 563 796</b>	<b>207 341 257</b>	<b>207 032 560</b>	<b>218 825 918</b>	<b>236 102 208</b>	<b>239 650 781</b>	<b>246 013 229</b>
Nedaňové príjmy	766 380	291 977	6 238 984	3 932 786	7 131 534	131 534	131 534
Granty a transfery	21 422 188	15 387 697	27 113 243	19 695 860	23 436 491	20 083 353	340 969
<b>Kapitálové príjmy spolu</b>	<b>22 188 568</b>	<b>15 679 674</b>	<b>33 352 227</b>	<b>23 628 646</b>	<b>30 568 025</b>	<b>20 214 887</b>	<b>472 503</b>

Skladba príjmov, ktorú popisujú nasledujúce grafy, zobrazuje pomer hlavných kategórií bežných príjmov (graf 2) a kapitálových príjmov (graf 3) v priebehu rokov 2023 - 2028. Oba grafy sú v mil. EUR.



Graf 2 Skladba bežných príjmov za roky 2023 – 2028 v mil. EUR



Graf 3 Skladba kapitálových príjmov za roky 2023 – 2028 v mil. EUR

Daňové príjmy sú najdôležitejším príjmom každého samosprávneho kraja. V rozpočte na rok 2026 sú tieto príjmy stavané na septembrovej daňovej prognóze IFP MF SR. Medziročný nárast o viac ako 10% však vzbudzuje obavy a dôveru v naplnenie tejto prognózy najmä vo svetle celospoločenskej hospodárskej situácie. V tejto súvislosti nemožno opomenúť opatrný prístup k plneniu výdavkovej časti rozpočtu len do tej miery, ako bude ukazovať mesačný monitoring vývoja tohto najvýznamnejšieho príjmu TTSK.

Ako už bolo spomenuté v predošlom texte rozpočet pre rok 2026 reflektuje aj zapojenie prostriedkov, ktoré sú zväčša predmetom zapojenia až v úvode samotného rozpočtového roku najmä v nadväznosti na to, ako je ukončený rok predošlý. Túto skutočnosť je možné vnímať najmä v kategórii bežných nedaňových príjmov. Zároveň sú na tejto položke vytvorené účelovo určené rezervy, ktoré viažu účelovo určené výdavky rozpočtu. Z praktického hľadiska to znamená, že nemôže byť zrealizovaný výdavok, na ktorý Úrad TTSK alebo organizácia v jeho zriaďovateľskej pôsobnosti nedostala konkrétny účelovo určený príjem.

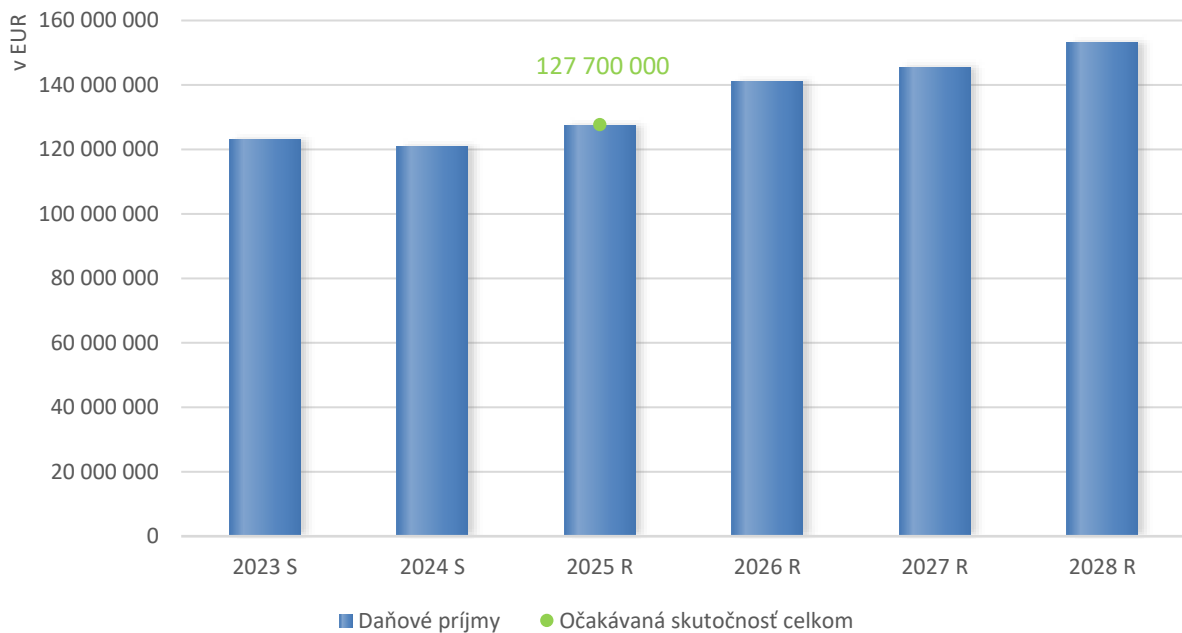
Medziročný nárast v oblasti grantov a transferov je vyvolaný najmä navýšením prostriedkov na prenesený výkon v oblasti vzdelávania, v ktorom je už zohľadnená valorizácia zamestnancov spadajúcich do tejto kategórie.

Pre chýbajúce vlastné zdroje na financovanie potrieb samosprávneho kraja, najmä z dôvodu investičného dlhu, počíta rozpočet TTSK aj s navýšenými príjmami z predaja prebytočného majetku.



## 1.1. Daňové príjmy

Rozpočet	2023 S	2024 S	2025 R	2025 OS	2026 R	2027 R	2028 R
Daňové príjmy	123 040 503	121 009 257	127 500 000	127 700 000	141 200 000	145 500 000	153 300 000
<b>Celkom</b>	123 040 503	121 009 257	127 500 000	127 700 000	141 200 000	145 500 000	153 300 000



Graf 4 Vývoj daňových príjmov TTSK v rokoch 2023 – 2028 v EUR

Ako už bolo spomenuté, rozpočet daňových príjmov vychádza zo septembrovej daňovej prognózy zverejnenej Ministerstvom financií SR pre rok 2025 a nasledujúce obdobia. Úroveň zapojených daňových príjmov v rozpočte TTSK pre rok 2026, ale aj ďalšie rozpočtové roky 2027 a 2028, v plnej miere zohľadňuje túto prognózu.

Odhadovanú úroveň podielovej dane z príjmu fyzických osôb (ďalej len DPFO) ovplyvňujú predovšetkým tieto 3 faktory:

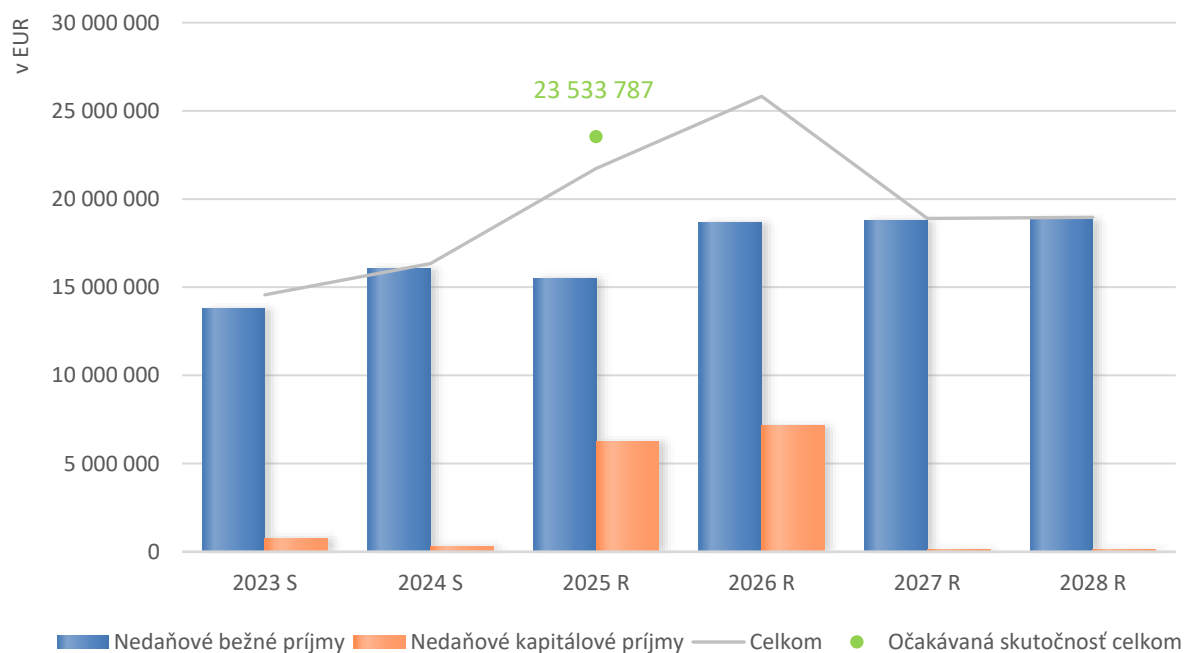
- časť dodatočného výnosu DPFO vyvolaný prijatými konsolidačnými opatreniami bude smerovaný do štátneho rozpočtu (predpokladaný podiel TTSK 3,2 mil. EUR),
- zníženie príjmov zodpovedajúce úsporným konsolidačným opatreniam vlády SR vo výdavkovej časti rozpočtov samospráv vynakladaných na chod a správu kompetencií vlastných úradov (úspora pre VÚC 15 % z osobných a kapitálových výdavkov z roku 2025 – podiel TTSK 2,1 mil. EUR),
- zvýšenie príjmov zodpovedajúce valorizácii platov na úrovni originálnych kompetencií v OvZP TTSK v oblasti vzdelávania (zohľadnenie valorizácie +7 % od januára 2026 – podiel TTSK 0,9 mil. EUR).



Na prvý pohľad sa medziročný nárast daňových príjmov v roku 2026 o 13,7 mil. EUR môže zdať ako dostatočný, avšak v kontexte vývoja výberu daňových príjmov v posledných troch rokoch, ako aj prijatých konsolidačných opatrení vlády SR a ich nepriamych dopadov, ide o navýšenie, ktoré nepostačuje na krytie rastúcich výdavky kraja a už vôbec neumožňuje tvorbu rezerv na nasledujúce obdobia, v ktorých bude znovu potrebné konsolidovať. Výdavková časť bežného rozpočtu teda opätovne neumožňuje tvorbu rezervy rozpočtovaných daňových príjmov oproti prognóze ako to bolo v časoch pred legislatívnymi zásahmi ovplyvňujúcimi príjmy samospráv a konsolidáciou.

## 1.2. Nedaňové príjmy

Rozpočet	2023 S	2024 S	2025 R	2025 OS	2026 R	2027 R	2028 R
Nedaňové bežné príjmy	13 801 651	16 046 476	15 489 621	19 601 001	18 689 473	18 761 773	18 829 143
Nedaňové kapitálové príjmy	766 380	291 977	6 238 984	3 932 786	7 131 534	131 534	131 534
<b>Celkom</b>	<b>14 568 031</b>	<b>16 338 452</b>	<b>21 728 605</b>	<b>23 533 787</b>	<b>25 821 007</b>	<b>18 893 307</b>	<b>18 960 677</b>



Graf 5 Vývoj nedaňových príjmov TTSK v rokoch 2023 – 2028 v EUR



Rozpočet nedaňových príjmov tvoria príjmy Úradu TTSK a príjmy rozpočtových OvZP TTSK v oblasti vzdelávania, sociálnych služieb a správy a údržby ciest. Celkové zvýšenie nedaňových príjmov v rozpočte roku 2026 oproti rozpočtu roku predchádzajúceho je spôsobené najmä navýšením vlastných príjmov organizácií v oblasti vzdelávania a sociálnych služieb. Nakoľko prípravná fáza procesu predaja väčšej časti prebytočného majetku bola časovo náročnejšia, samotná realizačná fáza tohto procesu sa presúva do roku 2026.

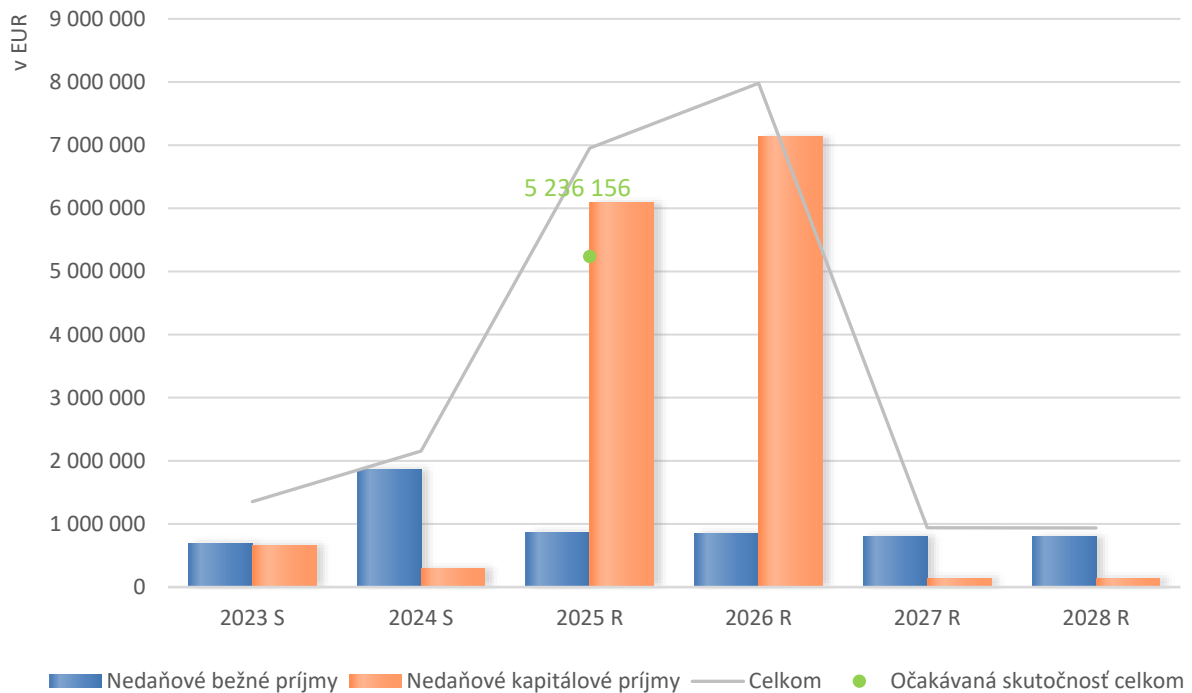
EK	položka	2023	2024	2025	2026	rozdiel 2026-2025
		skutočnosť	skutočnosť	rozpočet	rozpočet	rozpočet
		v EUR	v EUR	v EUR	v EUR	v EUR
		a	b	c	d	e=d-c
	<b>bežné nedaňové príjmy Úradu TTSK</b>	<b>689 675</b>	<b>1 863 047</b>	<b>864 560</b>	<b>849 278</b>	<b>-15 282</b>
210	príjmy z podnikania a z vlastníctva majetku	43 279	97 524	182 699	116 900	-65 799
220	administratívne a iné poplatky	92 188	81 268	45 900	45 145	-755
240	úroky	165 466	1 009 965	514 560	543 233	28 673
290	iné nedaňové príjmy	388 742	674 290	124 000	144 000	20 000
	<b>kapitálové nedaňové príjmy Úradu TTSK</b>	<b>664 611</b>	<b>291 602</b>	<b>6 088 984</b>	<b>7 131 534</b>	<b>1 042 550</b>
230	kapitálové príjmy	664 611	291 602	6 088 984	7 131 534	1 042 550
	<b>bežné nedaňové príjmy SÚC TTSK</b>	<b>1 844 927</b>	<b>1 184 703</b>	<b>1 500 000</b>	<b>1 500 000</b>	<b>0</b>
210	príjmy z podnikania a z vlastníctva majetku	36 148	36 025	46 700	49 500	2 800
220	administratívne a iné poplatky	1 505 596	1 037 594	1 332 200	1 349 900	17 700
240	úroky	0	0	0	10 000	10 000
290	iné nedaňové príjmy	303 182	111 083	121 100	90 600	-30 500
	<b>bežné nedaňové príjmy v oblasti vzdelávania</b>	<b>5 598 228</b>	<b>5 468 110</b>	<b>5 687 234</b>	<b>7 764 575</b>	<b>2 077 341</b>
210	príjmy z podnikania a z vlastníctva majetku	280 012	279 752	310 244	432 275	122 031
220	administratívne a iné poplatky	5 103 268	4 961 446	5 352 690	7 275 600	1 922 910
290	iné nedaňové príjmy	214 948	226 913	24 300	56 700	32 400
	<b>kapitálové nedaňové príjmy v oblasti vzdelávania</b>	<b>101 768</b>	<b>375</b>	<b>150 000</b>	<b>0</b>	<b>-150 000</b>
230	príjem z predaja kapitálových aktív	101 768	375	150 000	0	-150 000
	<b>bežné nedaňové príjmy v oblasti sociálnej pomoci</b>	<b>5 668 822</b>	<b>7 530 615</b>	<b>7 437 827</b>	<b>8 575 620</b>	<b>1 137 793</b>
210	príjmy z podnikania a z vlastníctva majetku	37 815	27 673	23 712	60 837	37 125
220	administratívne a iné poplatky	5 475 943	7 026 076	7 368 470	7 776 847	408 377
290	iné nedaňové príjmy	155 064	476 867	43 046	737 936	694 890

Tab 2 Zloženie nedaňových príjmov z pohľadu ekonomickej klasifikácie v rokoch 2023 - 2026 v EUR



### 1.2.1 Nedaňové príjmy Úradu TTSK

Rozpočet Úradu TTSK	2023 S	2024 S	2025 R	2025 OS	2026 R	2027 R	2028 R
Nedaňové bežné príjmy	689 675	1 863 047	864 560	1 455 120	849 278	808 333	804 833
Nedaňové kapitálové príjmy	664 611	291 602	6 088 984	3 781 036	7 131 534	131 534	131 534
<b>Celkom</b>	<b>1 354 286</b>	<b>2 154 649</b>	<b>6 953 544</b>	<b>5 236 156</b>	<b>7 980 812</b>	<b>939 867</b>	<b>936 367</b>



Graf 6 Vývoj nedaňových príjmov Úradu TTSK v rokoch 2023 – 2028 v EUR

Najväčšiu položku v nedaňových bežných príjmoch Úradu TTSK tvoria naďalej [príjmy z administratívnych poplatkov a platieb](#) vo výške takmer 542 tis. EUR. Ich hlavnou zložkou sú [príjmy z úrokov z termínovaného vkladu](#) v zmysle zmluvy so Štátnou pokladnicou pre rok 2026 rozpočtované vo výške 500 tis. EUR. Medziročne nedošlo k navýšeniu tejto položky na úrovni schváleného rozpočtu napriek tomu, že v roku 2025 už v priebehu prvého polroka došlo k plneniu vo výške 400 tis. EUR, ale na základe klesajúceho trendu výšky úrokovej sadzby z vkladov v roku 2026 sa neočakávajú celkovo vyššie príjmy v tejto oblasti.

V nedaňových príjmoch sú ďalej rozpočtované príjmy z administratívnych poplatkov a platieb vo výške 42 tis. EUR, čo predstavuje len mierne navýšenie oproti roku 2025. Ide najmä o príjmy v zmysle zákona č. 145/1995 Z. z. o správnych poplatkoch. TTSK ako vecne a miestne príslušný orgán vykonávajúci pôsobnosť podľa zákona č. 578/2004 Z. z. o poskytovateľoch zdravotnej starostlivosti a zákona



č. 362/2011 Z. z. o liekoch a zdravotníckych pomôckach schvaľuje prevádzkovanie zdravotníckych zariadení a lekární, a taktiež zmeny vo vydaných povoleniach. Príjem ďalej tvoria príjmy z vykonávania dozornej činnosti podľa zákona č. 578/2004 Z. z. a zákona č. 362/2011 Z. z.

Ďalej sa očakávajú príjmy z [refundácie výdavkov](#) od združenia Samosprávnych krajov Slovenska (SK 8) vo výške 100 tis. EUR, od iných subjektov vo výške 20 tis. EUR a [úroky z návratnej finančnej výpomoci Letisku Piešťany, a. s.](#) vo výške 40 tis. EUR.

V nedaňových príjmoch sú ďalej rozpočtované príjmy z [Kreatívneho centra Trnava](#) (ďalej len KCT). Projekt KCT vznikol na základe spolupráce Trnavského samosprávneho kraja a Ministerstva kultúry Slovenskej republiky, a bol ukončený v roku 2023. Zmodernizované priestory na Hlavnej ulici č. 17 boli sprístupnené verejnosti v decembri 2023. Hlavným zameraním činnosti KCT je rozvoj podnikateľských zručností a profesionálneho rastu v oblasti kultúrneho a kreatívneho priemyslu. Priestory ateliérov sú aktuálne plne obsadené. Celkové príjmy KCT sú medziročne rozpočtované na nižšej úrovni a to najmä z dôvodu neúspešnosti doposiaľ vyhlásených obchodných verejných súťaží na prenájom priestorov určených na prevádzku reštaurácie, obchodu a ateliéru. V prípade, že bude obchodná verejná súťaž úspešne ukončená, bude príjem KCT v priebehu roku rozpočtovou úpravou navýšený o vysúťaženú sumu nájmu za tieto predmetné priestory. Zatiaľ však nie je tento príjem zmluvne podchytený, z toho dôvodu sa v rozpočte neuvádza a suma je o príjem z komerčných nájmov znížená. Na základe uvedeného rozpočtu KCT predpokladá nasledovné príjmy:

- Členské a účastnícke poplatky, ako aj príjmy z realizovaných programov pre cieľové skupiny z oblasti kultúrno-kreatívneho priemyslu. Tieto aktivity priamo prispievajú k napĺňaniu poslania KCT a merateľných ukazovateľov projektu. Predpokladaná výška príjmov je takmer 75 tis. EUR.
- Príjmy z prenájmu priestorov (aj krátkodobého), pričom v súlade s projektovým nastavením je možné využiť najviac 20 % celkovej kapacity KCT na komerčné účely. Príjmy sú plánované z prenájmu kancelárskych priestorov s príslušenstvom, ako aj z prenájmu priestorov pre gastroprevádzku a obchod. Výška doposiaľ zazmluvnených príjmov predstavuje 14 tis. EUR. Ďalšie príjmy budú závislé od výsledku obchodnej verejnej súťaže.

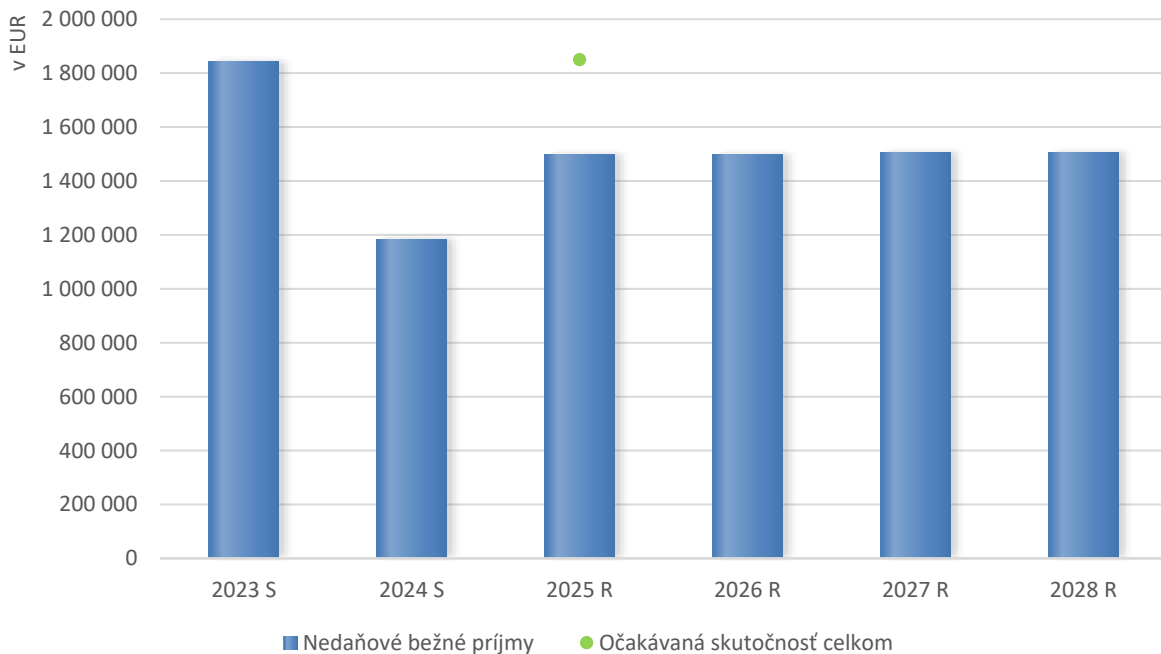
Kategóriu nedaňových príjmov Úradu TTSK ďalej tvoria [príjmy z prenájmu majetku a príjmy za zriadenia vecných bremien na pozemkoch TTSK](#) celkovo vo výške 47 tis. EUR. Príjmy z prenájmu majetku sú v zmysle Smernice riadenia Úradu TTSK č. 28/2009 Zásady hospodárenia a nakladania s majetkom TTSK v znení neskorších dodatkov a Smernice č. 6/2019 Zásady nájmu/výpožičky kongresovej sály v budove Úradu TTSK. Položky príjmov z nájomného sú tvorené najmä z prenájmu kongresovej sály, z ubytovania na Študentskej ulici a prenájmu ďalšieho nehnuteľného majetku.

TTSK identifikoval nevyužívaný majetok správcov, ktorému je aktívne vyhľadávané vhodné alternatívne využitie so zachovaním celospoločenskej funkcie. Prebytočnosť majetku a následný odpredaj tohto majetku tretím stranám je realizované po schválení Zastupiteľstvom TTSK v súlade so Smernicou riadenia Úradu TTSK č. 28/2009 Zásady hospodárenia a nakladania s majetkom TTSK v aktuálnom znení (t. j. v znení všetkých schválených dodatkov). Rozpočet pri tejto položke počíta s príjmami na úrovni 7,1 mil. EUR.



### 1.2.2. Nedaňové príjmy Správy a údržby ciest TTSK

Rozpočet SÚC TTSK	2023 S	2024 S	2025 R	2025 OS	2026 R	2027 R	2028 R
Nedaňové bežné príjmy	1 844 927	1 184 703	1 500 000	1 850 003	1 500 000	1 506 800	1 507 350
<b>Celkom</b>	<b>1 844 927</b>	<b>1 184 703</b>	<b>1 500 000</b>	<b>1 850 003</b>	<b>1 500 000</b>	<b>1 506 800</b>	<b>1 507 350</b>



Graf 7 Vývoj nedaňových príjmov Správy a údržby ciest v rokoch 2023 – 2028 v EUR

Pri príjmoch SÚC TTSK sa očakávajú príjmy vyplývajúce z uzatvorených obchodných zmlúv. Jednou z nich je zmluva SÚC TTSK uzatvorená so Slovenskou správou ciest. Na základe tejto zmluvy SÚC TTSK vykonáva hlavne zimnú a letnú údržbu ciest I. triedy, mostov a ostatných objektov a súčastí ciest I. triedy, ktoré sa nachádzajú v Trnavskom kraji a sú vo vlastníctve štátu a zároveň v správe Slovenskej správy ciest. Ceny za výkon jednotlivých činností sú stanovované na základe skutočných nákladov na technické jednotky a sú realizované na základe konkrétnych objednávok (okrem zimnej údržby, ktorá sa realizuje v zmysle schváleného „Operačného plánu zimnej údržby SSC“). Zmluva so Slovenskou správou ciest IVSC bola uzatvorená v auguste roku 2023 s platnosťou na 2 roky a s možnosťou využitia opcie na predĺženie zmluvy o ďalší rok. SSC IVSC v roku 2025 využila túto opciu, čo vyjadrila aj vo svojom písomnom vyjadrení. Z toho dôvodu platnosť zmluvy končí v auguste v roku 2026. Pred ukončením platnosti zmluvy s SSC IVSC budú iniciované rokovania o pokračovaní ďalšej spolupráce.

Zároveň sa očakávajú príjmy zo servisnej zmluvy uzatvorenej s Trnavskou cestnou spoločnosťou, s. r. o., ktorej zakladateľom a 100%-ným vlastníkom je TTSK. Trnavská cestná spoločnosť

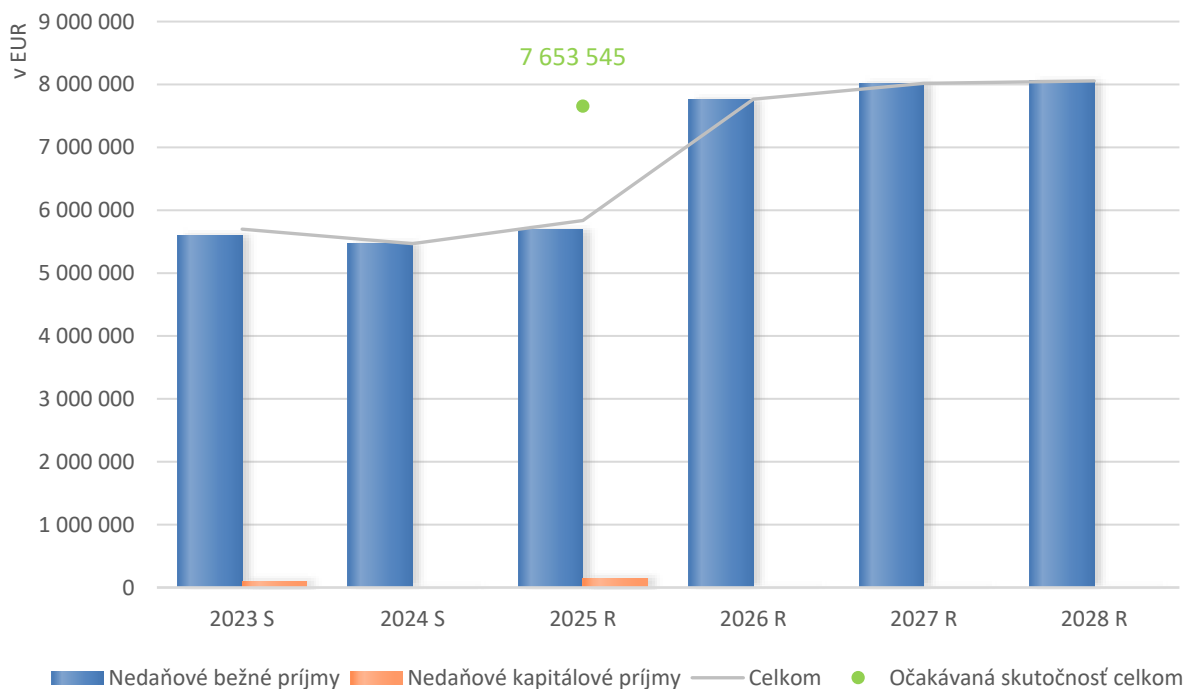


vlastní a prenajíma techniku SÚC TTSK. Údržbu a opravy tejto techniky vykonávajú zamestnanci SÚC TTSK. Zvyšné očakávané príjmy SÚC TTSK pozostávajú z nájmu pozemkov a iného nehnuteľného a hnutel'ného majetku, z náhrad poistných plnení, z úrokov z termínovaných vkladov a z iných výkonov poskytovaných na základe objednávky zo strany miest, obcí, rozpočtových organizácií a súkromného sektora.

Návrh rozpočtu počíta s príjmami vo výške 1,5 mil. EUR, t. j. na rovnakej úrovni ako boli schválené príjmy v roku 2025.

### 1.2.3. Nedaňové príjmy v oblasti vzdelávania

Rozpočet v oblasti vzdelávania	2023 S	2024 S	2025 R	2025 OS	2026 R	2027 R	2028 R
Nedaňové bežné príjmy	5 598 228	5 468 110	5 687 234	7 501 795	7 764 575	8 017 775	8 055 925
Nedaňové kapitálové príjmy	101 768	375	150 000	151 750	0	0	0
<b>Celkom</b>	<b>5 699 996</b>	<b>5 468 485</b>	<b>5 837 234</b>	<b>7 653 545</b>	<b>7 764 575</b>	<b>8 017 775</b>	<b>8 055 925</b>



Graf 8 Vývoj nedaňových príjmov OvZP pokrývajúcich oblasť vzdelávania v rokoch 2023 – 2028 v EUR

Príjmy rozpočtových organizácií pôsobiacich v oblasti školstva sú tvorené najmä príjmami za stravné od rodičov alebo iných osôb, ktoré majú voči dieťaťu vyživovaciu povinnosť, ako aj iných stravníkov,



príjmami z podnikateľskej činnosti, za prenájom, za ubytovacie a stravovacie služby, z poplatkov za kurzy v jazykových školách a pobytu detí v ŠKD v súlade so všeobecne záväznými nariadeniami TTSK:

- VZN TTSK č. 94/2024 o výške príspevku na čiastočnú úhradu nákladov, príspevku na režijné náklady a podmienky ich úhrady v zariadeniach školského stravovania v zriaďovateľskej pôsobnosti Trnavského samosprávneho kraja v znení neskorších dodatkov,
- VZN TTSK č. 95/2025 o výške príspevku na čiastočnú úhradu nákladov na štúdium v jazykovej škole, na ubytovanie v školskom internáte a na pobyt v školskom klube detí v zriaďovateľskej pôsobnosti TTSK.

Najvýznamnejšiu zložku nedaňových príjmov, až 53 %, tvorí výber poplatkov v školských jedálňach, ktoré sú určené na nákup potravín a krytie režijných nákladov spojených so zabezpečením stravy. Príjmy z predaja výrobkov, tovarov a služieb tvoria 24 %, príjmy z ubytovacích služieb v internátoch 6 % a príjmy z podnikateľskej činnosti 9 % z celkových nedaňových príjmov v oblasti vzdelávania. Vyšší potenciál na vykonávanie podnikateľskej činnosti majú stredné odborné školy. Ďalšími príjmami v oblasti vzdelávania sú napr. príjmy z prenájmu budov od fyzickej osoby alebo právnickej osoby, najmä telocviční, pozemkov a strojov, príjmy za organizovanie spoločenských, kultúrnych a športových podujatí, za organizovanie kurzov a mimoškolskej vzdelávacej činnosti, príjmy z poistného plnenia.

V rámci medziročného porovnávania predstavuje plánovaný objem nedaňových príjmov na úseku vzdelávania svojím objemom nárast oproti rovnakému obdobiu predchádzajúceho roka najmä z dôvodu plánovaného príjmu za potraviny od zákonných zástupcov a od iných stravníkov v zariadeniach školského stravovania, čo súvisí s nárastom počtu žiakov stredných škôl, a tým aj s očakávaným zvýšeným počtom stravníkov v novom rozpočtovom období. Ďalej sú príjmy navýšené o prostriedky, ktoré boli v roku 2025 zapájané do rozpočtu TTSK až v priebehu roku úpravami rozpočtu.

<b>Príjmy</b>	<b>Spolu v EUR</b>
za stravné	4 156 206
z podnikateľskej činnosti	718 960
za ubytovacie služby v internátoch	485 239
z prenajatých budov a pozemkov	418 889
za predaj výrobkov, tovarov a služieb	1 858 381
z jazykových škôl	67 000
iné	59 900
<b>Celková hodnota</b>	<b>7 764 575</b>

Tab 3 Nedaňové príjmy OvZP v oblasti vzdelávania v roku 2026 v EUR



Graf 9 Skladba nedaňových príjmov v OvZP v oblasti vzdelávania v roku 2026 v EUR

#### 1.2.4. Nedaňové príjmy v oblasti sociálnej pomoci

Rozpočet oblasti sociálnej pomoci	2023 S	2024 S	2025 R	2025 OS	2026 R	2027 R	2028 R
Nedaňové bežné príjmy	5 668 822	7 530 615	7 437 827	8 734 333	8 575 620	8 428 865	8 461 035
<b>Celkom</b>	<b>5 668 822</b>	<b>7 530 615</b>	<b>7 437 827</b>	<b>8 734 333</b>	<b>8 575 620</b>	<b>8 428 865</b>	<b>8 461 035</b>



Graf 10 Vývoj nedaňových príjmov OvZP v oblasti sociálnej pomoci v rokoch 2023 – 2028 v EUR

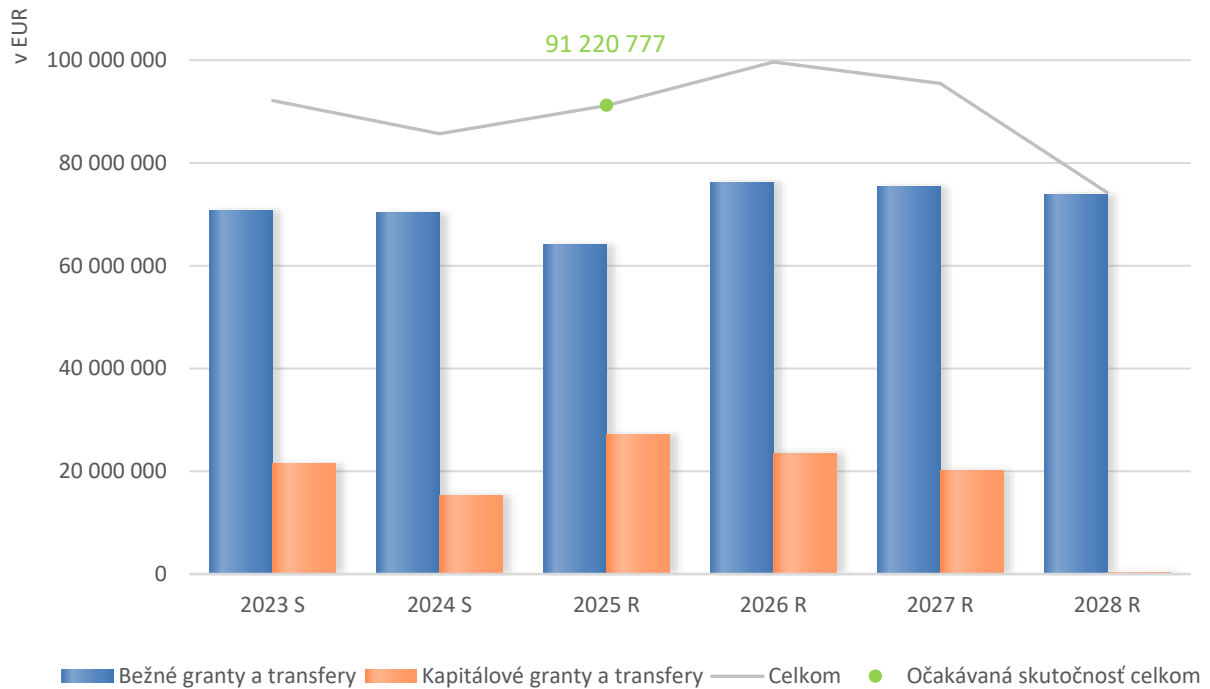
Nedaňové príjmy v sociálnej oblasti sú tvorené úhradami od prijímateľov sociálnej služby za bývanie, zaopatrovanie, stravovanie v zariadeniach sociálnych služieb v súlade s aktuálne platným všeobecne záväzným nariadením o podmienkach poskytovania sociálnych služieb a o sumách úhrady za poskytované služby v zariadeniach sociálnych služieb v zriaďovateľskej pôsobnosti TTSK a v súlade so zákonom č. 448/2008 Z. z. o sociálnych službách a na základe uzatvorenej zmluvy. Ďalej sú to príjmy z prenájmu a z úhrad zamestnancov za stravu, prípadne z úhrad od iných stravníkov.

Vo februári 2024 vstúpilo do platnosti nové VZN č. 89/2023 o podmienkach poskytovania sociálnych služieb v zariadeniach sociálnych služieb zriadených Trnavským samosprávnym krajom, určení sumy úhrady za sociálne služby, spôsobe jej určenia a platenia. Dôvodom prijatia nového VZN bola skutočnosť, že v pôvodnom VZN z roku 2014 neboli po celé obdobie jeho trvania upravované ceny služieb a tlak spôsobený neustále sa zvyšujúcimi cenami energií, potravín a ďalších komodít viedol k potrebe vypracovania nového VZN, ktoré na túto situáciu reflektuje. Toto predmetné nové VZN stanovilo nové výšky úhrad za bývanie, stravovanie, upratovanie, pranie, žehlenie, údržbu bielizne a šatstva, pomoc pri odkázanosti. Príjmy v roku 2026 vychádzajú zo zvýšených úhrad za poskytované sociálne služby definovaných týmto VZN, pričom vo februári 2025 boli valorizované sumy úhrad za ubytovanie a za odkázanosť v súlade s článkom 12 uvedeného VZN. Ďalej sú príjmy navýšené o prostriedky, ktoré boli v roku 2025 zapájané do rozpočtu TTSK až v priebehu roku úpravami rozpočtu.



### 1.3. Granty a transfery

Rozpočet	2023 S	2024 S	2025 R	2025 OS	2026 R	2027 R	2028 R
Bežné granty a transfery	70 721 643	70 285 525	64 042 939	71 524 917	76 212 735	75 389 008	73 884 086
Kapitálové granty a transfery	21 422 188	15 387 697	27 113 243	19 695 860	23 436 491	20 083 353	340 969
<b>Celkom</b>	<b>92 143 831</b>	<b>85 673 221</b>	<b>91 156 182</b>	<b>91 220 777</b>	<b>99 649 226</b>	<b>95 472 361</b>	<b>74 225 055</b>

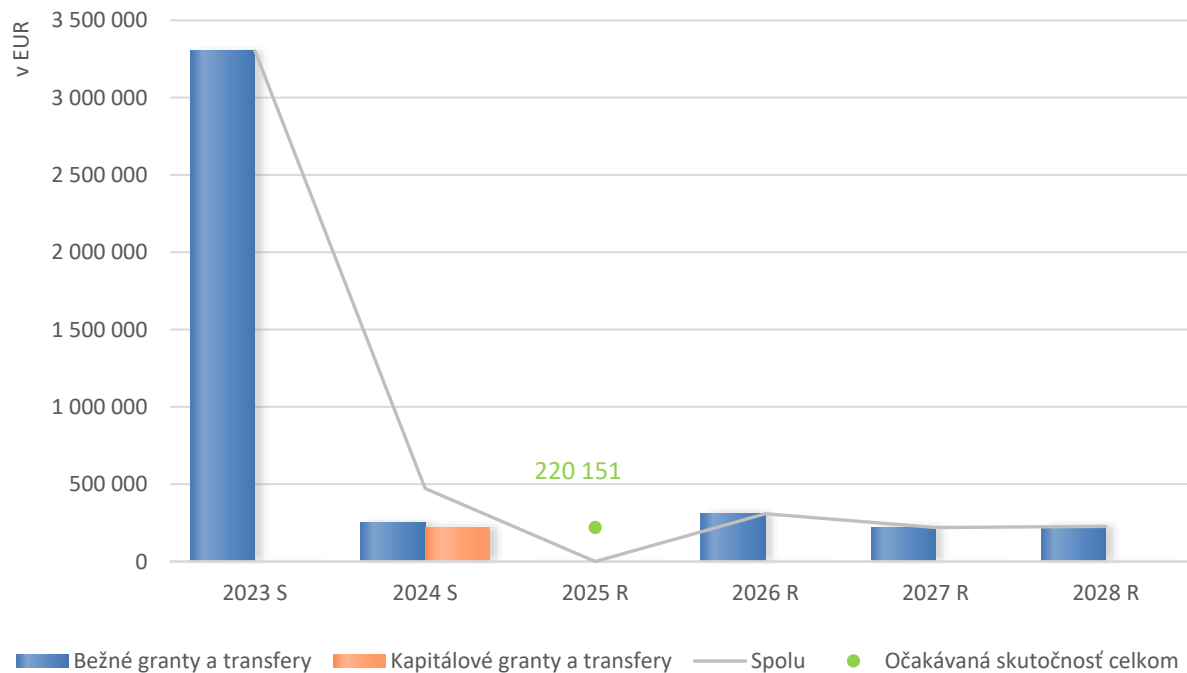


Graf 11 Vývoj bežných grantov a transferov TTSK v rokoch 2023 – 2028 v EUR

Rozpočet bežných grantov a transferov tvoria príjmy v rámci preneseného a originálneho výkonu kompetencií na Úrade TTSK, ako aj príjmy rozpočtových organizácií v zriaďovateľskej pôsobnosti TTSK. Významnou položkou v bežných grantoch a transferoch sú aj príjmy z Európskych štrukturálnych a investičných fondov.

#### 1.3.1. Granty a transfery Úradu TTSK

Rozpočet Úradu TTSK	2023 S	2024 S	2025 R	2025 OS	2026 R	2027 R	2028 R
Bežné granty a transfery	3 302 132	249 360	0	220 151	309 032	220 000	227 000
Kapitálové granty a transfery	0	223 000	0	0	0	0	0
<b>Spolu</b>	<b>3 302 132</b>	<b>472 360</b>	<b>0</b>	<b>220 151</b>	<b>309 032</b>	<b>220 000</b>	<b>227 000</b>



Graf 12 Vývoj bežných grantov a transferov Úradu TTSK v rokoch 2023 – 2028 v EUR

V roku 2026 sa počíta s príspevkom vo výške 209 tis. EUR do Centrálného krízového fondu vo forme členského príspevku od obcí a TTSK. Je to účelový fond, ktorého cieľom je spolufinancovať likvidáciu následkov živelných pohrôm, havárií a mimoriadnych udalostí alebo realizáciu opatrení na predchádzanie mimoriadnym udalostiam. Fond je postavený na princípe solidarity a vzájomnej pomoci medzi TTSK a obcami či mestami nachádzajúcimi sa na jeho území. Tieto prostriedky boli v roku 2025 zapájané do rozpočtu TTSK až v priebehu roku úpravami rozpočtu.

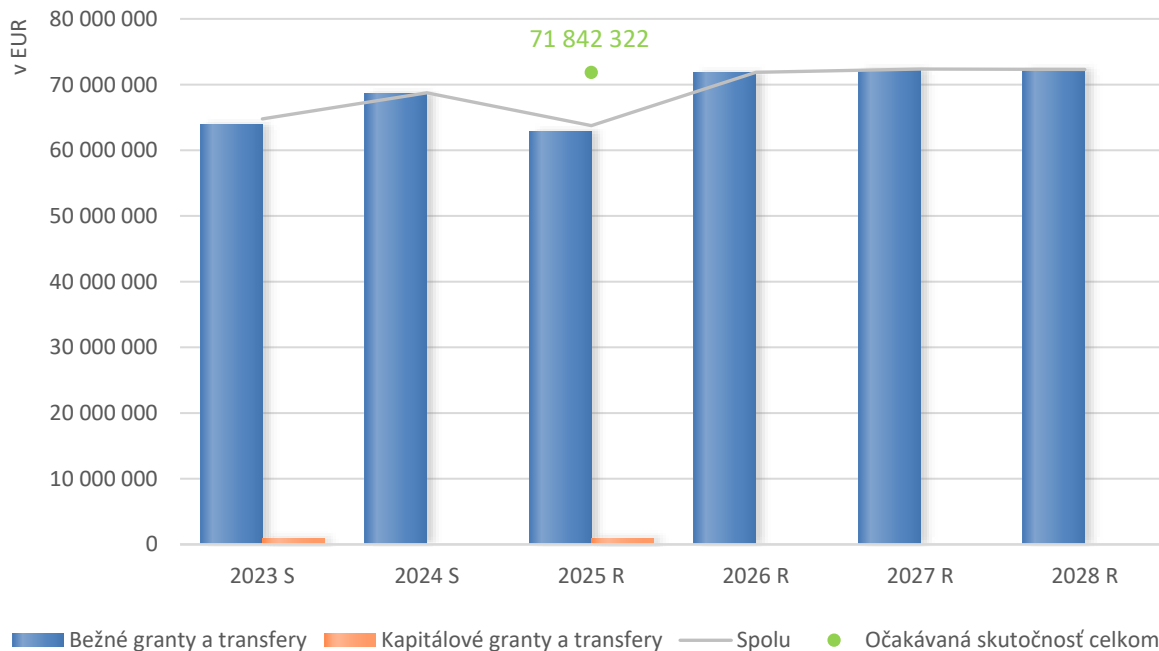
V schválenom rozpočte pre rok 2026 sú ďalej dlhodobejšie plánované príjmy spojené s realizovaným projektom LIFE-IP, ktorého cieľom je monitoring kvality ovzdušia. Očakávajú sa vo výške 100 tis. EUR.

### 1.3.2. Granty a transfery v oblasti vzdelávania

Samosprávne kraje, okrem svojej originálnej pôsobnosti, vykonávajú aj činnosti, ktoré na nich preniesol štát, tzv. prenesený výkon štátnej správy, pričom výdavky preneseného výkonu sú hradené transferom z Ministerstva školstva, výskumu, vývoja a mládeže SR. Úlohou samosprávnych krajov je pokrývať činnosti preneseného výkonu v oblasti vzdelávania.



Rozpočet v oblasti vzdelávania	2023 S	2024 S	2025 R	2025 OS	2026 R	2027 R	2028 R
Bežné granty a transfery	63 928 606	68 715 858	62 854 185	70 178 580	71 871 379	72 365 255	72 304 050
Kapitálové granty a transfery	847 730	23 200	900 000	1 663 742	0	0	0
<b>Spolu</b>	<b>64 776 336</b>	<b>68 739 058</b>	<b>63 754 185</b>	<b>71 842 322</b>	<b>71 871 379</b>	<b>72 365 255</b>	<b>72 304 050</b>



Graf 13 Vývoj bežných grantov a transferov v oblasti vzdelávania v rokoch 2023 – 2028 v EUR

#### Bežné granty a transfery na prenesený výkon vykonávaný školským úradom

Na zabezpečenie miestnej štátnej správy v regionálnom školstve - na činnosť samosprávneho kraja pôsobiaceho ako školský úrad v zmysle § 9 ods. 6 zákona č. 596/2003 Z. z. o štátnej správe v školstve a školskej samospráve a o zmene a doplnení niektorých zákonov sú pre TTSK na rok 2026 rozpočtované finančné prostriedky z rozpočtovej kapitoly Ministerstva školstva, výskumu, vývoja a mládeže Slovenskej republiky vo výške 46 tis. EUR. Finančné prostriedky sú poskytované v súlade so Smernicou Ministerstva školstva, výskumu, vývoja a mládeže Slovenskej republiky č. 11/2025 o finančnom zabezpečení obcí a samosprávnych krajov pri prenesenom výkone štátnej správy v školstve, ktorou sa určuje počet a činnosti financovaných zamestnancov samosprávneho kraja, ktorí odborne zabezpečujú prenesený výkon štátnej správy v oblasti školstva a postup pri poskytovaní finančných prostriedkov na úhradu nákladov spojených s preneseným výkonom štátnej správy v oblasti školstva. Podľa uvedenej smernice bol počet zamestnancov pre TTSK v nadväznosti na počet žiakov v stredných školách stanovený na dvoch zamestnancov a súčasne aj výška finančných prostriedkov



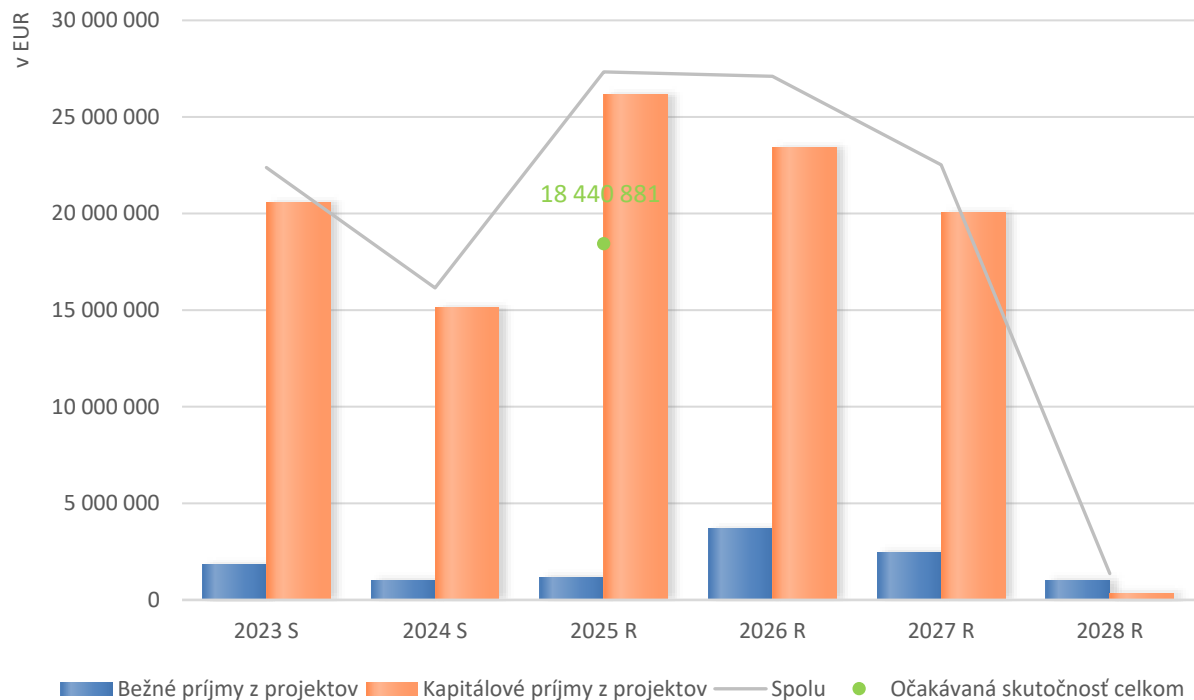
bola odvodená od počtu žiakov v školách v zriaďovateľskej pôsobnosti TTSK a od sumy zodpovedajúcej nákladom na jedného žiaka, ktorá je podľa článku 4 ods. 3 písm. b určená riadiacim orgánom na príslušný rozpočtový rok na sumu 50 centov na žiaka. Podľa evidovaného počtu žiakov v stredných školách k 15. septembru 2025 v zriaďovateľskej pôsobnosti TTSK je celkový počet zapísaných žiakov pre školský rok 2025/2026 – 17 333 žiakov.

#### Bežné granty a transfery na prenesený výkon v oblasti vzdelávania

Na úhradu nákladov preneseného výkonu štátnej správy na úseku školstva v súlade so zákonom č. 597/2003 Z. z. o financovaní základných škôl, stredných škôl a školských zariadení pre školy v zriaďovateľskej pôsobnosti TTSK sú určené bežné transfery z MŠVVaM SR. Pre rok 2026 boli ministerstvom na tento účel vyčlenené normatívne finančné prostriedky v objeme 70 579 509 EUR. Určená suma má slúžiť na zabezpečenie výchovno-vzdelávacieho procesu na stredných školách v zriaďovateľskej pôsobnosti TTSK. Objem finančných prostriedkov rozpočtovaný na rok 2026 však vzhľadom na očakávanú skutočnosť roku 2025, ktorá sa aj po zohľadnení dohodovacieho konania na rok 2025 predpokladá na úrovni takmer 71,2 mil. EUR, nezohľadňuje skutočnú potrebu financií nevyhnutných na zabezpečenie celého vzdelávacieho procesu. Dotácia zo štátneho rozpočtu na prenesené kompetencie býva poskytovateľom stanovená pravidelne na základe počtu žiakov k 15.9. kalendárneho roka v jednotlivých typoch škôl a na základe výšky normatívu na jedného žiaka v súlade s Nariadením vlády SR č. 630/2008 Z. z., ktorým sa ustanovujú podrobnosti rozpisu finančných prostriedkov zo štátneho rozpočtu pre školy a školské zariadenia v znení neskorších predpisov. Okrem normatívnych finančných prostriedkov MŠVVaM SR v priebehu roka prideliuje pre školy aj účelovo určené nenormatívne prostriedky.

### 1.3.2. Granty a transfery – príjmy z projektov

Rozpočet	2023 S	2024 S	2025 R	2025 OS	2026 R	2027 R	2028 R
Bežné príjmy z projektov	1 812 538	1 020 148	1 153 754	871 186	3 702 858	2 474 287	1 023 570
Kapitálové príjmy z projektov	20 570 021	15 132 109	26 178 243	17 569 695	23 401 491	20 048 353	340 969
<b>Spolu</b>	<b>22 382 559</b>	<b>16 152 257</b>	<b>27 331 997</b>	<b>18 440 881</b>	<b>27 104 349</b>	<b>22 522 640</b>	<b>1 364 539</b>



Graf 14 Vývoj grantov a transferov z projektov v rokoch 2023 – 2028 v EUR

Príjmy z projektov tvoria príjmy z refundácie výdavkov zrealizovaných projektov najmä z prostriedkov EŠIF z Programu Slovensko 2021 - 2027. V rozpočte na roky 2026-2028 sú rozpočtované najmä bežné príjmy, ktoré súvisia v prevažnej miere s refundáciou mzdových výdavkov a príjmami z refundácie výdavkov na publicitu projektov. Kapitálové príjmy súvisia najmä s refundáciou projektových dokumentácií, stavebných prác a materiálno-technického vybavenia.

V rozpočte na roky 2026 - 2028 sú zapojené kapitálové príjmy z projektov rekonštrukcie a modernizácie ciest II. triedy a mostov, ktoré spadajú do pôsobnosti samosprávnych krajov. V rokoch 2026 - 2028 budú postupne ukončované rekonštrukcie úsekov ciest Horné Orešany – Smolenice v dĺžke takmer 5 km, Vrbové – Trebatice – 2,4 km, rekonštrukcia mostného objektu na ceste II/510 ponad potok Čierna Voda, Lehnice – Dunajská Streda – 1. etapa. Kapitálové príjmy v rokoch 2026 - 2028 sú plánované aj z projektov Integrované parkovisko Piešťany, Rekonštrukcie Hvezdárne a planetária v Hlohovci 1.- 2. etapa a výstavby cyklotrás na Vážskej cyklomagistrále v dĺžke takmer 8 km. Ďalej sa očakávajú príjmy aj z projektov modernizácií učební, laboratórií a športovísk na stredných odborných školách a gymnáziách v rámci celého územia TTSK. Práce budú zahŕňať stavebné úpravy súvisiace s výmenami podláh, elektroinštaláciami pre laboratóriá a učebne predovšetkým prírodovedných predmetov biológie, chémie, fyziky. Modernizované učebne budú prestavané a vybavené novým nábytkom a modernými učebnými pomôckami. Výstavby, resp. rekonštrukcie multifunkčných ihrísk, športovísk v školách, budú prebiehať na školách, kde je aktuálny stav nevyhovujúci.



Jedným z najvýznamnejších rozpočtovaných bežných príjmov tejto oblasti sú refundované prostriedky z projektov technickej pomoci, kde TTSK plní funkciu Technického sekretariátu Rady partnerstva TTSK, a je oprávnený čerpať prostriedky z technickej pomoci na refundáciu miezd zamestnancov technického sekretariátu nasledovne:

- príjem za záverečnú žiadosť o platbu v rámci projektu technickej pomoci „Podpora administratívnych kapacít Technického sekretariátu Rady partnerstva TTSK v rokoch 2024 – 2025“, ktorým je zabezpečená refundácia mzdových výdavkov 13 zamestnancov odboru v rokoch 2024 a 2025. Predpokladaná výška príjmu nenávratného finančného príspevku v roku 2026 predstavuje sumu 208 tis. EUR.
- v priebehu roka 2026 sa očakáva implementácia plánovaného projektu technickej pomoci, ktorým bude zabezpečená refundácia mzdových výdavkov zamestnancov odboru v rokoch 2026 až 2028. Projektom bude zabezpečená podpora administratívnych kapacít a efektívne fungovanie Technického sekretariátu Rady partnerstva TTSK. Vyhlásenie výzvy na tento plánovaný projekt technickej pomoci sa očakáva v II. polroku 2025. Na základe uvedeného plánovaného projektu technickej pomoci sa v roku 2026 očakáva príjem 264 tis. EUR.

<b>Príjmy z projektov</b>	<b>bežné</b>	<b>kapitálové</b>	<b>spolu</b>
Modernizácia cesty II/502 Horné Orešany-prietáh	0	3 034 015	3 034 015
Rekonštrukcia cesty Lehnice - Dunajská Streda - I. etapa	200 606	2 039 481	2 240 087
Zvýšenie energetickej hospodárnosti budov Spojenej školy Gyulu Szabóa 21, Dunajská Streda	0	2 118 086	2 118 086
Vážska cyklomagistrála: časť Horný Čepeň-Siladice-Šulekovo, úsek 1.3 Most Siladice - Šulekovo	0	1 979 245	1 979 245
Centrum excelentnosti - Hotelová akadémia Ľudovíta Wintera Piešťany	153 000	1 647 000	1 800 000
Zdravotnícky kampus, Stredná zdravotnícka škola, Daxnerova 6, Trnava	102 000	1 461 000	1 563 000
Integrované parkovisko Piešťany	50 000	1 342 000	1 392 000
Rekonštrukcia cesty Trebatice - Vrbové	137 800	1 100 504	1 238 304
Zvýšenie energetickej hospodárnosti Strednej odbornej školy poľnohospodárstva a služieb na vidieku v Trnave	0	1 207 661	1 207 661
Danube Bike (cyklotrasa medzi Veľkými Úľanmi a Čiernou Vodou)	15 527	982 125	997 652
Špecializované zariadenie Piešťany	0	840 000	840 000
Vidiecke domy v Komárom-Szőny, v Orechovej Potôni a v Horných Salibách	39 338	793 024	832 362
Rekonštrukcia Mosta cez potok Čierna Voda	44 160	736 000	780 160
Budovanie cyklotrasy Klčovany – Smolenice	0	736 000	736 000
Rekonštrukcia Hvezdárne a planetária M. R. Š. v Hlohovci	107 640	625 000	732 640
Atraktívni a bezpečná cyklistika v príhraničí JMK a TTSK	36 515	657 267	693 782



<b>Príjmy z projektov</b>	<b>bežné</b>	<b>kapitálové</b>	<b>spolu</b>
Zvýšenie energetickej hospodárnosti Strednej odbornej školy strojníckej v Skalici	0	627 613	627 613
Podpora administratívnych kapacít Technického sekretariátu Rady partnerstva TTSK v rokoch 2024 - 2025	472 247	0	472 247
Modernizácia učebne - ateliéru a športoviska na stredných školách v TTSK - okres Hlohovec, Stredná odborná škola chemická a Škola umeleckého priemyslu Hlohovec, Nerudova 13, Hlohovec	28 243	403 470	431 713
Rozšírenie kybernetickej ochrany Trnavského samosprávneho kraja	0	414 000	414 000
Revitalizácia parku Záhorská galéria Senica	22 540	299 460	322 000
Modernizácia materiálo-technického zabezpečenia existujúcich zariadení ambulancie zdravotnej starostlivosti na území Trnavského samosprávneho kraja	14 806	299 509	314 315
Modernizácia stredných škôl - Gymnázium Zoltána Kodályja Galanta, Gymnázium Zoltána Kodályja s VJM-Kodály Zoltán Gimnázium, Štvrť SNP 1004/34, Galanta	17 098	244 258	261 356
Zvýšenie informovanosti a porozumenia problematike prevencie neprenosných ochorení a podpory zdravia medzi obyvateľmi	260 992	0	260 992
Spojená škola Nám. sv. Štefana DS - rekonštrukcia a modernizácia učební a pracovísk odbornej praxe, Stredná odborná škola rozvoja vidieka s VJM - Vidékfejlesztési Szakközépiskola a Stredná športová škola s VJM - Kozépfokú Sportiskola, Námestie sv. Štefana 1533/3, Dunajská Streda - Dunaszerdahely	14 352	205 160	219 512
Deinštitucionalizácia Domova sociálnych služieb Medveďov I.	0	200 000	200 000
Deinštitucionalizácia Domova sociálnych služieb Medveďov II.	0	200 000	200 000
Vážska cyklomagistrála: úsek Madunice - Hlohovec	0	184 000	184 000
Modernizácia učební, laboratórií a športoviska na stredných školách v TTSK - okres Piešťany, Gymnázium Pierra de Coubertina Piešťany	10 313	147 323	157 636
Modernizácia stredných škôl - Gymnázium Ladislava Dúbravu Dunajská Streda	7 636	110 722	118 358
Modernizácia stredných škôl - Gymnázium Árpada Vámbéryho Dunajská Streda	7 820	108 560	116 380

Tab 4 Výber z projektov v roku 2026 – príjmy v EUR



## B. VÝDAVKY - členenie podľa programovej klasifikácie

TTSK je povinný zostavovať svoj rozpočet v programovej štruktúre. Výdavky sú zatriedené do 14 programov, kde každý program, podprogram a prvok obsahuje výdavky s prihliadnutím na účel ich použitia. Bežné výdavky smerujú v najväčšej miere do programu 008. Vzdelávanie, pričom ide až o 39 % celkových bežných výdavkov. Prostriedky sú použité na zabezpečenie vzdelávacieho procesu a prevádzky 44 škôl a 52 školských zariadení. Do programu 011. Sociálne služby vstupuje viac ako 20 % z celkových bežných výdavkov. Tieto výdavky zohľadňujú poskytovanie služieb približne 2 100 klientom v 20 zariadeniach sociálnych služieb v pôsobnosti kraja a taktiež v 50 zariadeniach neverejných poskytovateľov sociálnych služieb. Starostlivosť o takmer 1 588 km ciest II. a III. triedy a 380 mostných objektov je obsiahnutá v programe 006. Komunikácie a tvorí 8 % z celkových bežných výdavkov. Výdavky v programe 007. Doprava tiež predstavujú významnú položku bežných výdavkov (13 %) a smerujú do zabezpečenia prímestskej dopravy v rozsahu približne 20 mil. km ročne. Ďalšou významnou zložkou bežného rozpočtu je program 010. Kultúra, ktorý obsahuje výdavky na kultúrny program a prevádzku 18 kultúrnych inštitúcií. Viac informácií k jednotlivým programom je obsiahnutých v podkapitolách 001. - 014.

Kapitálové výdavky smerujú najmä do oblasti komunikácií (36%), vzdelávania (35%), kultúry (11%) a sociálnych služieb (10%).

Rozpočet výdavkov podľa programov v EUR	Rok 2026	Rok 2027	Rok 2028
Program 1. Plánovanie, manažment, rozvojové projekty	15 853 689	15 846 320	15 781 693
Program 2. Cestovný ruch	1 092 562	1 022 562	1 022 562
Program 3. Propagácia a marketing	384 100	384 100	384 100
Program 4. Interné služby	10 373 998	8 149 998	8 580 198
Program 6. Komunikácie	48 511 712	28 102 682	18 053 999
Program 7. Doprava	30 282 264	32 057 885	34 114 290
Program 8. Vzdelávanie	123 297 037	101 615 275	97 014 020
Program 9. Šport	252 620	254 704	258 889
Program 10. Kultúra	21 751 098	19 316 704	15 719 699
Program 11. Sociálne služby	55 306 617	61 149 644	55 007 536
Program 12. Prostredie pre život	820 700	384 200	324 200
Program 13. Zdravotníctvo	5 209 437	2 960 394	4 117 828
Program 14. Administratíva	1 640 346	1 951 704	1 825 902
<b>Celkový súčet</b>	<b>314 776 180</b>	<b>273 196 172</b>	<b>252 204 916</b>

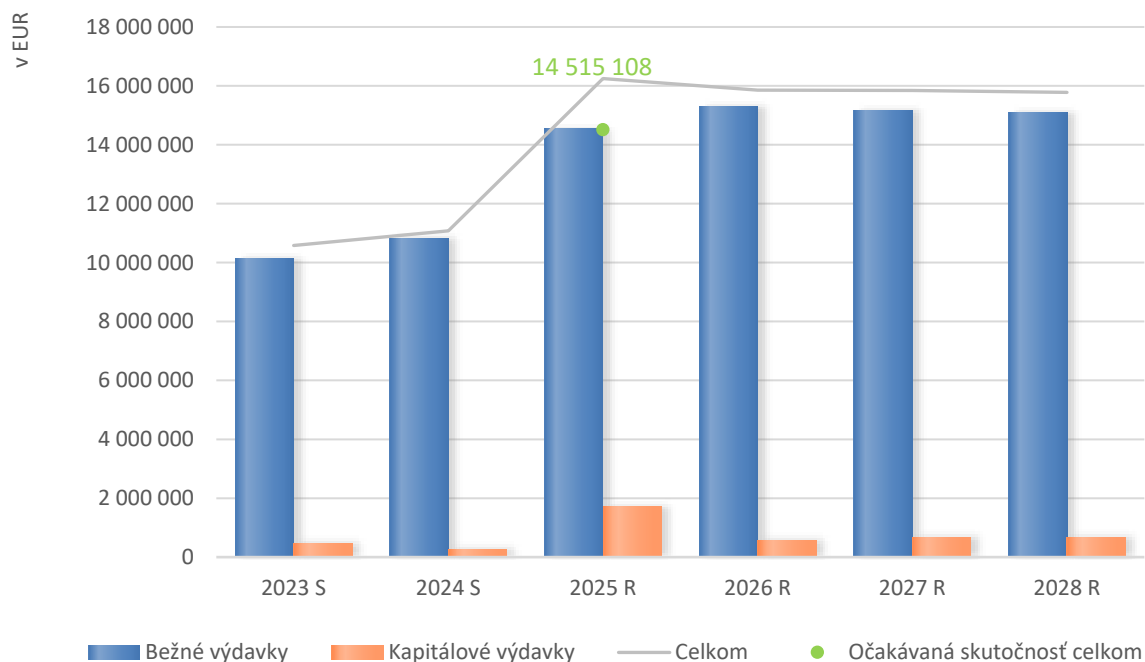
Tab 5 Prehľad výdavkov podľa programov v rokoch 2026 – 2028 v EUR



## 001. Plánovanie, manažment, rozvojové projekty

Rozpočet	2023 S	2024 S	2025 R	2025 OS	2026 R	2027 R	2028 R
Bežné výdavky	10 127 211	10 820 225	14 540 652	14 199 073	15 292 689	15 165 320	15 100 693
Kapitálové výdavky	453 848	257 294	1 708 038	316 035	561 000	681 000	681 000
<b>Celkom</b>	<b>10 581 060</b>	<b>11 077 519</b>	<b>16 248 690</b>	<b>14 515 108</b>	<b>15 853 689</b>	<b>15 846 320</b>	<b>15 781 693</b>

Podprogram	2023 S	2024 S	2025 R	2026 R	2027 R	2028 R	Medziročný prírastok/úbytok
001.01. Výkon funkcie predsedu	1 711 022	1 360 215	1 478 000	1 915 000	1 915 000	1 915 000	
001.03. Strategické a územné plánovanie	10 716	0	150 000	0	0	0	
001.04. Projekty financované zo štrukturálnych fondov	1 030 651	674 218	3 440 057	2 095 495	1 822 684	1 313 198	
001.05. Členstvo TTSK v záujmových združeníach	253 832	285 141	286 806	643 914	665 750	679 750	
001.07. Manažment ekonomiky	171 757	119 280	60 000	33 000	33 000	33 000	
001.08. KIRA	1 230 000	777 540	1 045 400	1 773 183	1 623 183	1 623 183	
001.09. Personálne výdavky v oblasti plánovania a manažmentu	6 173 083	7 861 125	9 788 427	9 393 097	9 786 703	10 217 562	
<b>Celkom</b>	<b>10 581 060</b>	<b>11 077 519</b>	<b>16 248 690</b>	<b>15 853 689</b>	<b>15 846 320</b>	<b>15 781 693</b>	



Graf 15 Vývoj bežných a kapitálových výdavkov programu 001. Plánovanie, manažment, rozvojové projekty v rokoch 2023 - 2028 v EUR

Program č. 001. je členený na 8 podprogramov. V podprograme 001.01. sú zahrnuté najmä personálne výdavky na zamestnancov úradu TTSK a výdavky na projekty financované zo štrukturálnych fondov (okrem oblastí sledovaných vo vecne príslušných programoch), ďalej výdavky na oceňovania a grantový program vrátane participatívneho rozpočtu.



## Grantový program

Zastupiteľstvo TTSK v súlade s § 8 zákona NR SR č. 583/2004 Z. z. o rozpočtových pravidlách územnej samosprávy a o zmene a doplnení niektorých zákonov pre územie Trnavského samosprávneho kraja poskytuje dotácie na podporu všeobecne prospešných služieb alebo verejnoprospešných účelov, na podporu podnikania a zamestnanosti podľa platných VZN a vyhlásených výziev. TTSK má schválených sedem VZN, v zmysle ktorých poskytuje dotácie. Pre rok 2026 sú rozpočtované dotácie zo šiestich VZN. Program 001. Plánovanie, manažment, rozvojové projekty zahrňuje dotácie poskytované v zmysle VZN č. 44/2018 o poskytovaní dotácií z rozpočtu TTSK, VZN č. 45/2018 o poskytovaní dotácií z rozpočtu TTSK obciam a VZN č. 52/2019 Fond na rozvoj Trnavského kraja. Program 010. Kultúra zahrňuje dotácie poskytované v zmysle VZN č. 71/2020 na podporu rozvojových aktivít v Trnavskom samosprávnom kraji. Od roku 2021 je súčasťou grantového programu dotačný systém na podporu začínajúcich lekárov, ktorý je z pohľadu programového rozpočtu súčasťou programu 013. Zdravotníctvo. Podmienky poskytovania upravuje VZN č. 72/2021. Od roku 2024 bol zavedený ďalší motivačný program na prilákanie nových lekárov - špecialistov v nedostatkových špecializáciách prostredníctvom VZN č. 91/2023.

Konkrétny účel poskytovania dotácií, podmienky financovania projektov a postup pri predkladaní žiadosti, posudzovaní projektov, schvaľovaní žiadostí o dotáciu a poukazovaní dotácií TTSK sú upravované priamo vo výzvach. Od roku 2019 žiadatelia podávajú žiadosti o pridelenie dotácií elektronicky. Majú možnosť pripravovať si žiadosti v systéme, dodatočne ju upravovať a dopĺňať až do odoslania. Využívaním elektronických systémov sa znižuje chybovosť, šetrí sa životné prostredie a urýchľujú sa procesy spracovania žiadosti.

Pre rok 2026 sa stanovuje výška finančných prostriedkov poskytovaných podľa VZN č. 52/2019 Fond na rozvoj Trnavského kraja 800 tis. EUR. V roku 2025 boli pôvodne schválené prostriedky vo výške 450 tis. EUR a v priebehu roka sa zmenou rozpočtu sa navýšili o ďalších 450 tis. EUR. Fond na rozvoj Trnavského kraja je nástrojom na podporu aktivít, akcií a práce subjektov a organizácií, ktoré výrazne prispievajú k propagácii kraja a naplňajú jeho rozvojový potenciál, pretože majú nadregionálny, celoslovenský, cezhraničný, alebo európsky význam. Zároveň svojim mimoriadnym obsahom, rozsahom a charakterom predstavujú rozvojový impulz pre celý kraj, respektíve časť jeho územia.

Cieľom tohto nástroja je podporiť aktivity, akcie a prácu organizácií a obcí, ktoré zabezpečujú inteligentný, udržateľný a inkluzívny rast. Podporujú teda smerovanie kraja k znalostnej, kreatívnej, environmentálne udržateľnej a obehovej ekonomike pri demografických a klimatických zmenách a meniacom sa globálnom prostredí.

Dotácie poskytované v zmysle VZN č. 45/2018 zamerané na obce na základe výzvy budú poskytované vo výške 150 tis. EUR. Dotácie poskytované v zmysle VZN č. 44/2018, určené pre organizácie na základe výzvy sa v roku 2026 plánujú v objeme 450 tis. EUR. V porovnaní s predchádzajúcimi rokmi tak ide o návrat k štandardným rozpočtovaným hodnotám oboch výziev.

Okrem dotácií, ktoré možno poskytnúť na základe zverejnenej výzvy umožňujú VZN č. 44/2018, 45/2018 a 46/2018 poskytnutie dotácií aj na základe rozhodnutia predsedu. Výška týchto dotácií



je stanovená ako 15 % z dotácií poskytovaných formou výziev. V roku 2025 je na tento účel vyčlenená čiastka spolu 90 tis. EUR.

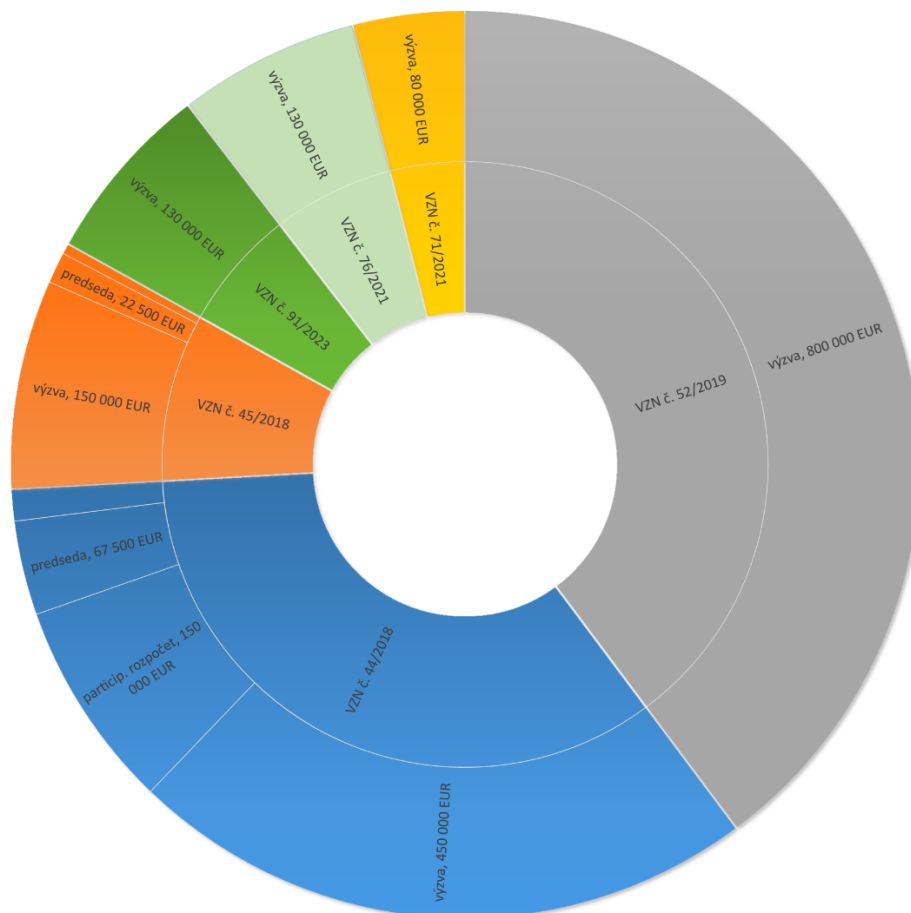
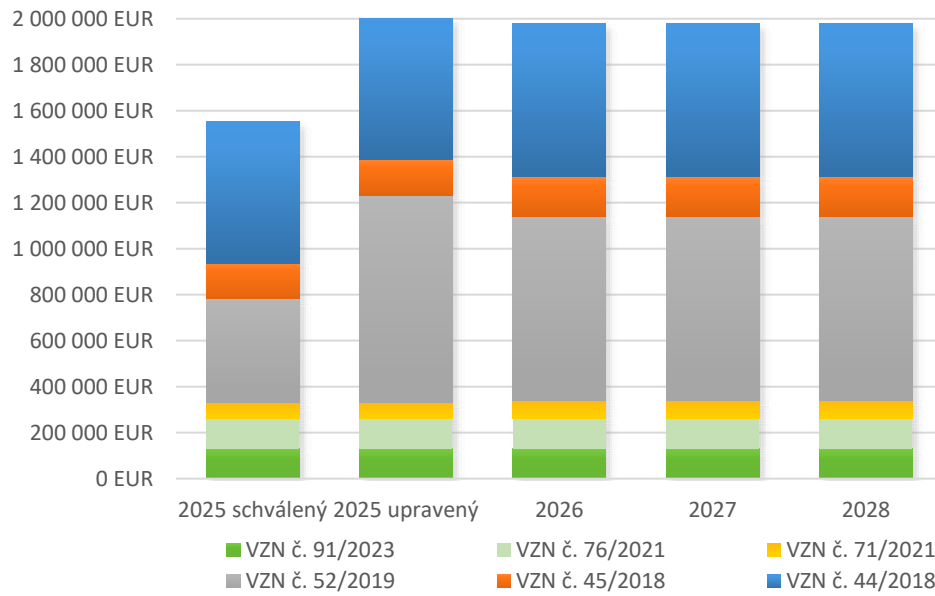
Od roku 2025 je možné v rámci VZN č. 44/2018 a VZN č. 45/2018 pridelovanie dotácií na základe rozhodnutia podpredsedov a je stanovené v súhrnne čiastky, ktorá je v rozpočte vypočítaná ako 5% z celkového objemu finančných prostriedkov určených na výzvy podľa tohto VZN na príslušný rozpočtový rok. Pre rok 2026 je táto čiastka 30 tis. EUR.

VZN č. 71/2020 umožňuje podporovať aktivity v oblastiach spadajúcich do kompetenčného rámca vyšších územných celkov vykonávané za pomoci tretích strán – podnikateľských a mimovládnych subjektov, a to najmä poskytovanie zdravotnej starostlivosti a ochrana zdravia, poskytovanie sociálnej pomoci, humanitárna starostlivosť a ochrana ľudských práv a základných slobôd, tvorba, rozvoj, ochrana, obnova a prezentácia, duchovných a kultúrnych hodnôt, podpora kultúrno-kreatívneho priemyslu, rozvoj vedy, vzdelania, telovýchovy, podpora regionálneho rozvoja a zamestnanosti a iné aktivity podporujúce rozvoj regiónu. Na tento účel je rozpočtovaných 80 tis. EUR.

VZN č. 72/2021 podporuje a rozvíja zdravotníctvo na území TTSK, a to predovšetkým poskytovaním dotácií zdravotníckym zariadeniam primárnej ambulantnej zdravotnej starostlivosti, s cieľom zlepšenia jej dostupnosti najmä v oblastiach s ich nedostatkom a zvýšenie počtu poskytovateľov zdravotnej starostlivosti v odbore všeobecné lekárstvo. Na tento účel je v rozpočte 2026 vyčlenená čiastka 130 tis. EUR, z toho 100 tis. EUR na bežné výdavky a 30 tis. EUR na kapitálové výdavky.

TTSK prostredníctvom VZN č. 91/2023 zaviedol v roku 2024 nový motivačný program na prilákanie nových lekárov - špecialistov v nedostatkových špecializáciách, ktorí by obyvateľom na území TTSK mohli dlhodobo poskytovať zdravotnú starostlivosť. Cieľom podpory je zvýšenie kvality a najmä dostupnosti špecializovanej zdravotnej starostlivosti v kraji. Výdavok je naďalej rozpočtovaný vo výške 130 tis. EUR, z toho 100 tis. EUR na bežné výdavky a 30 tis. EUR na kapitálové výdavky.

V nasledujúcich grafoch je znázornení vývoj, zloženie dotácií v rokoch 2025 - 2028 poskytovaných TTSK, ako aj podrobnejší detail v roku 2026.



Graf 16 Zloženie dotácií v rokoch 2025-2028 a podrobnejšie v roku 2026 v EUR



Nasledujúca tabuľka zobrazuje prehľad dotácií podľa všeobecne záväzných nariadení v rokoch 2025 – 2028:

Dotačná schéma	2025 schválený	2025 upravený	2026	2027	2028
VZN č. 44/2018 o poskytovaní dotácií z rozpočtu TTSK	405 000	405 000	450 000	450 000	450 000
VZN č. 44/2018 o poskytovaní dotácií z rozpočtu TTSK - predseda (15%)	60 750	60 750	67 500	67 500	67 500
VZN č. 44/2018 o poskytovaní dotácií z rozpočtu TTSK - podpredsedovia (5%)	20 250	20 250	22 500	22 500	22 500
VZN č. 44/2018 o poskytovaní dotácií z rozpočtu TTSK - participatívny rozpočet	150 000	150 000	150 000	150 000	150 000
VZN č. 45/2018 o poskytovaní dotácií z rozpočtu TTSK obciam	135 000	135 000	150 000	150 000	150 000
VZN č. 45/2018 o poskytovaní dotácií z rozpočtu TTSK obciam - predseda (15%)	20 250	20 250	22 500	22 500	22 500
VZN č. 45/2018 o poskytovaní dotácií z rozpočtu TTSK obciam - podpredsedovia (5%)	6 750	6 750	7 500	7 500	7 500
VZN č. 52/2019 Fond na rozvoj Trnavského kraja	450 000	900 000	800 000	800 000	800 000
VZN č. 71/2020 o poskytovaní dotácií z rozpočtu TTSK na podporu rozvojových aktivít v Trnavskom samosprávnom kraji	72 000	72 000	80 000	80 000	80 000
VZN č. 72/2021 o poskytovaní dotácií z rozpočtu TTSK účelovo určených na rozvoj a podporu zdravotníctva	130 000	130 000	130 000	130 000	130 000
VZN č. 91/2023 o poskytovaní dotácií z rozpočtu TTSK účelovo určených na rozvoj a podporu zdravotníctva	130 000	130 000	130 000	130 000	130 000

Tab 6 Dotačná schéma podľa jednotlivých VZN v rokoch 2025-2028 v EUR

#### Participatívny rozpočet

Proces participatívneho rozpočtu (ďalej PR) trvá 1,5 roka. Začína sa zverejnením výzvy a pravidiel. Na prvých úvodných online stretnutiach facilitátor a koordinátor PR záujemcom vysvetlia, čo je participatívny rozpočet, kto sa môže zapojiť, aké sú podmienky a ako podať projekt. Slúžia na to, aby občania spoznali celý proces a boli motivovaní zapojiť sa. Zájemcovia sa dozvedia všetky potrebné informácie o predkladaní návrhov. Po týchto stretnutiach sa spoločne určia hodnotiace kritériá. Na ich tvorbe sa podieľajú členovia deliberatívnych fór – v každom okrese je to jeden poslanec, jeden zamestnanec TTSK a traja občianski zástupcovia. Tieto kritériá sa potom používajú pri hodnotení projektov.

Po uzatvorení možnosti podávať projekty, nasleduje druhé kolo verejných stretnutí. Tieto prebiehajú v okresných mestách a cieľom je pomôcť predkladateľom zlepšiť kvalitu ich projektov. Projekty sa spoločne prechádzajú a zhodnocuje sa ich prínos a uskutočniteľnosť. Ďalej nasleduje



administratívna kontrola, počas ktorej zamestnanci TTSK overia, súlad návrhov s pravidlami, a či je možné ich zrealizovať. Predkladatelia dostanú spätnú väzbu a môžu svoje návrhy upraviť a doručiť poštou alebo elektronicky. Tretie kolo verejných stretnutí je venované prezentácii projektov a ich hodnoteniu. Členovia deliberatívneho fóra hodnotia každý projekt podľa vopred dohodnutých kritérií. Ich hodnotenie tvorí 40 % celkového výsledku.

Ďalších 20 % hodnotenia sa prideluje podľa toho, ako bol konkrétny predkladateľ podporený v predchádzajúcich troch ročníkoch:

- ak získal podporu na 3 projekty, získa 5 % z celkových 20 %,
- ak mal 2 podporené projekty, získa 10 %,
- pri 1 projekte získa 15 %,
- ak nebol v predchádzajúcich troch rokoch podporený, získa plných 20 %.

Zvyšných 40 % tvorí verejné elektronické hlasovanie. Každý hlasujúci musí vybrať aspoň tri rôzne projekty. Hlasuje sa len raz a systém overuje hlasovanie cez SMS.

Konečné poradie projektov vzniká z priemeru všetkých troch typov hodnotenia – zvlášť v každom okrese. Víťazné projekty sa následne realizujú a po dokončení sa predkladá vyúčtovanie podľa zmluvy.

#### Oceňovania

TTSK každoročne udeľuje jednotlivcom a kolektívom ocenenia v zmysle Všeobecne záväzného nariadenia č. 48/2019 o spôsobe udeľovania ocenení TTSK, ktoré umožňuje udeľovať ocenenia:

- Cenu slobody Antona Srholca za mimoriadny prínos k ochrane ľudských práv, k upevneniu demokracie a právneho štátu, alebo za prejavy mimoriadnej občianskej statočnosti,
- Cenu Trnavského samosprávneho kraja za osobitný prínos k rozvoju TTSK, za vynikajúce tvorivé činy a výsledky dosiahnuté v humanitárnej, charitatívnej, vedeckej, pedagogickej, kultúrnej, umeleckej, publicistickej oblasti, v oblasti sociálnej starostlivosti, verejnoprospešnej, podnikateľskej, technickej a športovej činnosti, za prejavy statočnosti, ľudskosti a hrdinstva,
- Cenu predsedu Trnavského samosprávneho kraja za vynikajúce tvorivé výkony, významné výsledky vo vedeckej, technickej, kultúrnej, umeleckej, vzdelávacej, športovej, publicistickej, verejnoprospešnej činnosti a podobne, za účasť pri záchrane ľudského života, majetku kraja a občanov.

Na tento účel je v rozpočte vyčlenených 70 tis. EUR, rovnako ako v schválenom rozpočte predchádzajúceho roku.

#### Projekty financované zo štrukturálnych fondov

Výdavky sú plánované na prípravu nových projektov, t. j. nové projektové dokumentácie v rámci Programového obdobia 2021 - 2027 a aktualizácie už vypracovaných projektových dokumentácií a to tak, aby bol Trnavský samosprávny kraj pripravený čerpať prostriedky z externých zdrojov v čo najvyššom možnom objeme.



Štruktúra bežných výdavkov Projektu sekcie ROP je tvorená najmä výdavkami súvisiacimi s výkonom činnosti Technického sekretariátu Rady partnerstva TTSK a SO pre IROP. Najväčšiu položku tvoria mzdové výdavky zamestnancov odboru, ktoré budú čiastočne refundované prostredníctvom projektu technickej pomoci a budú tak tvoriť zároveň aj príjmovú položku rozpočtu v roku 2026. Medzi ďalšie hlavné položky výdavkov patria výdavky na cestovné náhrady a služobné auto v súvislosti s uskutočnenými pracovnými cestami zamestnancov odboru a reprezentačné výdavky v súvislosti s organizáciou zasadnutí Rady partnerstva TTSK a jej komôr.

<b>Výdavky na projekty v programe 001. Plánovanie, manažment, rozvojové projekty</b>	<b>Bežné výdavky</b>	<b>Kapitálové výdavky</b>	<b>Výdavky spolu</b>
Podpora administratívnych kapacít Technického sekretariátu Rady partnerstva TTSK v rokoch 2024 - 2025	857 415	0	857 415
Pripravované projekty OCS a ORP	124 500	206 000	330 500
Regional Capitalisation Network SK-AT	58 522	0	58 522
Retaining and attracting knowledge workers and skills for regional development - REWARD	54 132	0	54 132
Podpora samospráv na ceste k digitálnym dvojčatám a digitálnym službám	45 926	0	45 926

Tab 7 Najvýznamnejšie projekty zapojené do rozpočtu na rok 2026 z pohľadu objemu financií v programe 001. v EUR

#### Krajská inovačná rozvojová agentúra

Krajská inovačná rozvojová agentúra (KIRA) je nezisková organizácia založená TTSK s cieľom pripravovať a implementovať inovačné a rozvojové projekty pre TTSK a organizácie v jeho zriaďovateľskej pôsobnosti. Postupne rozširovala svoju činnosť a v rozpočte na rok 2026 má na svoju činnosť a prevádzku vyčlenený 1,7 mil. EUR. Medziročné navýšenie rozpočtu súvisí najmä so zapojením KIRA do projektov, ktoré vyžadujú spolufinancovanie.

Medzi hlavné priority agentúry patria:

- podpora a rozvoj malého a stredného podnikania,
- rozvoj cestovného ruchu a regionálny rozvoj,
- technologické a sociálne inovácie,
- podpora občianskej spoločnosti a dobrovoľníctva.

Ďalšie aktivity KIRA smerujú k zlepšeniu kvality podnikateľského prostredia, k podpore mimovládnych organizácií, združení a aktívnych jednotlivcov v Trnavskom kraji a k rozvoju dobrovoľníctva v regióne.

Organizácia dlhodobo zamestnávala približne 20 stálych zamestnancov. Vďaka projektom financovaným z externých zdrojov počet zamestnancov v roku 2025 prekročil hranicu 30. Ich činnosť dopĺňajú pracovníci na dohodu, ktorí sa podieľajú na projektoch a plnení priorit agentúry.

### **Podpora a rozvoj malého a stredného podnikania v Trnavskom kraji**

KIRA pomáha podnikateľom prinášať inovatívne prístupy, služby a produkty so zreteľom na zvyšovanie kvality života v kraji. V roku 2026 bude pokračovať v realizácii KIRA Akadémie – kontinuálneho vzdelávacieho programu, ktorý prináša podnikateľom možnosti rozvoja vo viacerých oblastiach. KIRA taktiež dlhodobo poskytuje svoje služby v rámci pravidelného newsletteru, prostredníctvom ktorého každý mesiac informuje o novinkách v oblasti dostupných grantových a dotačných výziev, možnosti vzdelávania a legislatívnych zmien pre podnikateľov.

Všetky tieto iniciatívy sú v súlade so strategickým dokumentom Stratégia podpory malého a stredného podnikania v Trnavskom kraji, ktorý tvorí rámec aj pre rok 2026.

### **Služba domáceho tiesňového volania – SOS gombík**



Koncom roka 2024 dosiahla KIRA významný míľnik – naplnila stanovenú kvótu 500 zariadení domáceho tiesňového volania. Od roku 2020 v spolupráci s Asociáciou samaritánov Slovenska (ASSR) pomohla už 718 klientom v kraji. Služba SOS gombík je dostupná aj v maďarskom jazyku a využívajú ju seniori či osamelo žijúce osoby vo všetkých siedmich okresoch kraja – v 16 mestách a 50 obciach.

### **Rozvoj občianskej spoločnosti a dobrovoľníctva**

V roku 2026 bude KIRA spolupracovať s kontaktnými bodmi infoBODKY na systematickom zlepšovaní postavenia občianskych združení a mimovládnych organizácií v kraji. Naďalej plánuje aktívne podporovať aj činnosť Dobrovoľníckeho centra Trnavského kraja (DCTK), ktorého je zakladajúcim členom. Vďaka členskému príspevku sa KIRA podieľa na koordinácii aktivít, ako aj na tvorbe vízie a stratégie rozvoja dobrovoľníctva v regióne.

### **Telemedicínske služby**

Na jar 2025 zaviedol TTSK v spolupráci s iniciatívou Zdravá župa a prostredníctvom KIRA pilotný projekt využívania telemedicínskych zariadení na prevenciu kardiovaskulárnych ochorení. Projekt nadväzuje na úspech služby SOS gombíka.

Do projektu sa zapojilo 15 poskytovateľov zdravotnej starostlivosti. Pacient si z ambulancie prevezme telemedicínsky kufřík obsahujúci tlakomer, glukomer, váhu, pulzný oxymeter a smartfón s aplikáciou. Počas 4 – 6 týždňov pravidelne meria zdravotné parametre, ktoré sa prenášajú do systému. Lekár ich následne vyhodnocuje a stanovuje postup liečby. Projekt podporuje prevenciu, diagnostiku, zdravotnú gramotnosť pacientov a zároveň zefektívňuje služby ambulantných lekárov a zlepšuje ich dostupnosť. KIRA disponuje 100 telemedicínskymi súpravami.



#### **Projekt Interreg (SK-CZ) – „Vytvorenie infoPointov a evaluácie grantových výziev k zvýšeniu efektivity verejnej správy prostredníctvom mimovládneho sektora“**

Projekt realizovaný v rámci programu Interreg SK-CZ je zameraný na zvýšenie efektivity verejnej správy prostredníctvom právnej a administratívnej spolupráce na hranici Juhomoravského a Trnavského kraja a prepojenie občianskej spoločnosti s inštitúciami. Projekt vznikol na základe záujmu českého partnera JINAG, ktorý nadviazal na know-how KIRA pri vytváraní kontaktných miest infoBODKY. Hlavnými výstupmi sú dva pilotné infoPOINTY a evaluácia grantových výziev, ktoré odbremenia úrady. InfoPOINTY budú prepájať verejný a neziskový sektor a prinášať spätnú väzbu k potrebám občianskych organizácií.

#### **Projekt MIP (Opatrenie 1.1.1) – Rozvoj regionálneho inovačného ekosystému s cieľom zelenej, udržateľnej a digitálnej transformácie TTSK**

Projekt MIP je strategickou iniciatívou podporujúcou výskum, inovácie a technologický rozvoj v TTSK. Staví na spolupráci verejného sektora, akademickej obce a podnikateľského prostredia.

Ciele projektu sú:

- mapovanie inovačného ekosystému – zber a analýza dát, identifikácia chýbajúcich údajov a metodológia ich systematického zberu,
- tvorba regionálnej inovačnej stratégie – definovanie vízie, cieľov a akčného plánu v súlade s RIS3,
- budovanie infraštruktúry – mobilné inovačné centrá s 3D tlačiarňami, CNC frézami, AR/VR riešeniami, mikroelektronikou a zavedenie virtuálneho kampusu,
- implementácia stratégie – opatrenia pre technologické inovácie v podnikoch a verejnej správe, monitoring progresu a zabezpečenie udržateľnosti,



- sieťovanie a zdieľanie znalostí – workshopy, konferencie, mobility a zapojenie do európskych platforiem.

Projekt sa realizuje v období október 2024 – december 2029.

### **Projekt Chance – Midlife Career Chance (Change) – Life Long Learning**

Projekt Chance je zameraný na podporu ľudí vo veku 50+ pri zlepšovaní kariérnych šancí prostredníctvom celoživotného vzdelávania. Jeho hlavným výstupom bude MOOC kurz (Massive Open Online Course) pre začínajúcich podnikateľov 50+.

Na projekte sa podieľa konzorcium 6 partnerov z 5 krajín (Slovensko, Česko, Chorvátsko, Fínsko, Írsko) s bohatými skúsenosťami v podnikaní a vzdelávaní. Projekt je realizovaný v rámci programu Erasmus+.

### **Projekt NEET – Potreby mladých v Trnavskej župe**

Projekt NEET pozostáva z dvoch fáz:

- vypracovanie regionálnej analýzy ako východiska pre vznik regionálnych partnerstiev a tvorbu regionálneho akčného plánu,
- identifikácia lokalít a následné vybudovanie jednotných kontaktných miest (JKM) pre prácu s mládežou v kraji.

Akčný plán obsahuje 32 opatrení s popisom, merateľnými ukazovateľmi a zdrojmi financovania. Od roku 2026 sa plánuje budovanie siete JKM podľa odporúčaní z analýzy. Projekt prepája kľúčové skupiny v regióne, podporuje intervencie proti nezamestnanosti ohrozených mladých a vytvára pre nich príležitosti zostať a pracovať v kraji.

### **Personálne výdavky Úradu TTSK**

Podprogram 001.09. Personálne výdavky v oblasti plánovania a manažmentu obsahuje výdavky na mzdy predsedu, podpredsedov, hlavnej kontrolórky a zamestnancov Úradu TTSK (tarifný plat, osobné ohodnotenie, príplatok za riadenie, odmeny, odvody do poisťovní), avšak okrem zamestnancov osobitne sledovaných oblastí, konkrétne Odboru dopravnej politiky, Odboru školstva, vrátane Oddelenia mládeže a športu, Odboru kultúry, Odboru sociálnych vecí a Odboru zdravotníctva. Dôvodom takéhoto odčlenenia bolo adresnejšie sledovanie nákladov vo vybraných oblastiach.

S cieľom rozvíjať potenciál personálneho substrátu sa každoročne na odborný a osobnostný rozvoj zamestnancov Úradu TTSK, ale aj zamestnancov OvZP v závislosti od finančných možností aktuálneho rozpočtu vyčleňujú prostriedky na školenia, kurzy, semináre, porady, konferencie alebo odborné sympózia. V záujme efektívneho využívania finančných prostriedkov sa čoraz viac vzdelávacích aktivít uskutočňuje prostredníctvom vzdelávacích platforiem, prípadne vlastnými zamestnancami využívajú



tak interné odborné kapacity. Na Úrade TTSK je vytvorené fungujúce interné vzdelávacie centrum s názvom Akadémia vzdelávania na Trnavskej župe, ktorého úlohou je poskytovať kvalitné vzdelávacie aktivity a rozvojové programy tak pre zamestnancov TTSK, ako aj pre zamestnancov OvZP.

Súčasťou personálnych výdavkov na odmeny zamestnancov mimo pracovného pomeru sú aj odmeny pre účastníkov veľmi úspešného tzv. „trainee programu“ s názvom Mladí na úrade, ktorí dáva šancu študentom vysokých škôl položiť základy pre svoju budúcu kariéru a získané skúsenosti a zručnosti potom využiť pri uplatnení sa na trhu práce po skončení svojho vzdelávania. V uvedenom programe sa uvažuje pokračovať aj v roku 2026, kde sa predpokladá účasť približne 10 študentov vysokých škôl.

Výška finančných prostriedkov určená v roku 2026 na personálne výdavky je plánovaná v súlade s platnou organizačnou štruktúrou.

V zmysle zákona č. 438/2001 Z. z. o platových pomeroch a ďalších náležitostiach súvisiacich s vykonávaním funkcie predsedu samosprávneho kraja v znení neskorších predpisov (ďalej len „zákon“) sa plat predsedu TTSK určuje pevnou sumou zaokrúhlenou na celé euro nahor zo súčtu základu platu a ustanoveného koeficientu platu 2, pričom základom platu je súčet najvyššej platovej tarify a sumy limitu osobného príplatku vypočítanej z najvyššej platovej tarify základnej stupnice platových taríf ustanovenej pre zamestnanca pri vykonávaní verejnej služby podľa zákona č. 553/2003 Z. z. o odmeňovaní niektorých zamestnancov pri výkone práce vo verejnom záujme a o zmene a doplnení niektorých zákonov v znení neskorších predpisov.

Predsedovi TTSK zároveň v zmysle ustanovení § 7 zákona vzniká nárok na paušálne náhrady v sume 4 % z jeho platu určeného podľa § 3 ods. 1 druhej vety zákona. Podľa platnej legislatívy je celkový plat predsedu TTSK 6 928,50 EUR/mesiac vrátane paušálnych náhrad.

Odmeny dvoch podpredsedov TTSK, ktorí sú uvoľnení na výkon funkcie, sú stanovené uzneseniami Zastupiteľstva TTSK č. 6/2022/1u, 12/2022/02 a 41/2023/03, vo výške 60 % z platu predsedu TTSK bez paušálnych náhrad a predstavujú sumu vo výške 3 997,20 EUR/mesiac. Ich paušálne náhrady sú v priemernej výške 197,50 EUR/mesiac.

Odmeny ďalších dvoch podpredsedov TTSK sú stanovené uzneseniami Zastupiteľstva TTSK č. 6/2022/1u, 12/2022/02 a 41/2023/03 vo výške 1,4 násobku minimálnej mzdy a dopĺňajú ich paušálne náhrady vo výške 792 EUR/mesiac.

Plat hlavnej kontrolórky TTSK je stanovený zákonom č. 302/2001 Z. z. o samospráve vyšších územných celkov (zákon o samosprávnych krajoch) v znení neskorších predpisov, v zmysle ktorého je plat hlavnej kontrolórky 70 % platu predsedu TTSK vrátane paušálnych náhrad. Okrem toho má hlavná kontrolórka TTSK uznesením Zastupiteľstva TTSK č. 74/2006/05 odsúhlasenú odmenu vo výške 30 % súhrnu platov, pričom odmena je hlavnému kontrolórovi TTSK vyplácaná dvakrát ročne.

Pri odmeňovaní zamestnancov Úradu Trnavského samosprávneho kraja sa postupuje podľa Poriadku odmeňovania upraveného podľa Zákonníka práce a v súlade s platnou Kolektívnou zmluvou Úradu TTSK na roky 2025 – 2026. Základná zložka mzdy zamestnancov sa podľa uvedenej kolektívnej zmluvy každoročne valorizuje k 1. augustu príslušného kalendárneho roka pevnou sumou 50 eur (s výnimkou



zamestnancov, ktorým valorizácia vyplýva z osobitných predpisov). V podprograme 001 je plánovaný počet zamestnancov 203, čo je medziročný pokles o 11 zamestnancov.

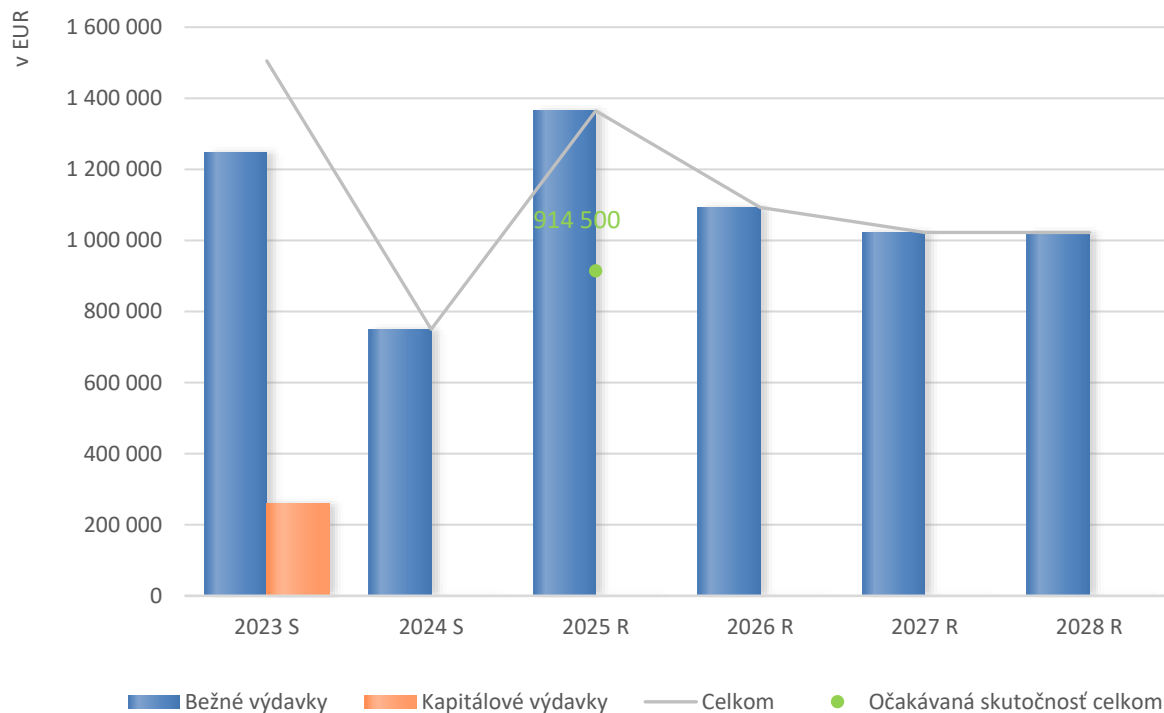
Na Úrade TTSK pôsobia aj zamestnanci, ktorých mzdy sú financované z projektov financovaných z fondov EÚ. Títo zamestnanci prispievajú k plneniu agendy úradu a zároveň znižujú tlak na bežné výdavky na mzdy. Ich zaradenie predstavuje významný príspevok k efektívnemu fungovaniu krajskej samosprávy pri zachovaní rozpočtovej disciplíny. V roku 2026 sa očakávajú refundácie miezd z projektov vo výške 2,2 mil. EUR.

## 002. Cestovný ruch

Rozpočet	2023 S	2024 S	2025 R	2025 OS	2026 R	2027 R	2028 R
Bežné výdavky	1 246 677	750 000	1 364 500	914 500	1 092 562	1 022 562	1 022 562
Kapitálové výdavky	258 587	0	0	0	0	0	0
<b>Celkom</b>	<b>1 505 264</b>	<b>750 000</b>	<b>1 364 500</b>	<b>914 500</b>	<b>1 092 562</b>	<b>1 022 562</b>	<b>1 022 562</b>

Podprogram/Prvok	2023 S	2024 S	2025 R	2026 R	2027 R	2028 R	Medziročný prírastok/úbytok
002.01. Rozvoj cestovného ruchu v kraji	536 214	0	0	175 562	175 562	175 562	
002.02. Riadenie a zvyšovanie úrovne cestovného ruchu v TTSK	969 000	750 000	847 000	917 000	847 000	847 000	
002.98. Projekty EŠIF realizované úradom TTSK v oblasti cestovného ruchu	50	0	517 500	0	0	0	
<b>Celkom</b>	<b>1 505 264</b>	<b>750 000</b>	<b>1 364 500</b>	<b>1 092 562</b>	<b>1 022 562</b>	<b>1 022 562</b>	



Graf 17 Vývoj bežných a kapitálových výdavkov programu 002. Cestovný ruch v rokoch 2023 - 2028 v EUR

TTSK podporuje cestovný ruch formou poskytovania dotácií, prostredníctvom Krajskej organizácie cestovného ruchu Trnavský kraj (KOCR) a organizovaním podujatí.

#### Krajská organizácia cestovného ruchu Trnavský kraj (KOCR TK)

KOCR TK je právnická osoba založená na základe zákona č. 91/2010 Z. z. o podpore cestovného ruchu. KOCR TK vznikla v roku 2019, pričom spoluzakladajúcimi členmi s TTSK boli aj tri oblastné organizácie cestovného ruchu – OOCR Rezort Piešťany, OOCR Trnava Tourism a OOCR Žitný Ostrov-Csallóköz.

V roku 2021 bola založená nová OOCR Matúšova zem, ktorá pôsobí v okrese Galanta, a ktorá sa následne stala členom KOCR TK. Na území Trnavského kraja tak pôsobí 5 oblastných organizácií cestovného ruchu vrátane OOCR Záhorie a Kopanice.

Hlavnou víziou a dlhodobým cieľom KOCR TK je rozvoj destinácie a marketing zameraný na propagáciu významných prírodných, kultúrnych a historických zaujímavostí destinácie Trnavský kraj s dlhodobým cieľom zvyšovania návštevnosti a počtu prenocovaní na území Trnavského samosprávneho kraja.

V súlade s tým KOCR TK spája dôležitých hráčov v destinácii a propaguje atraktivity destinácie na domacom aj na viacerých zahraničných trhoch.



Medzi strategické spolupráce, ktoré KOČR TK realizuje s podporou Trnavského samosprávneho kraja, patrí už tretí rok letecká linka Tel Aviv – Piešťany – Tel Aviv s cieľom využitia potenciálu Letiska Piešťany pre incomingový cestovný ruch. Na základe rastúceho záujmu turistov z Izraela o dovolenku v Trnavskom kraji predpokladá KOČR TK pokračovanie priameho leteckého spojenia Tel Aviv - Piešťany aj v nasledujúcich rokoch. K ešte vyššej návštevnosti turistov z tejto blízkovýchodnej krajiny môže prispieť aj stretnutie izraelských touroperátorov, ktoré sa v októbri 2025 uskutoční na Slovensku a KOČR TK sa podieľa na jeho príprave s cieľom komplexne im predstaviť destináciu.

Marketingové aktivity KOČR TK sú zamerané aj na ďalšie krajiny Blízkeho východu s využitím zahraničného zastúpenia v Dubaji. Cieľom je zvyšovanie návštevnosti z krajín, kde má Trnavský kraj dobré meno vďaka liečebným účinkom piešťanských kúpeľov. Aktivity na tomto trhu reflektujú meniace sa návyky turistov a zvyšujúci sa záujem o kultúru, históriu a aktívne trávenie voľného času.

Prostredníctvom výstav, veľtrhov, ale aj press tripov, poznávacích ciest a sociálnych sietí prezentuje KOČR TK destináciu aj potenciálnym návštevníkom Českej republiky, Maďarska a Poľska. Plánom KOČR TK je pokračovanie pôsobenia na týchto trhoch.

Edičnú činnosť KOČR TK v roku 2025 rozšírila o dvojjazyčný (slovenčina, angličtina) magazín Trnavel, ktorého cieľom je zaujať nové skupiny návštevníkov a so zámerom vydávať ho aj v nasledujúcich rokoch. Realizovaná bola aj tlač brožúr zameraných na predstavenie kempingov a táborísk v Trnavskom kraji (slovenčina, angličtina, poľština, nemčina) vzhľadom na predpokladaný rast záujmu o tento druh dovolenky. V nasledujúcom období KOČR TK prispôbi svoju edičnú činnosť aj aktuálnym trendom v cestovnom ruchu v záujme osloviť ďalšie cieľové skupiny.

KOČR TK sa dlhodobo zameriava na zlepšovanie turistickej infraštruktúry. V tejto oblasti pokračuje v starostlivosti o turistickú Útulňu Jozefa Maka, ktorá sa teší veľkej obľube diaľkových turistov, ale so zvýšenou návštevnosťou lokality súvisia aj rôzne problémy (napr. znečistenie), ktoré je potrebné riešiť. V roku 2025 pokračovala projektová príprava rozšírenia náučného chodníka Driny financovaného z Interreg Slovensko - Česko. Náučný chodník dostane zážitkovú podobu a mal by byť dokončený v roku 2026. KOČR TK tiež pokračovala v príprave cezhraničného projektu Royal Traces, ktorý je financovaný z Interreg Slovensko - Rakúsko, ktorý je zameraný na spoločnú históriu a jeho cieľom je zvýšenie návštevnosti šľachtických sídiel na oboch stranách spoločnej hranice. Realizácia tohto projektu je naplánovaná na roky 2026 a 2027. Ďalším pripravovaným projektom je rekonštrukcia altánku na Vlčiarni v Smolenickom kráse, ktorý bude v prípade schválenia žiadosti realizovaný aj vďaka finančným prostriedkom z Fondu na podporu cestovného ruchu. Súčasťou tohto projektu je aj obmena infotabúľ náučného chodníka v tejto lokalite a jeho rozšírenie o ďalšie vetvy.

Na domácom trhu prezentuje KOČR TK destináciu pod značkou Trnavský kraj zážitkov s dôrazom na jej vynikajúcu dostupnosť a množstvo atraktivít, ktoré dokážu zaujať rôzne cieľové skupiny. Aj v nasledujúcich rokoch na to budú slúžiť autorské produkty z dielne KOČR TK. Cieľom týchto aktivít je okrem zvyšovania návštevnosti destinácie predovšetkým budovanie vzťahov s partnermi pôsobiacimi v destinácii a ich vzájomné sieťovanie, čo z dlhodobého hľadiska vedie k zlepšovaniu ponuky pre návštevníkov.



Na prírodné zaujímavosti budú aj v nasledujúcich rokoch zamerané komentované prehliadky prírody v sprievode odborníkov. Na možnosť splavovať toky (Dunajské ramená, Váh, Malý Dunaj) Trnavského kraja upozornia splavy organizované v spolupráci s lokálnymi spravovateľmi, ktoré sa konajú aj v menej zvyčajných termínoch (skorá jar, neskorá jeseň). Na základe doterajšieho záujmu partnerov v destinácii, ale aj obsadenosti

autobusov kyvadlovej dopravy predpokladá KOČR TK pokračovanie projektov Smolenická a Krupanská fčela, ktoré zlepšujú dostupnosť a motivujú turistov využívať hromadnú dopravu namiesto osobnej automobilovej dopravy.

Dlhodobou úspešným projektom KOČR TK sú zážitkové prehliadky Piešťany podľa Wintera (v slovenskom, anglickom a maďarskom jazyku), ktoré sa budú konať aj v nasledujúcom roku aj dôrazom na organizované skupiny vo vopred dohodnutých termínoch. Doterajší záujem o exkurzie vo Vodnom diele Gabčíkovo, ktoré nie sú pre individuálnych návštevníkov dostupné, je základom pre pokračovanie projektu TurboVýlet s jeho možnými obmenami, ale aj naďalej s dôrazom na relax v thermalparkoch Žitného ostrova.

KOČR Trnavský kraj plánuje pokračovať v spolupráciach na viacerých podujatiach, ktoré sú organizované partnermi v destinácii a rozširujú ponuku pre domácich i zahraničných turistov. Patria medzi ne výstava Mucha a folklór, Art Nouveau Festival, Festival letectva, Pro Musica Nostra Tyrnaviensis.

Prezentačný stánok Trnavského kraja zážitkov vo forme retro karavanu bude naďalej využívaný na veľtrhoch cestovného ruchu, ale aj na podujatiach s vysokou návštevnosťou ako napr. Deň otvorených dverí Trnavskej župy, Trnavský rynek, Otvorenie letnej kúpeľnej sezóny v Piešťanoch, MFF Cinematik.

KOČR TK bude pokračovať v komunikácii značky Trnavský kraj zážitkov na sociálnych sieťach Facebook a Instagram, ale aj prostredníctvom destinačného webu krajzazitkov.sk, ktorého súčasťou je mapová služba Outdooractive umožňujúca plánovanie výletov.



### Najnovšie tipy

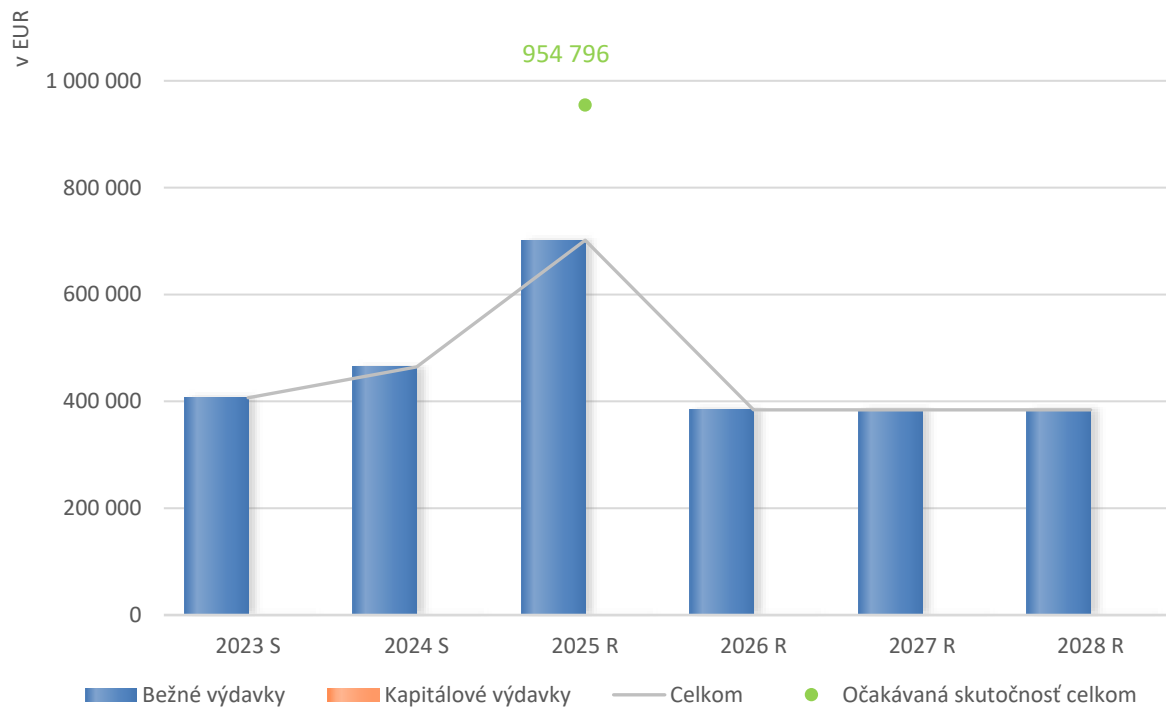
V našom blogu nájdete zaujímavé miesta a akcie, ktoré sme navštívili.



## 003. Propagácia a marketing

Rozpočet	2023 S	2024 S	2025 R	2025 OS	2026 R	2027 R	2028 R
Bežné výdavky	406 545	464 574	701 661	954 796	384 100	384 100	384 100
Kapitálové výdavky	0	0	0	0	0	0	0
<b>Celkom</b>	<b>406 545</b>	<b>464 574</b>	<b>701 661</b>	<b>954 796</b>	<b>384 100</b>	<b>384 100</b>	<b>384 100</b>

Program	2023 S	2024 S	2025 R	2026 R	2027 R	2028 R	Medziročný prírastok/úbytok
003.01. Propagácia a marketing	352 391	409 937	632 661	384 100	384 100	384 100	
003.02. Kancelária v Bruseli	54 154	54 637	69 000	0	0	0	
<b>Celkom</b>	<b>406 545</b>	<b>464 574</b>	<b>701 661</b>	<b>384 100</b>	<b>384 100</b>	<b>384 100</b>	



Graf 18 Vývoj bežných a kapitálových výdavkov programu 003. Propagácia a marketing v rokoch 2023 - 2028 v EUR

Súčasťou výdavkov v podprograme 003.01. Propagácia a marketing sú aktivity, ktorých cieľom je orientácia na maximálne efektívnu komunikáciu predovšetkým smerom k obyvateľom kraja.

Ide o komunikačný mix širokého spektra online aj offline nástrojov, prostredníctvom ktorých TTSK prináša obyvateľom kraja komplex informácií o verejných službách poskytovaných TTSK a jeho organizáciami. Ide o propagáciu a prezentáciu dôležitých informácií a činností Úradu TTSK, jeho zástupcov, diania v kraji či prebiehajúcich aj pripravovaných aktivitách a podobne. Využívané sú napríklad sociálne siete, online reklama, billboardy, citylighty či audiovizuálne médiá na regionálnej, ale aj národnej úrovni.

Jednou z najväčších položiek výdavkov je tlač a distribúcia magazínu Spolu tvoríme kraj, ktorý je bezplatne doručovaný do schránok domácností obyvateľov Trnavského samosprávneho kraja a OvZP. Aktuálne ide o občasník. V roku 2026 je na tento účel vyčlenená čiastka 220 tis. EUR na predpokladaných 5 vydaní počas roka.

Výdavky na podujatia sa z dôvodu adresnejšieho nasmerovania presunuli do príslušných programov podľa zamerania a výdavky podprogramu 003.02. boli presunuté do programu 004.

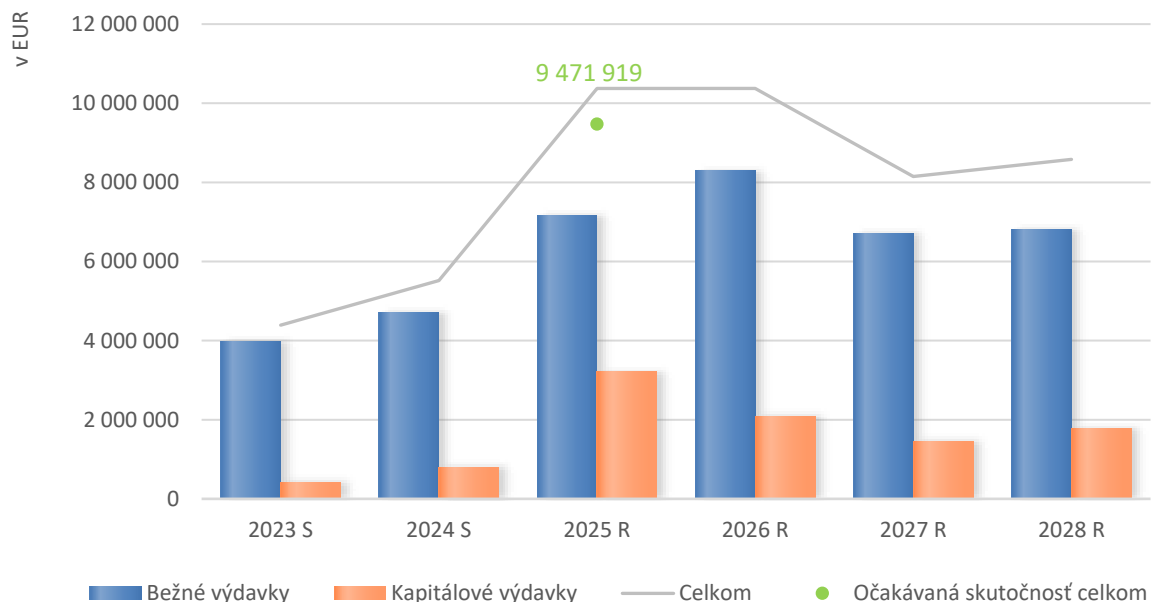
V roku 2025 sú hodnoty očakávanej skutočnosti výrazne vyššie z dôvodu zapájania prostriedkov na vládou organizované oslavy 80. výročia víťazstva nad fašizmom.



## 004. Interné služby

Rozpočet	2023 S	2024 S	2025 R	2025 OS	2026 R	2027 R	2028 R
Bežné výdavky	3 980 467	4 717 559	7 162 973	5 776 293	8 288 998	6 709 998	6 800 198
Kapitálové výdavky	410 906	799 353	3 208 950	3 695 626	2 085 000	1 440 000	1 780 000
<b>Celkom</b>	<b>4 391 373</b>	<b>5 516 912</b>	<b>10 371 923</b>	<b>9 471 919</b>	<b>10 373 998</b>	<b>8 149 998</b>	<b>8 580 198</b>

Podprogram	2023 S	2024 S	2025 R	2026 R	2027 R	2028 R	Medziročný prírastok/úbytok
004.01. Právne služby a zastupovanie navonok	8 529	15 227	92 000	192 000	92 000	92 000	
004.02. Rokovania orgánov kraja	6 573	5 931	8 000	6 500	6 500	6 500	
004.03. Správa hnuťelného majetku Úradu TTSK	459 583	690 027	906 400	699 900	653 900	653 900	
004.04. Správa nehnuteľného majetku Úradu TTSK	1 310 096	1 423 797	3 350 619	2 312 050	1 730 589	2 058 336	
004.07. Správa informačných technológií	925 487	1 403 501	3 313 050	4 161 894	3 064 894	3 084 894	
004.08. Autodoprava	241 583	140 843	162 000	155 000	155 000	155 000	
004.09. Ochrana a bezpečnosť zamestnancov Úradu TTSK	21 694	22 001	14 200	14 200	14 200	14 200	
004.10. Centrum podporných služieb	1 102 776	1 294 606	1 508 454	1 706 905	1 758 366	1 840 819	
004.11. Prevádzka Úradu TTSK	315 051	520 978	528 250	603 549	602 549	602 549	
004.12. Kancelária v Bruseli	0	0	0	72 000	72 000	72 000	
004.98. Projekty realizované úradom TTSK v oblasti interných služieb	0	0	488 950	450 000	0	0	
<b>Celkom</b>	<b>4 391 373</b>	<b>5 516 912</b>	<b>10 371 923</b>	<b>10 373 998</b>	<b>8 149 998</b>	<b>8 580 198</b>	



Graf 19 Vývoj bežných a kapitálových výdavkov programu 004. Interné služby v rokoch 2023 - 2028 v EUR



V rámci programu **Interné služby** sú pokrývané činnosti, ktoré vytvárajú technické a materiálne podmienky pre výkon práce zamestnancov Úradu TTSK na zabezpečenie všetkých kompetencií a činností vyplývajúcich zo zverených kompetencií. Medzi výdavky rozpočtované v tomto programe spadajú najmä správa hnuiteľného a nehnuteľného majetku Úradu TTSK, správa a rozvoj informačných technológií, výdavky pre príspevkovú organizáciu Centrum podporných služieb a prevádzka Úradu TTSK.

**Spravovaný majetok Úradom TTSK**, ktorý nie je zverený do správy OvZP sa využíva v rámci predmetu jeho činností, nakladá sa s ním, udržiava sa v riadnom stave a kladie sa dôraz, aby nedošlo k jeho poškodzovaniu a zneužitiu. V oblasti správy hnuiteľného a nehnuteľného majetku sú najvýznamnejšie výdavky za poistné majetku a zodpovednosti za škodu 377 tis. EUR, komunikačnú infraštruktúru 300 tis. EUR a energie navýšené o 37 tis. EUR na sumu 248 tis. EUR. Na všeobecné služby, ktoré tvoria najmä strážna služba a odvoz odpadu sa rozpočtuje čiastka 200 tis. EUR, na údržbu budov, strojov a prístrojov 121 tis. EUR. Po prehodnotení všetkých položiek sa očakáva úspora bežných výdavkov 87 tis. EUR.

V podprograme **004.11 Prevádzka úradu** sa nachádzajú bežné výdavky súvisiace s chodom úradu, najmä výdavky na stravovanie vo výške 185 tis. EUR, zrážkovou daňou z úrokov z termínovaných vkladov vo výške takmer 124 tis. EUR, všeobecný materiál a všeobecné služby spolu vo výške 105 tis. EUR.

V rozpočte sú rovnako ako v predchádzajúcich rokoch vyčlenené prostriedky vo výške 1,2 mil. EUR na doposiaľ nezrealizovaný výdavok vznikajúci na základe rozhodnutia Úradu vlády Slovenskej republiky ako Riadiaceho orgánu pre Operačný program Informatizácia spoločnosti č. 3846/14751/2018/KGTSÚ zo dňa 17.4.2018 v súvislosti s implementáciou projektu **Elektronizácia služieb VÚC TT**.

Trnavský samosprávny kraj **v oblasti bezpečnosti informačných systémov a technológií** v uplynulom období realizoval významné opatrenia zamerané na zvyšovanie úrovne kybernetickej bezpečnosti, optimalizáciu prevádzky a zosúladenie s legislatívou SR a EÚ.

Boli prijaté nové interné smernice a metodiky (napr. Politika riadenia kybernetickej bezpečnosti, Pravidlá a bezpečnostné opatrenia pre používateľov, Metodika správy IS a Metodika klasifikácie informačných aktív). Implementovali sa procesy interných auditov, pravidiel riadenia tretích strán a modernizovalo sa zálohovanie (nad rámec pravidla 3-2-1). Zrealizovali sa viaceré technické aktualizácie (VM systémy, SQL, Oracle, WAF, Active Directory, Zabbix, Log manager, Veem, optimalizácia Linux) a odstavili sa zastarané systémy. V spolupráci s CSIRT sa monitorujú produkty a služby, a vykonáva sa systematická evidencia aktív. V roku 2024 sa TTSK zapojil do kybernetického projektu MIRRI. Financovanie bolo zatiaľ zabezpečované výlučne z rozpočtu VÚC.

V súlade s novelizovaným zákonom o kybernetickej bezpečnosti a zaradením VÚC medzi poskytovateľov kritickej základnej služby sa v rokoch 2025 a 2026 plánuje:

- prevádzková a technická podpora pre kľúčové systémy: serverová a sieťová infraštruktúra, diskové polia, virtualizácia SPIN, aplikačný firewall F5, FortiGate, ekonomický systém, mzdový a dochádzkový systém, registre v hybridnom cloude, JIRA a intranet,



- modernizácia fyzickej infraštruktúry – výmena klimatizačných jednotiek v serverovniach, doplnenie monitoringu a prístupových systémov, kamerový a prístupový systém,
- zvýšenie úrovne detekcie a reakcie na incidenty – rozvoj SIEM/SOC (Security Information and Event Management), automatizovaný skener zraniteľností,
- legislatívna a metodická aktualizácia – úprava interných bezpečnostných dokumentov podľa nových vyhlášok NBÚ a požiadaviek CRA a AI Act.

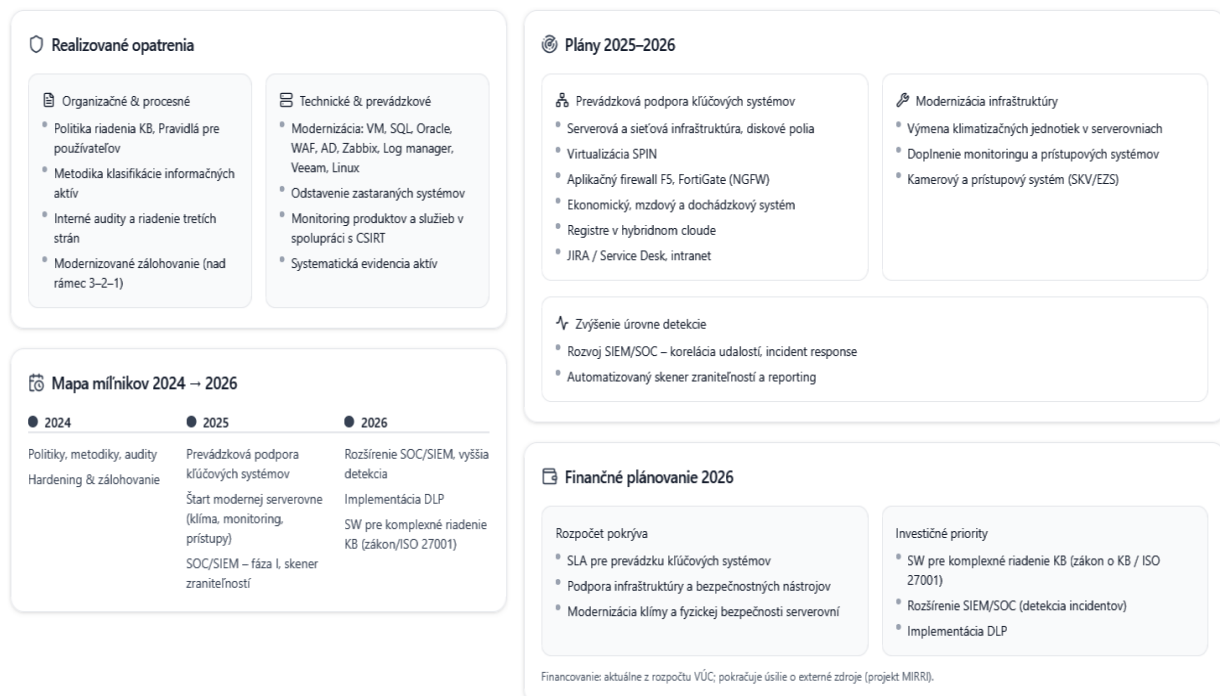
S ohľadom na rozšírenie povinností a zvýšené legislatívne nároky sa v roku 2026 vyčleňujú bežné a kapitálové finančné prostriedky na:

- SLA zmluvy pre prevádzku kľúčových systémov (ekonomický, mzdový, dochádzkový, registre, service desk, intranet),
- podporu infraštruktúry (servery, sieťové prvky, firewall, zálohovanie, licencie),
- prevádzku a údržbu bezpečnostných nástrojov (SIEM, skener zraniteľností, antispam),
- modernizácia klimatizácie a fyzickej bezpečnosti serverovni,
- nákup softvéru pre komplexné riadenie kybernetickej bezpečnosti a procesov podľa zákona o KB/ISO 27001,
- posilnenie kapacít na detekciu a reakciu na incidenty (rozšírenie SIEM/SOC, implementácia DLP systému),
- pokračovanie v žiadosti o financovanie kybernetického projektu MIRRI.

## TTSK – Program kybernetickej bezpečnosti

KB/ISO 27001 NIS2 • NBÚ 226/2025 VÚC – KZS

Stav k 16. 09. 2025 • Integrované technické, organizačné a legislatívne opatrenia s plánom do roku 2026





Kapitálové výdavky financované zo zdrojov TTSK

Kapitálové výdavky programu 004. sú uvedené v nasledujúcej tabuľke.

<b>Investície v programe 004.</b>	<b>Rok 2026</b>
Kyber, IT bezpečnosť, GDPR, Opendata, Trnavský samosprávny kraj	500 000
Zimná záhrada - rekonštrukcia a rozšírenie priestorov, zelená strecha, Trnavský samosprávny kraj	500 000
Rozvoj elektronických služieb, Trnavský samosprávny kraj	300 000
Upgrade siete, Trnavský samosprávny kraj	100 000
Záložné úložisko, Trnavský samosprávny kraj	60 000
HIM úrad, Trnavský samosprávny kraj	50 000
Rekonštrukcia kabeľáže a bezpečnostných prvkov infraštruktúry, Trnavský samosprávny kraj	50 000

Tab 8 Najvýznamnejšie kapitálové výdavky programu 004. v roku 2026 v EUR

Projekty financované zo štrukturálnych fondov

<b>Výdavky na projekty v programe 004. Interné služby</b>	<b>Bežné výdavky</b>	<b>Kapitálové výdavky</b>	<b>Výdavky spolu</b>
Rozšírenie kybernetickej ochrany Trnavského samosprávneho kraja	0	450 000	450 000

Tab 9 Projekty zapojené do rozpočtu programu 004. v roku 2026 v EUR

Na základe zákona č. 69/2018 Z. z. o kybernetickej bezpečnosti má samosprávny kraj povinnosť riešiť kybernetické bezpečnostné incidenty a kontinuitu prevádzky. Cieľom je nasadiť také bezpečnostné technológie, ktoré budú zabezpečovať aktívnu a pasívnu bezpečnosť v oblastiach pre interné prostredie TTSK, ako aj možnosť prepojitelnosti externých sietí organizácií v zriaďovateľskej pôsobnosti. V roku 2024 bola predložená žiadosť o poskytnutie nenávratného finančného príspevku za účelom obstarania technologických nástrojov, ktoré zabezpečia potrebnú bezpečnosť systémov. V roku 2025 bola žiadosť o NFP schválená a prebiehalo verejné obstarávanie. Výdavky v roku 2026 budú použité na obstaranie technologického vybavenia.

Centrum podporných služieb (CPS)

CPS je samostatný právny subjekt, poskytujúci obslužné, prevádzkové a podporné činnosti pre zriaďovateľa TTSK a jeho OvZP a to v oblastiach dopravy, údržby, upratovania, investícií, zabezpečovania dodávky energií a v oblasti ekonomických činností.



V oblasti dopravy zabezpečuje CPS prepravu tovarov a materiálov pre potreby TTSK, prepravu zamestnancov TTSK, spolupracuje pri zabezpečovaní prevádzkyschopnosti a servisu motorových vozidiel vo vlastníctve TTSK.

CPS upratuje a udržiava nasledujúce priestory:

- budova Úradu Trnavského samosprávneho kraja,
- kancelárske priestory pre zamestnancov TTSK v budove internátu Strednej priemyselnej školy technickej v Trnave na Študentskej ul.,
- priestory zdravotného strediska „Zdravá župa“ v budove internátu Strednej priemyselnej školy technickej v Trnave na Študentskej ul.,
- kancelárske priestory pre zamestnancov TTSK v budove Strednej odbornej školy elektrotechnickej v Trnave na Sibírskej ul.,
- priestory Kreativného centra v Trnave na Hlavnej ul. v Trnave.

V oblasti energetiky je jej úlohou zabezpečovanie všetkých činností súvisiacich so správou a prevádzkou vybraných technických zariadení spojených s výrobou tepla a teplej úžitkovej vody vo vlastníctve TTSK a v správe OvZP.

CPS plánuje v najbližších rokoch pripraviť verejné obstarávanie na fotovoltaické elektrárne zatiaľ pre vybrané organizácie v zriaďovateľskej pôsobnosti TTSK, a to Domov sociálnych služieb pre dospelých v Hornom Bare, Domov sociálnych služieb a zariadenie pre seniorov v Senici, Domov sociálnych služieb pre dospelých v Moravskom Sv. Jáne a rozšírenie na budove Úradu Trnavského samosprávneho kraja. Cieľom výstavby fotovoltaickej elektrárne na zariadeniach organizácií je dosiahnuť zníženie energetickej náročnosti – spotreby elektrickej energie, prevádzkových nákladov a zníženie produkcie CO<sub>2</sub>. V prípade uvoľnenia ďalších finančných prostriedkov CPS plánuje realizovať verejné obstarávanie na OZE FVE aj v ďalších OvZP Trnavského samosprávneho kraja.

V nasledujúcich rokoch sa plánuje spoločné verejné obstarávanie pre vybrané OvZP na dodávku elektrickej energie, zemného plynu a na dodávku tepla a teplej vody, čím sa zabezpečia energie pre všetky OvZP so zohľadnením všetkých eventualít jednotlivých odberných miest (hlavne agenda regulovaných subjektov). Cieľom je odbremeniť OvZP od procesov verejného obstarávania a riešenia komplikovanej agendy v oblasti energetiky a vytvoriť väčší balík objednaných služieb a tým zabezpečiť získanie výhodnejšej ceny.

Na základe individuálnych požiadaviek TTSK zabezpečuje CPS administratívnu a technickú podporu pri verejných obstarávaníach spojených s obstaraním tovarov, uskutočnením stavebných prác, alebo poskytnutím služieb pre TTSK a jej OvZP.

V roku 2024 bolo v CPS zriadené nové oddelenie „Centralizácia ekonomických činností“. Náplňou centier je na základe dohody s TTSK a v zmysle metodických usmernení TTSK poskytovať pre jednotlivé OvZP a právnické osoby založené TTSK vedenie podvojného účtovníctva, rozpočtovníctva, ako aj

ostatných ekonomických služieb súvisiacich s vedením účtovníctva, vedenie personálnej agendy, spracúvanie dochádzky, miezd, a ďalšie služby podľa dohody zmluvných strán.

Oddelenie Centrum ekonomických činností má v pláne počas nasledujúcich rokov vytvoriť metodiku sledovania vykonanej práce (čas, typ úkonu, náročnosť), optimalizovať procesy v oblasti spracovania faktúr, výkazov a finančných analýz. Cieľom je zvýšiť výkonnosť a stabilitu ekonomického oddelenia a zaviesť transparentný systém fakturácie na základe skutočne vykonaných ekonomických úkonov.



Celkový rozpočet bežných výdavkov CPS sa zvyšuje z 1,7 mil. EUR na 2,3 mil. EUR, t. j. o necelých 0,7 mil. EUR. Zároveň však organizácia očakáva aj zvýšené vlastné príjmy z predaja služieb a prenájmu budov o 478 tis. EUR. Celkové vlastné príjmy sú očakávané vo výške 641 tis. EUR. Navýšenie výdavkov tak bude čiastočne kryté týmito príjmami. Zvyšné výdavky budú hradené zo zdrojov TTSK. Transfer príspevkovej organizácii bude v roku 2026 vo výške takmer 1,7 mil. EUR, t. j. o 200 tis. EUR viac ako v predchádzajúcom roku. Zloženie celkových bežných

výdavkov CPS so všetkých zdrojov financovania demonštruje obrázok.

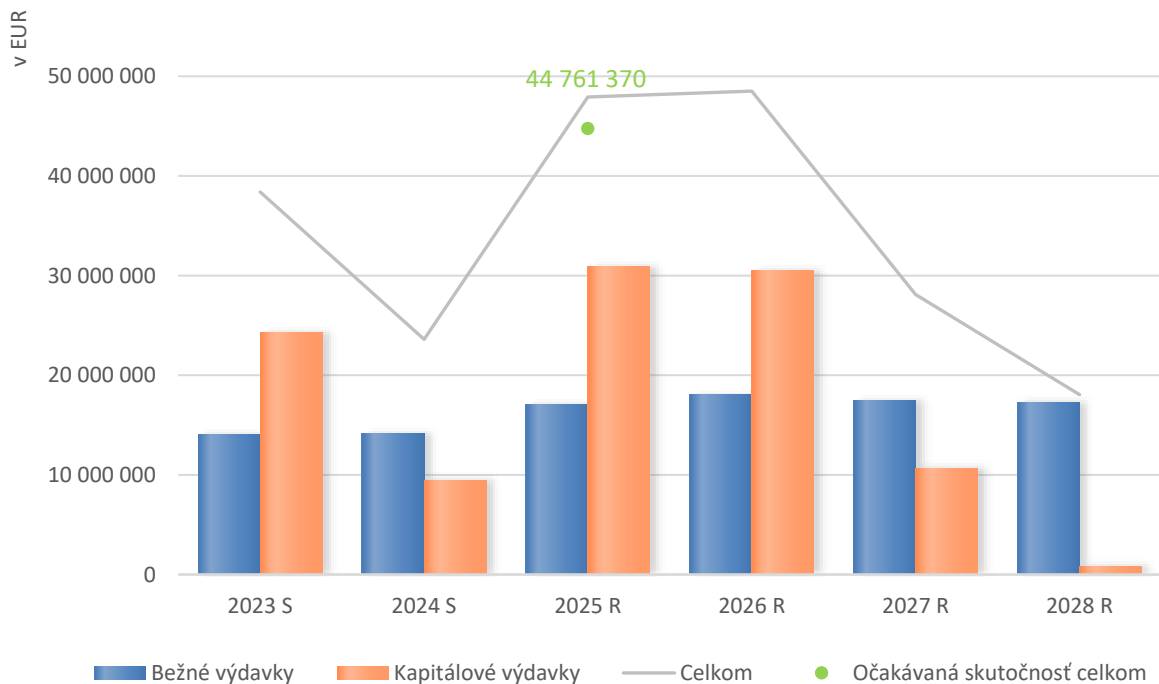
Nárast bežných výdavkov opäť súvisí najmä s budovaním centier ekonomických činností (mzdy a odvody, stravovanie, licencie, služby v oblasti informačných technológií, všeobecný materiál). Centrá budú postupne preberať spracovanie ekonomickej agendy OvZP, aby sa OvZP mohli plne sústrediť na zastrešovanie služieb v rámci agendy, na ktorú boli zriadené.

## 006. Komunikácie

Rozpočet	2023 S	2024 S	2025 R	2025 OS	2026 R	2027 R	2028 R
Bežné výdavky	14 058 601	14 145 757	17 037 187	17 423 014	18 029 861	17 491 753	17 278 999
Kapitálové výdavky	24 337 797	9 455 921	30 882 920	27 338 356	30 481 851	10 610 929	775 000
<b>Celkom</b>	<b>38 396 398</b>	<b>23 601 679</b>	<b>47 920 107</b>	<b>44 761 370</b>	<b>48 511 712</b>	<b>28 102 682</b>	<b>18 053 999</b>



Podprogram	2023 S	2024 S	2025 R	2026 R	2027 R	2028 R	Medziročný prírastok/úbytok
006.01. Správa a údržba komunikácií	13 885 567	13 996 533	16 600 000	17 102 500	17 102 500	17 102 500	
006.02. Rekonštrukcia a budovanie komunikácií	5 210 689	8 859 136	11 570 000	15 662 979	700 000	700 000	
006.03. Cyklotrasy TTSK	0	315 872	552 400	362 800	240 400	151 000	
006.98. Projekty EŠIF realizované úradom TTSK v oblasti komunikácií	19 300 142	430 139	19 197 707	15 383 433	10 059 782	100 499	
<b>Celkom</b>	<b>38 396 398</b>	<b>23 601 679</b>	<b>47 920 107</b>	<b>48 511 712</b>	<b>28 102 682</b>	<b>18 053 999</b>	



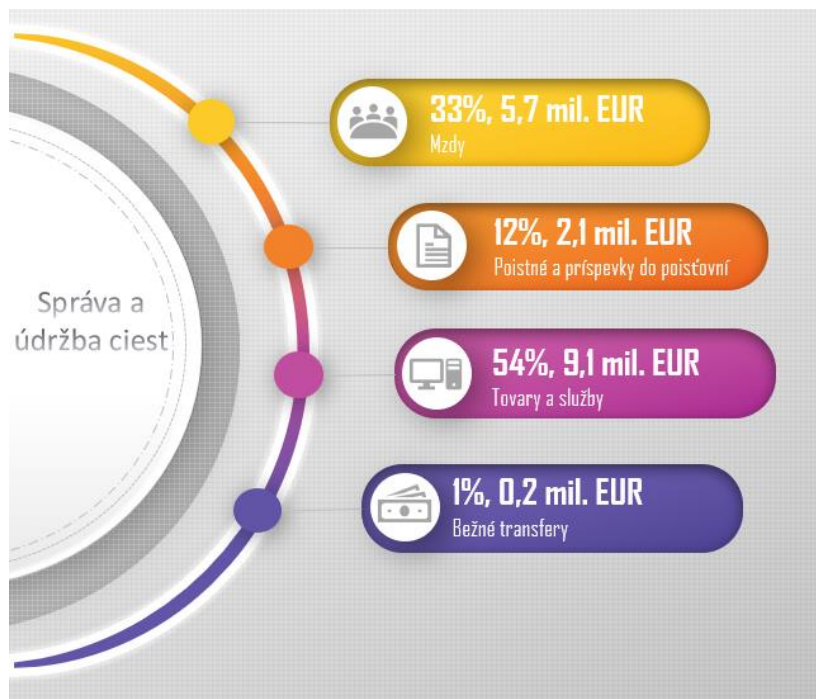
Graf 20 Vývoj bežných a kapitálových výdavkov programu 006. Komunikácie v rokoch 2023 - 2028 v EUR

### Správa a údržba ciest TTSK

Správu a údržbu ciest II. a III. triedy zabezpečuje rozpočtová organizácia v zriaďovateľskej pôsobnosti TTSK Správa a údržba ciest TTSK, v zmysle Technického predpisu č. 08/2013 Prehliadky, údržba a oprava cestných komunikácií. Rozpočet na prevádzku SÚC TTSK obsiahnutý v programe 006. pre rok 2026 predstavuje sumu 17,1 mil. EUR. SÚC TTSK zastrešuje komplexnú správu a údržbu komunikácií, ktoré sú vo vlastníctve TTSK. TTSK vlastní cesty o celkovej dĺžke cca 1 587 km, z toho cesty II. triedy v dĺžke takmer 530 km a cesty III. triedy a účelové cesty v dĺžke 1 057 km. V roku 2026 sa budú, okrem iných, realizovať aj opravy vybraných úsekov Sap – Medved'ov, Kľúčovec - Čilizská Radvan', Dolné Saliby, Sládkovičovo, Košolná, Križovany nad Dudváhom a Voderady. SÚC TTSK spravuje 380 mostných objektov, z toho na cestách II. triedy je to 152 mostných objektov, na cestách III. triedy 226 mostných

objektov a dva mosty spravuje TTSK mimo ciest II. a III. triedy. Zároveň SÚC TTSK prevzala v rokoch 2024 a 2025 do správy 7 úsekov cyklotrás (v okresoch Hlohovec, Piešťany, Trnava, Galanta, Skalica a Dunajská Streda) vybudovaných v ostatnom období v celkovej dĺžke 26 km. Okrem ciest vo vlastníctve TTSK sa na území kraja nachádzajú diaľnice, ktoré spravuje Národná diaľničná spoločnosť a cesty I. triedy, ktoré spravuje Slovenská správa ciest. Miestne komunikácie sú spravidla vo vlastníctve obcí a miest.

Celkové rozpočtované bežné výdavky na rok 2026 vzrástli oproti roku 2025 o 4,5 %, t. j. takmer 743 tis. EUR, čo je spôsobené viacerými požiadavkami zohľadnenými v rozpočte organizácie.



Mzdové výdavky zamestnancov SÚC TTSK sú v porovnaní s predchádzajúcim obdobím navýšené o 239 tis. EUR a to najmä s ohľadom na postupný rast priemernej mzdy v národnom hospodárstve a nevyhnutnosťou kopírovať trhové podmienky pri obsadzovaných profesiách.

Výška ročného prenájmu techniky predstavuje aj naďalej približne 3,3 mil. EUR. Okrem bežnej údržby túto techniku SÚC TTSK zároveň používa na riešenie evidovaných nedostatkov a celkové zvýšenie kvality ciest II. a III. triedy.

Významnú časť výdavkov tvorí všeobecný materiál vo výške takmer 1,3 mil. EUR (najmä posypový materiál, kamenivo na opravu výtlkov na cestách, asfaltová emulzia a asfaltová zmes, zvislé dopravné značenie, farba pre vodorovné dopravné značenie, pohonné hmoty atď.). Tieto výdavky závisia hlavne od počasia v priebehu roka, ale aj od technického stavu vozoviek. Výdavky na špeciálne služby sú navýšené o 374 tis. EUR a predstavujú najmä výdavky na pasportizáciu ciest, hlavné mostné prehliadky a monitoring mostov a skúšky zaťažiteľnosti mostov. Významnú položku bežných výdavkov tvoria ďalej palivá a mazivá vo výške 560 tis. EUR, vodné a stočné vo výške 410 tis. EUR a energie vo výške 290 tis. EUR.

V neposlednom rade za zmienku stojí snaha organizácie o update jednotného technicko-prevádzkového informačného systému pre plánovanie výkonov na cestách, ako aj pre opravárenské činnosti, pre dispečerskú službu, pre dopravu a elektronickú STAZku, pre skladové hospodárstvo, celkové sledovanie nákladov na výkony cez manažérske prehľady, ako aj pre ďalšie činnosti organizácie. Toto úsilie vedie k zvyšovaniu miery elektronizácie a digitalizácie činností a procesov organizácie



a samozrejme prináša tiež výdavky na zavedenie systému do každodenného života zamestnancov organizácie.

#### Rekonštrukcia a budovanie komunikácií

Rozpočtované výdavky počítajú s rastúcimi nákladmi na hlavné mostné prehladky, monitoring a údržbu mostov a dopravné obmedzenia, ktoré súvisia s horším stavebno-technickým stavom mostných objektov a s potrebou obmedzenia premávky na nich. Zároveň sa v roku 2026 plánuje vykonať čiastočná pasportizácia ciest II. a III. triedy s výhľadom na jej pokračovanie v ďalších rokoch. Výsledky pasportizácie ciest by boli kľúčovým podkladom pre plánovanie výkonov na spravovaných cestách. Rovnako sa s nárastom km cyklotrás, ktoré organizácia prevzala do správy očakáva nárast aj výdavkov potrebných na ich údržbu.

V roku 2026 sa počíta s realizáciou projektov prostredníctvom SÚC TTSK v nasledovných úsekoch:

<b>Investície v programe 006.</b>	<b>Rok 2026</b>
Rekonštrukcia cesty II/502 v úseku Horná Krupá, Prekážka (križovatka ciest III/1299 a II/502), Správa a údržba ciest Trnavského samosprávneho kraja	1 490 160
Hlohovec - svetelná križovatka pri cintoríne (II/507 a II/513), Správa a údržba ciest Trnavského samosprávneho kraja	1 000 000
Rekonštrukcia cesty II/507 - Bojničky - Hlohovec - I. etapa, Správa a údržba ciest Trnavského samosprávneho kraja	995 400
Cesta II/501 od hranice kraja po koniec obce Plavecký Peter, vrátane rekonštrukcie/sanácie priepustov, Správa a údržba ciest Trnavského samosprávneho kraja	900 000
Rekonštrukcia cesty II/581 Sobotište - Majeričky, Správa a údržba ciest Trnavského samosprávneho kraja	801 000
Rekonštrukcia cesty III/1438 Michal na Ostrove - Michal na Ostrove Kolónia, Správa a údržba ciest Trnavského samosprávneho kraja	772 980
Rekonštrukcia mosta cez Čiernu Vodu v Kráľovom Brode M999 vrátane dočasného premostenia a premostenia pre chodcov, Správa a údržba ciest Trnavského samosprávneho kraja	765 000
Rekonštrukcia cesty II/120 od hranice kraja s BSK smerom na Štvrtok na Ostrove - I. etapa, Správa a údržba ciest Trnavského samosprávneho kraja	700 000
Rekonštrukcia cesty III/1130 - hranica ČR/SR - Skalica, Správa a údržba ciest Trnavského samosprávneho kraja	682 920
Rekonštrukcia M7013 Most cez rieku Myjava pri obci Šajdíkove Humence (STS 5 - 2022), Správa a údržba ciest Trnavského samosprávneho kraja	672 000
Rekonštrukcia mosta cez zavlažovací kanál Gabčíkovo-Topoľníky M7582 za obcou Dolný Bar v km 4,819, Správa a údržba ciest Trnavského samosprávneho kraja	599 000
Rekonštrukcia cesty II/501 v úseku Prietáh obcou Cerová, Správa a údržba ciest Trnavského samosprávneho kraja	527 520



<b>Investície v programe 006.</b>	<b>Rok 2026</b>
Rekonštrukcia cesty III/1428 v úseku Dolný Štál - Okoč, Správa a údržba ciest Trnavského samosprávneho kraja	500 000
Nová okružná križovatka Saliby (križovatka II/561, III/1340 a III/1350), Správa a údržba ciest Trnavského samosprávneho kraja	302 153
Rekonštrukcia cesty II/507 v úseku Gabčíkovo - Dunajská Streda, Správa a údržba ciest Trnavského samosprávneho kraja	253 500
Rekonštrukcia mosta cez potok Gidra M7278 v Jarnej, Správa a údržba ciest Trnavského samosprávneho kraja	252 000
Rekonštrukcia cesty III/1335 od železničného priecestia v Pustých Úľanoch po križovatku I/62 - VI. etapa, Správa a údržba ciest Trnavského samosprávneho kraja	250 000
Rekonštrukcia mosta č. M4061 na ceste II/426, v úseku Holíč – Skalica (STS 6 - 2024), Správa a údržba ciest Trnavského samosprávneho kraja	250 000
Rekonštrukcia mosta č. M6492 na ceste II/426, v úseku Holíč – Skalica (STS 7 - 2024), Správa a údržba ciest Trnavského samosprávneho kraja	250 000
Rekonštrukcia cesty III/1279 od mosta M7307 smer do centra obce Zavar - I. etapa, Správa a údržba ciest Trnavského samosprávneho kraja	242 970
Rekonštrukcia mosta cez kanál M2629, 506-002 v k. ú. obce Trstená na Ostrove, Správa a údržba ciest Trnavského samosprávneho kraja	240 000
Stavebná úprava okružných križovatiek na ceste III/1056 v meste Šamorín, Správa a údržba ciest Trnavského samosprávneho kraja	216 996
Rekonštrukcia cesty II/502 Doľany - Dolné Orešany (od hranice kraja BA/TT), Správa a údržba ciest Trnavského samosprávneho kraja	210 000
Predprojektová príprava úpravy križovatky na križovaní I/61, III/1282 a III/1285 pri obci Cífer, Správa a údržba ciest Trnavského samosprávneho kraja	200 000
Prípravná a projektová dokumentácia - cesty a mosty, Správa a údržba ciest Trnavského samosprávneho kraja	200 000
Rekonštrukcia cesty III/1356 - úsek Čierna Voda – Šoriakoš, Správa a údržba ciest Trnavského samosprávneho kraja	200 000
Rekonštrukcia cesty II/500 - vjazd do Šaštína, Správa a údržba ciest Trnavského samosprávneho kraja	179 400
Rekonštrukcia cesty III/1056 Šamorín - Hamuliakovo, Správa a údržba ciest Trnavského samosprávneho kraja	147 420
Bohdanovce - rekonštrukcia cesty III/1278 od ŽSR priecestia po most M2511, Správa a údržba ciest Trnavského samosprávneho kraja	133 560
Vybudovanie dočasného premostenia pri moste M392 cez potok Čierna voda za obcou Veľké Úľany, Správa a údržba ciest Trnavského samosprávneho kraja	133 000
Smolenice - Riešenie odvodňovacích zariadení v intraviláne obce - sanácia priekop (II/502, III/1290), Správa a údržba ciest Trnavského samosprávneho kraja	96 000

Tab 10 Zoznam úsekov ciest a mostov zahrnutých do rozpočtu roka 2026

### Cyklotrasy

V bežných výdavkoch je v rozpočte vyčlenená čiastka vo výške 70 tis. EUR, ktorá je určená na vyznačenie nových cyklotrás, obnovu existujúceho cykloturistickeho značenia a operatívne riešenie opráv na cykloturistických trasách. Na území Trnavského samosprávneho kraja je vybudovaná rozsiahla sieť cykloturistických trás s potenciálom rozvoja cestovného ruchu. Je potrebné uviesť, že vznikom Ministerstva cestovného ruchu a športu SR sa kompetencie rozvoja cyklistickej dopravy rozdelili, do dnešného dňa však absentuje odbor, ktorý sa touto problematikou zaoberá. Ostáva preto na samosprávnych krajoch, ako sa s touto úlohou popasujú. Značenie cykloturistických trás, pozostáva z prvkov cykloturistickeho značenia a maľovaného značenia a je potrebné ho pravidelne obnovovať z dôvodu pôsobenia klimatických vplyvov a opakovaného vandalizmu. Proces vyznačovania cykloturistických trás zahŕňa legislatívne zabezpečenie, inštaláciu prvkov značenia a realizáciu maľovaného značenia v teréne v zmysle STN 01 8028. Pri značení cykloturistických trás sa osvedčila spolupráca Trnavského kraja, obcí, organizácií cestovného ruchu a neziskových organizácií, ktorá zastrešuje napríklad Vinohradnícky cyklookruh, ktorý významne prispieje k rozvoju cykloturistiky v okolí Trnavy a realizuje sa v spolupráci s OOCR Trnava Tourizm. V spolupráci s obcami sa každoročne vyznačujú, resp. obnovujú trasy, ktoré prispievajú k rozvoju cykloturistiky v samosprávach a trnavskej župy.



V priebehu rokov 2023 – 2025 boli na území Trnavskej župy osadené podľa záujmu OvZP TTSK stojany na bicykle pred strednými školami, DSS ale aj rôznymi turistickými cieľmi, ktoré sa tešia veľkému záujmu. Na obrázku je stojan s kvetináčmi v Kačenárni Kopčany. V tejto tradícii má úrad TTSK záujem naďalej pokračovať, je však potrebné vyčleniť sumu aj na opravy stojanov. Úrad TTSK tiež pre svojich zamestnancov poskytuje bicykle a kolobežky na pracovné cesty, tieto je potrebné udržiavať a pravidelne vykonávať servis.

Rozpočet bežných výdavkov obsahuje aj technické vybavenie pre zber a spracovanie dát, ktoré má úrad aj naďalej spracovávať. Je však potrebné realizovať aj sčítanie samosprávach, ktoré budú mať záujem spomaľovať dopravu, či realizovať úpravy pre rozvoj cyklistickej dopravy, či napr. školské zóny. Kampane na rozvoj udržateľnej dopravy Do práce na bicykli, či Európsky týždeň mobility sú mäkkými opatreniami, ktorým sa úrad každoročne venuje. Dokazujú to aj ocenenia, ktoré TTSK získalo, ako napr. 2022 a 2023

v rámci ETM prvé miesto Najaktívnejší samosprávny kraj. Dáta zapojených samospráv v celoslovenskej kampani Do práce na bicykli Úrad TTSK každoročne spracováva pre účely ich ďalšieho využitia. Všetky údaje sú zverejnené na portáli otvorených dát [Cyklo-TTSK](#).



**Cykloportál**  
**Trnavského samosprávneho kraja**

**Cykloportál** je centrálny komunikačný bod pre úrad Trnavského samosprávneho kraja s verejnosťou a cyklok komunitou. Obsahuje aktuálne dáta o infraštruktúre a podujatiach na území kraja. Poskytuje priestor pre angažovanie dobrovoľníkom. Služi všetkým priaznivcom cyklo športu s cieľom neustáleho zlepšovania podmienok pre cyklistiku.

Cykloturistické trasy	Pasportizované úseky	Počet cyklo sčítačov
<b>2,522.64 km</b> <small>Dĺžka vyznačených trás v TTSK</small>	<b>30,847 m</b> <small>Dĺžka vyznačených úsekov v TTSK</small>	<b>18</b> <small>kusov</small>

V súvislosti s kapitálovými výdavkami sa Referát cyklo dopravy Úradu TTSK zameriava najmä na prípravu projektovej dokumentácie v rámci celého kraja. Realizáciou viacerých cyklotrás – či už samotným Úradom TTSK alebo v spolupráci so samosprávami – vznikli nové úseky, ktoré je potrebné ďalej vzájomne prepojiť. Príkladom je plánovaný úsek Špačince – Jaslovské Bohunice, ktorý bude nadväzovať na cyklotrasu Jaslovské Bohunice – AE Jaslovské Bohunice. Prípravou štúdií a dokumentácií pre vzájomné prepojenie cyklotrás dôjde v budúcnosti k vytvoreniu ucelenej siete, ktorá bude významne prispievať k nárastu podielu cyklistickej dopravy v Trnavskom kraji.

#### Projekty financované zo štrukturálnych fondov v oblasti dopravy

V rozpočte na roky 2026-2028 sú zapojené kapitálové výdavky na dokončenie rekonštrukcií a modernizácie ciest a mostov, ktoré spadajú do pôsobnosti samosprávneho kraja. V rokoch 2024-2025 boli realizované, resp. ukončené verejné obstarávania na zhotoviteľov stavebných prác. V roku 2025 začali aj rekonštrukcie prvých úsekov ciest: Horné Orešany – Smolenice v dĺžke 4,89 km, Vrbové – Trebatice v dĺžke 2,4 km a kompletná rekonštrukcia mostného objektu na ceste II/510 ponad potok Čierna Voda, ktorý sa nachádza v katastri obce Veľké Úľany, v smere od Sládkovičova. Na základe hlavnej mostnej prehliadky bol zaradený do stavebnotechnického stavu VII – havarijný z dôvodu zistenia závažných porúch na nosnej konštrukcii, ktoré znižujú bezpečnosť a prevádzkyschopnosť mostného objektu. Výdavky budú súvisieť s vybudovaním novej nosnej konštrukcie a mostného zvršku s bezpečnostnými záchytnými zariadeniami. Predpoklad ukončenia stavebných prác na vyššie uvedených úsekoch bude v roku 2026. V roku 2026 budú zahájené stavebné práce na ďalšom úseku cesty II. triedy: Lehnice – Dunajská Streda 1. etapa.



Kapitálové výdavky v rokoch 2026-2027 sú plánované aj pre projekt Integrované parkovisko Piešťany. Ide o vybudovanie záchytného parkoviska, obnovu, rozšírenie a sfunkčnenie existujúceho parkoviska v katastri mesta Piešťany. Bude slúžiť ako záchytné parkovisko pri ceste I. triedy v smere od Trenčína a v blízkosti diaľnice D1 s využitím čo najväčšej možnej kapacity pre osobné automobily zachytené pred vstupom do mesta Piešťany a následnou prepravou cestujúcich autobusovou hromadnou dopravou a cyklistickou dopravou. Realizáciou projektu príde k vybudovaniu 200 parkovacích miest pre osobné automobily a autobusy v okrajovej časti Piešťan, čím príde k odľahčeniu mestskej dopravnej infraštruktúry, odbremeneniu centrálnej mestskej zóny a zvýšeniu prepravy cestujúcej verejnosti prostredníctvom MHD/VHD a cyklistickej dopravy. Cieľom navrhovaných opatrení je zlepšenie podmienok pre motiváciu obyvateľov spádových území k uprednostneniu verejnej osobnej dopravy a cyklistickej dopravy pred individuálnou automobilovou dopravou.

Výdavky sú v roku 2026 plánované aj na výstavbu úseku cyklotrasy Vážska cyklomagistrála v úseku Siladice – Šulekovo v dĺžke takmer 8 km, ktorá bude pokračovaním výstavby už zrealizovaných úsekov na Vážskej cyklomagistrále. Tieto TTSK realizoval v rokoch 2021 - 2023 z prostriedkov EŠIF.

Projekt Danube Bike je zameraný na podporu udržateľného rozvoja turistickej infraštruktúry Malého Dunaja a Malého Žitného Ostrova, ochranu prírodných hodnôt a stimuláciu miestnej ekonomiky prostredníctvom výstavby cielených cyklotrás a súvisiacich investícií na podporu cykloturistiky. Jeho hlavným cieľom je zvýšiť atraktivitu a viditeľnosť regiónu, podporiť efektívnu spoluprácu medzi aktérmi cestovného ruchu a podnietiť rast návštevnosti jednotnej destinácie.

Výdavky na projekty v programe 006. Komunikácie	Bežné výdavky	Kapitálové výdavky	Výdavky spolu
Rekonštrukcia cesty II/120 v úseku Lehnice-Dunajská Streda, I. etapa	228 049	3 088 740	3 316 789
Modernizácia cesty II/502 Horné Orešany-prieťah	500	2 510 609	2 511 109
Vážska cyklomagistrála: časť Horný Čepeň - Siladice - Šulekovo, úsek 1.3. Most Siladice – Šulekovo	0	2 151 353	2 151 353
Danube Bike (cyklotrasa medzi Veľkými Úľanmi a Čiernou Vodou)	31 054	1 515 000	1 546 054
Integrované parkovisko Piešťany	50 000	1 342 000	1 392 000
Prípravná dokumentácia projekty rekonštrukcie a budovanie mostov a ciest na území TTSK	140 000	1 056 024	1 196 024
Rekonštrukcia cesty Trebatice - Vrbové	147 000	1 000 000	1 147 000
Trnavská cyklotrasa: časť Trnava - Smolenice, úsek Klčovany - Boleráz	0	920 000	920 000
Rekonštrukcia Mosta cez potok Čierna voda	40 000	600 000	640 000
Vážska cyklomagistrála: úsek Madunice - Hlohovec	0	200 000	200 000
Atraktívni a bezpečná cyklistika v príhraničí JMK a TTSK	38 186	156 996	195 182

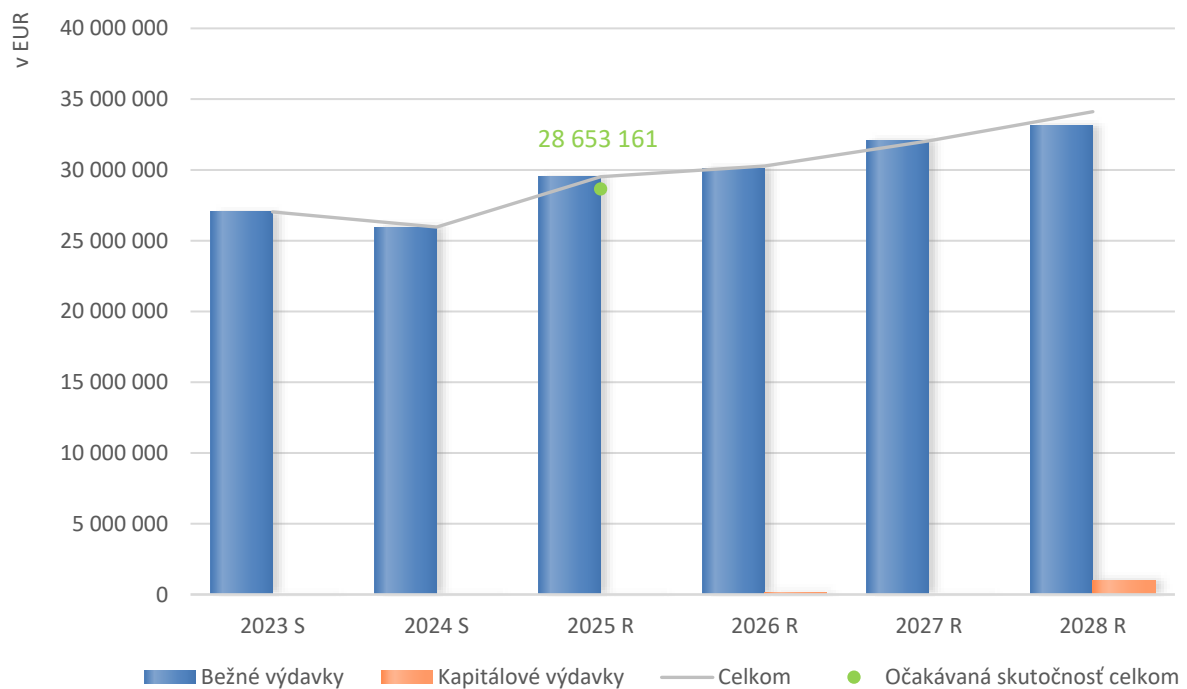
Tab 11 Najvýznamnejšie projekty zapojené do rozpočtu programu 006. v roku 2026 z pohľadu objemu financií v EUR



## 007. Doprava

Rozpočet	2023 S	2024 S	2025 R	2025 OS	2026 R	2027 R	2028 R
Bežné výdavky	27 029 430	25 962 494	29 500 298	28 440 169	30 122 514	32 057 885	33 144 290
Kapitálové výdavky	4 752	0	15 000	212 992	159 750	0	970 000
<b>Celkom</b>	<b>27 034 182</b>	<b>25 962 494</b>	<b>29 515 298</b>	<b>28 653 161</b>	<b>30 282 264</b>	<b>32 057 885</b>	<b>34 114 290</b>

Podprogram	2023 S	2024 S	2025 R	2026 R	2027 R	2028 R	Medziročný prírastok/úbytok
007.01. Autobusová doprava	26 394 801	25 160 800	28 463 859	29 120 800	30 969 631	32 997 338	
007.02. Letecká doprava	233 478	221 255	350 000	380 000	380 000	380 000	
007.03. Personálne výdavky v oblasti dopravy	405 904	556 235	660 331	659 040	681 580	710 278	
007.04. Udržateľná mobilita	0	24 204	41 108	122 424	26 674	26 674	
<b>Celkom</b>	<b>27 034 182</b>	<b>25 962 494</b>	<b>29 515 298</b>	<b>30 282 264</b>	<b>32 057 885</b>	<b>34 114 290</b>	



Graf 21 Vývoj bežných a kapitálových výdavkov programu 007. Doprava v rokoch 2023 - 2028 v EUR

### Autobusová doprava

V roku 2026 budú služby vo verejnom záujme v prímestskej autobusovej doprave na území Trnavského kraja zabezpečovať traja dopravcovia. V regióne Trnava to bude spoločnosť ARRIVA Trnava, a. s. na základe Zmluvy o službách vo verejnom záujme v prímestskej autobusovej doprave. Zmluva je výsledkom verejného obstarávania s platnosťou od 1.1.2024 na obdobie nasledujúcich 10 rokov. V regióne Záhorie bude služby zabezpečovať spoločnosť SKAND Skalica, s. r. o. na základe Zmluvy



o službách vo verejnom záujme v prímestskej autobusovej doprave. Zmluva je výsledkom verejného obstarávania s platnosťou od 1.5.2024 na obdobie nasledujúcich 10 rokov. V regióne Dunajská Streda budú služby prímestskej autobusovej dopravy zabezpečené spoločnosťou SAD Dunajská Streda, a. s. na základe Rozhodnutia TTSK. Zároveň v súčasnosti v regióne Dunajská Streda prebieha verejné obstarávanie na poskytovanie služieb regionálnej dopravy vo verejnom záujme na obdobie od 1.1.2027.

Povinnosť zabezpečiť obstaranie služieb verejným obstarávaním v súlade so zákonom o verejnom obstarávaní vo výsledku generuje drahšiu službu, z ktorej vzniknutú stratu uhradza TTSK zo svojho rozpočtu. Výška úhrady zo strany TTSK je čiastočne ovplyvnená výškou tržieb z cestovného. Cenová politika TTSK v oblasti cestovného je nastavená veľmi prozákaznícky s cieľom zatraktívniť verejnú osobnú dopravu pre cestujúcu verejnosť. Cenník cestovných lístkov v regionálnej autobusovej doprave je každoročne automaticky valorizovaný o mieru inflácie potvrdenú Štatistickým úradom Slovenskej republiky meranú indexom spotrebiteľských cien, avšak zvýšenie nákladov vstupujúcich do dopravy nie je možné v plnej miere premietnuť do zvýšenia cien z cestovného, nakoľko ide o služby vo verejnom záujme.

Navrhované rozpočtované čiastky zabezpečia krytie výdavkov objednaných služieb vo verejnom záujme v prímestskej autobusovej doprave v jednotlivých rokoch vrátane prípadných vzniknutých doplatkov za predchádzajúci kalendárny rok.

Prostriedky budú použité ako príspevok pre dopravcov na krytie straty vznikajúcej pri výkone dopravných služieb v zmysle schválených cestovných poriadkov. Trnavský samosprávny kraj v zmysle ustanovenia § 27 a nasl. zákona č. 332/2023 Z. z. o verejnej osobnej doprave a o zmene a doplnení niektorých zákonov je povinný zabezpečiť pre verejnosť dopravné služby podľa potrieb dopravnej obslužnosti regiónu. V súlade s citovaným zákonom a Nariadením Európskeho parlamentu a Rady Európy č. 1370/2007 o službách vo verejnom záujme v železničnej a cestnej osobnej doprave poskytuje TTSK dopravcovi príspevok.

	<b>SAD spolu</b>
Poukázaná zmluvná dotácia na rok 2023	25 898 324
Doplatok straty za rok 2023	118 737
<b>Celkový doplatok na výkon dopravy vo verejnom záujme za rok 2023</b>	<b>26 017 060</b>
Poukázaná dotácia na rok 2024	27 390 000
Doplatok straty za rok 2024 (predpokladaná výška)	1 118 000
<b>Celkový doplatok na výkon dopravy vo verejnom záujme za rok 2024</b>	<b>28 508 000</b>
Rozpočtovaná dotácia na rok 2025	27 200 000
Predpokladaná výška straty za rok 2025	1 302 000
<b>Celkový doplatok na výkon dopravy vo verejnom záujme za rok 2025</b>	<b>28 502 000</b>
<b>Rozpočtovaná dotácia v návrhu rozpočtu na rok 2026</b>	<b>28 274 800</b>
<b>Rozpočtovaná dotácia v návrhu rozpočtu na rok 2027</b>	<b>29 127 031</b>
<b>Rozpočtovaná dotácia v návrhu rozpočtu na rok 2028</b>	<b>30 192 338</b>

Tab 12 Prehľad poskytnutých a plánovaných dotácií prepravcom v rokoch 2023 – 2028 v EUR



#### Integrácia verejnej osobnej dopravy

Na zabezpečenie zámeru Integrácie verejnej osobnej dopravy v Trnavskom samosprávnom kraji do Bratislavskej integrovanej dopravy (BID), resp. vytvorenie samostatného integrovaného dopravného systému v TTSK je na rok 2026 rozpočtovaná čiastka 350 tis. EUR a na nasledujúce dva roky 2,97 mil. EUR (z toho v roku 2028 kapitálové výdavky vo výške 970 tis. EUR). Odhadovaná čiastka zahŕňa okrem iného aj úpravu tarifno-informačných systémov u regionálnych dopravcov a zriadenie koordinátora, ktorý zabezpečí celý proces integrácie vrátane personálneho a materiálneho zabezpečenia.

V kontexte zavádzania Národného integrovaného cestovného lístka (NICL), k odhadovanému termínu 1.6.2026, je potrebné uvažovať aj s nákladmi súvisiacimi s úpravou tarifno-informačného systému u zmluvných dopravcov v regionálnej autobusovej doprave (ARRIVA Trnava, SAD Dunajská Streda a SKAND Skalica). Odhadované náklady TTSK na tento celoštátny projekt sú vo výške cca 64 tis. EUR za všetkých regionálnych dopravcov.

#### Letecká doprava

Plánované výdavky TTSK na leteckú dopravu v roku 2026 sú vo výške 300 tis. EUR. Táto suma predstavuje príspevok pre Letisko Piešťany. Výška príspevku bude realizovaná na základe konzultácií s Ministerstvom dopravy SR a Protimonopolným úradom SR v zmysle platnej legislatívy.

Predpoklad výšky vlastných tržieb schválený v podnikateľskom pláne letiska pre rok 2025 sa s veľkou pravdepodobnosťou nepodarí naplniť, a to z dôvodu zrušenia väčšiny pravidelných letov v priebehu letnej sezóny 2025. Z pôvodných 8 destinácií na záver sezóny ostali v portfóliu letiska len 3, a to najmä z dôvodu krachu cestovnej kancelárie Happy Travel. Lety do Izraela sa podarilo obnoviť, prebiehali v súlade s plánovaným harmonogramom a boli pomerne vyťažené.

Počet letov a prepravených pasažierov bude pravdepodobne nižší ako v roku 2024, aktivity pre rok 2026 teda budú zamerané predovšetkým na obnovenie prerušených leteckých spojení a stabilizáciu vlastných tržieb letiska. V investičnej oblasti sa počíta v nasledujúcich rokoch s opravou prístávacej dráhy.

#### Personálne výdavky zamestnancov Úradu TTSK v oblasti dopravy

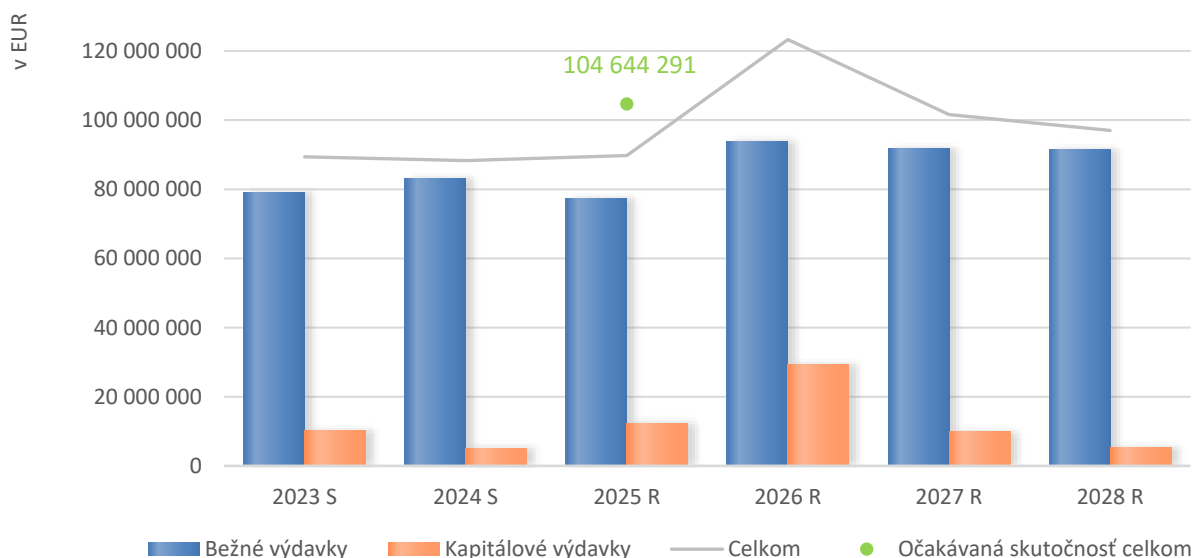
V podprograme sa nachádzajú výdavky na mzdy a odvody zamestnancov Odboru dopravnej politiky Úradu TTSK. Predpokladá sa očakávaný priemerný počet zamestnancov 15.



## 008. Vzdelávanie

Rozpočet	2023 S	2024 S	2025 R	2025 OS	2026 R	2027 R	2028 R
Bežné výdavky	79 093 045	83 210 143	77 464 815	89 593 168	93 928 783	91 808 542	91 607 420
Kapitálové výdavky	10 276 539	5 081 948	12 295 080	15 051 123	29 368 254	9 806 733	5 406 600
<b>Celkom</b>	<b>89 369 584</b>	<b>88 292 091</b>	<b>89 759 895</b>	<b>104 644 291</b>	<b>123 297 037</b>	<b>101 615 275</b>	<b>97 014 020</b>

Podprogram/Prvok	2023 S	2024 S	2025 R	2026 R	2027 R	2028 R	Medziročný prírastok/úbytok
008.01. Stredné školy	71 009 317	76 022 705	70 108 434	79 192 518	80 510 406	79 749 111	
008.02. Zariadenia školského stravovania	6 464 070	6 989 380	6 509 620	8 414 795	8 215 995	8 107 745	
008.03. Školské internáty	2 901 889	2 977 870	3 267 554	15 893 815	3 067 240	2 720 240	
008.04. Jazykové školy	81 665	84 776	69 160	89 080	92 080	95 080	
008.09. Súkromné a cirkevné školské zariadenia a rozvoj a modernizácia škôl v kraji	861 925	851 536	2 518 340	7 099 915	4 785 150	4 591 700	
008.11. Vzdelávacie aktivity	5 615	5 355	20 000	10 000	10 000	10 000	
008.12. Výkon prenesených kompetencií - dotácia	39 358	137 566	61 193	46 364	46 364	46 364	
008.13. Rozvojové projekty v školstve	36 088	113 892	340 861	457 200	407 200	412 200	
008.14. Personálne výdavky v oblasti vzdelávania	344 435	487 021	772 595	797 550	826 430	834 924	
008.15. Talentcentrum	27 189	278 708	67 000	62 000	67 000	67 000	
008.16. Štipendiá pre študentov	78 563	6 000	36 000	60 000	60 000	60 000	
008.17. Participatívny rozpočet na školách	32 778	38 991	44 000	46 156	46 156	46 156	
008.18. Rozvoj športového talentu mladých v regióne	0	148 409	0	0	0	0	
008.19. Školský klub detí	0	22 177	58 000	76 000	76 500	76 500	
008.98. Projekty EŠIF realizované úradom TTSK v oblasti vzdelávania	4 503 825	16 114	5 227 992	8 669 161	2 689 786	197 000	
008.99. Projekty EŠIF realizované OvZP v oblasti vzdelávania	2 982 867	111 592	659 146	2 382 483	714 968	0	
<b>Celkom</b>	<b>89 369 584</b>	<b>88 292 091</b>	<b>89 759 895</b>	<b>123 297 037</b>	<b>101 615 275</b>	<b>97 014 020</b>	



Graf 22 Vývoj bežných a kapitálových výdavkov programu 008. Vzdelávanie v rokoch 2023 - 2028 v EUR

Bežné výdavky plánované na úseku Vzdelávania majú svojím objemom najväčší podiel na celkových



výdavkoch bežného rozpočtu Trnavského samosprávneho kraja. TTSK plánuje vytvárať a zabezpečovať kvalitné podmienky pre vzdelávanie žiakov prostredníctvom 44 stredných škôl, ktoré sú financované v rámci prenesených kompetencií z rozpočtovej kapitoly MŠVVaM SR. Rozpočet obsahuje aj výdavky na 52 školských zariadení (13 školských internátov a 35 školských stravovacích zariadení, 3 jazykové školy, 1 školský klub detí) v rámci originálnych kompetencií z vlastných príjmov TTSK.

Bežné výdavky v organizáciách vzdelávania sú tvorené prenesenými kompetenciami vo výške 85% a originálnymi kompetenciami vo výške takmer 15%. Smerujú najmä do miezd a odvodov s nimi súvisiacich. Na obrázku sú uvedené výdavky kryté zo všetkých zdrojov, s ktorými organizácie hospodária a to rozpočtové aj príspevkové organizácie. Z celkových bežných výdavkov OvZP vo výške 82,6 mil. EUR je 70,6 mil. EUR financovaných z prostriedkov štátu ako prenesený výkon a 12 mil. EUR zo zdrojov samosprávneho kraja a z vlastných príjmov organizácií.

#### Prenesený výkon – financovanie škôl

Dotácia na úhradu výdavkov spojených s preneseným výkonom štátnej správy v oblasti školstva je plánovaná vo výške 70,6 mil. EUR v zmysle rozpisu rozpočtu prideleného MŠVVaM SR, čo je v porovnaní so schváleným rozpočtom predchádzajúceho roka nárast o 12 %. Vzhľadom na skutočné výdavky roku 2024 a očakávané výdavky roku 2025, rozpis z MŠVVaM SR nebude pokrývať nevyhnutné výdavky roku 2026, a to z dôvodu nárastu počtu žiakov, ako aj valorizácie platov pedagogických a nepedagogických zamestnancov škôl. Z uvedeného vyplýva, že bude nevyhnutné, aby na rok 2026 Ministerstvo školstva, výskumu, vývoja a mládeže SR vyčlenilo potrebný objem finančných prostriedkov na krytie zvýšených nevyhnutných výdavkov.

### Originálny výkon – financovanie školských zariadení

Rozpočet bežných výdavkov v rámci originálnych kompetencií TTSK v oblasti školstva sa zvýšil na 12 mil. EUR. V triedení podľa funkčnej klasifikácie zahŕňa výdavky na mzdy a odvody, ako aj výdavky na prevádzku (energie, voda, komunikačná infraštruktúra, materiál, rutinná a štandardná údržba, a podobne). Rozpad výdavkov podľa druhu školského zariadenia zobrazuje nasledujúca tabuľka.

Školské zariadenia	Typ organizácie	Rok 2025	Rok 2026	Rozdiel 2026-2025
zariadenia školského stravovania	RO, PO	7 074 113	8 927 702	1 853 589
školské internáty	RO, PO	2 990 130	2 842 240	-147 890
jazykové školy	RO	69 160	89 080	19 920
školský klub detí	RO	58 000	76 000	18 000
dotácia súkromným a cirkevným školským zariadeniam		854 340	854 340	0
<b>SPOLU</b>		<b>11 045 743</b>	<b>12 789 362</b>	<b>1 743 619</b>

Tab 13 Prehľad bežných výdavkov školských zariadení v rokoch 2025 a 2026 v EUR

### Systém duálneho vzdelávania (SDV)

Od školského roku 2015/2016 majú žiaci stredných odborných škôl na Slovensku možnosť vzdelávať sa v SDV, s cieľom zvýšenia ich uplatniteľnosti na trhu práce. Toto umožňuje zákon č. 61/2015 Z. z.



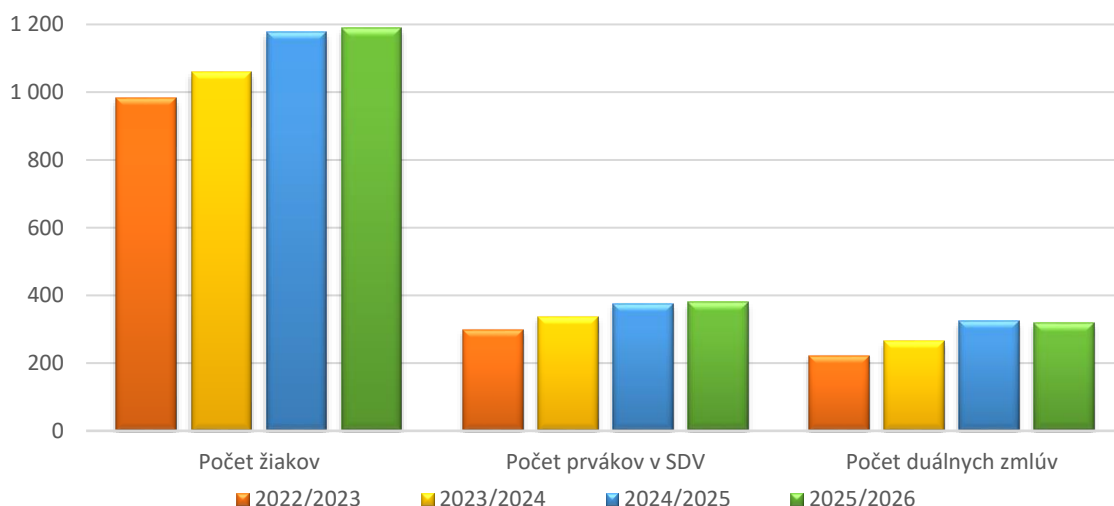
o odbornom vzdelávaní a príprave a o zmene a doplnení niektorých zákonov, ktorý bol zavedený do školského systému. Duálne vzdelávanie je moderný systém odborného vzdelávania, ktorý kombinuje teoretickú výučbu v škole s praktickou prípravou u zamestnávateľa. Žiaci tak získavajú nielen vedomosti, ale aj cenné praktické skúsenosti a zručnosti priamo vo firme, čo im dáva výhodu na trhu práce. Žiak má obvykle väčší rozhľad, je si vedomý svojich výhod aj

nedostatkov a nemá nereálne očakávania. Zároveň dosahuje vyššiu mieru samostatnosti a rozvíja kritické myslenie, čo mu dáva konkurenčnú výhodu pred rovesníkmi zo škôl všeobecného zamerania.

Cieľom TTSK je naďalej podporovať a rozvíjať duálne vzdelávanie na území kraja. TTSK naďalej zabezpečuje propagáciu SDV rôznymi formami ako napr. reklamnou kampaňou na veľkoplošných billboardoch v Trnavskom kraji, tlačovými správami, letákmi, brožúrami stredných škôl so zameraním na duálne školy, príspevkami na sociálnych sieťach Facebook a Instagram, taktiež prostredníctvom webovej stránky Úradu TTSK predovšetkým komunikáciou s verejnosťou, zverejňovaním informácií o postupe krokov vstupu do SDV, aktualizovaním ponúk voľných učebných miest od zamestnávateľov pre žiakov stredných škôl alebo zabezpečením podujatia Kam na strednú v Trnavskej župe. Vo veľkej miere prispieva k propagácii SDV aj TalentCentrum a návštevy žiakov ôsmych a deviatych ročníkov základných škôl za účelom ich informovania o SDV, ako aj účasť na rodičovských združeniach tried základných škôl.

Trnavský samosprávny kraj naďalej poskytuje, ako jediný zo samosprávnych krajov pre žiakov študujúcich v duálnom vzdelávaní niekoľko benefitov v podobe župného balíčka:

- Žiaci 1. ročníka, ktorí majú podpísanú so zamestnávateľom učebnú zmluvu si môžu podať žiadosť o župné štipendium, ktoré im bude poskytované vo výške 50 EUR mesačne maximálne po dobu 10 mesiacov. Rozpočet výdavkov sa v roku 2026 vzhľadom k zvýšenému záujmu žiakov o SDV navýši zo 160 tis. EUR na 199 tis. EUR.
- BUS kartu (BK) môžu využívať žiaci, ktorí uzatvoria Učebnú zmluvu a vstúpia tak do systému duálneho vzdelávania. BK slúži na bezplatné cestovanie počas celého štúdia prímestskými autobusmi na území TTSK prostredníctvom dopravcov Arriva Trnava, a. s., SKAND Skalica, spol. s. r. o. a SAD Dunajská Streda, a. s. Prvých 253 kusov BUS kariet bolo vydaných v školskom roku 2019/2020 a každým rokom počet vydaných BK výrazne stúpa. V prvom polroku 2025 využívalo BUS kartu 1 088 žiakov študujúcich v SDV.
- Žiaci študujúci v SDV môžu využiť benefit bezplatného ubytovania na internáte v zriaďovateľskej pôsobnosti TTSK, a to na základe Dodatku č. 6 k VZN č. 17/2008. V prvom polroku 2025 využilo túto možnosť 99 žiakov všetkých ročníkov. Rozpočet na rok 2026 je zvýšený z 26 tis. EUR na 50 tis. EUR.



Graf 23 Prehľad zapojených žiakov a stredných škôl do systému duálneho vzdelávania v rokoch 2022 až 2026



Školský rok	Počet SŠ	Počet žiakov	Počet prvákov v SDV	Počet duálnych zmlúv
2022/2023	26	982	299	222
2023/2024	26	1 060	338	265
2024/2025	25	1 177	376	324
2025/2026	25	1 190	380	319

Tab 14 Prehľad zapojených žiakov a stredných škôl do systému duálneho vzdelávania v rokoch 2022 až 2026 (v rokoch 2025/2026 sa jedná o odhad)

### Rozvojové projekty v školstve

#### Podpora žiakov nedostatočne obsadených učebných a študijných odborov (NOO)

Za nedostatočne obsadené učebné a študijné odbory sa považujú tie, ktoré nie sú obsadené dostatočným počtom žiakov pre potreby trhu práce. Zoznam týchto odborov každoročne zverejňuje TTSK na svojej webovej stránke po prerokovaní s Krajskou radou pre odborné vzdelávanie. Zo zoznamu NOO pre školský rok 2025/2026 bol vyradený odbor 5361 M – praktická sestra, ktorý bolo potrebné podporiť predovšetkým v období COVID-u. Vyradenie odboru praktická sestra zo zoznamu NOO je riešením ako zachovať podporu ostatným odborom, respektíve ako zachovať tento druh štipendia s prípadnou možnosťou rozšírenia zoznamu o iné potrebné odbory, nakoľko podpora odboru praktická sestra naplnila už svoj cieľ. Tento odbor tvorí väčšinový podiel žiakov, ktorých TTSK podporuje (až 71%), a to je dôvod prečo sa v druhej polovici 2025 očakáva zníženie nákladov na benefity pre žiakov NOO. Avšak v budúcnosti sa plánuje prehodnotenie zoznamu podporovaných odborov, čo bude mať za následok opätovné zvýšenie nákladov.

TTSK bude aj v roku 2026 podporovať žiakov, ktorí sa rozhodli študovať jeden z nedostatočne obsadených učebných a študijných odborov poskytovaním nasledujúcich benefitov:

- Župné štipendium - výška župného štipendia pre žiakov NOO je 50 EUR/mesiac. V roku 2025 sa vyplátilo štipendium 440 žiakom. Rozpočet je stanovený vo výške 135 tis. EUR.
- BUS karta - môžu ju žiaci využívať počas prvého a druhého ročníka na bezplatnú prímestskú dopravu v rámci Trnavského kraja. V roku 2025 daný benefit využívalo 384 žiakov študujúcich NOO.
- Bezplatné ubytovanie na internáte v zriaďovateľskej pôsobnosti - počítá s rozpočtom 35 tis. EUR. V prvom polroku 2025 ho využilo 73 žiakov.

#### Talentcentrum

TalentCentrum TTSK – centrum kariérovej orientácie – začalo svoju činnosť v školskom roku 2022/2023. Žiakom 7. až 9. ročníka základných škôl ponúka interaktívny program vo forme profesionálne vedených workshopov, ktoré podporujú sebazpoznanie žiakov a prispievajú k rozvoju ich zručností a vedomostí. Zámerom centra je v širšom kontexte vzbudiť u žiakov väčší záujem o vlastnú budúcnosť a profesijné smerovanie. Z praktického hľadiska sa sústreďuje najmä na to, aby žiakom uľahčilo rozhodovanie pri výbere strednej školy. Počas návštevy centra žiaci absolvujú testy, ktoré im pomáhajú lepšie identifikovať svoje silné stránky i oblasti, v ktorých sa môžu zlepšovať. Okrem toho

získajú ucelený prehľad o možnostiach ďalšieho vzdelávania v rámci TTSK.

TalentCentrum je zároveň dôležitým nástrojom v úsilí o zníženie nezamestnanosti mladých ľudí. Aby sa do jeho aktivít mohli zapojiť aj žiaci zo vzdialenejších regiónov alebo zo sociálne znevýhodneného prostredia, TTSK prijal VZN č. 84/2023 o poskytovaní finančného príspevku na zabezpečenie účasti žiakov základných škôl na aktivitách organizovaných Trnavským samosprávnym krajom. Na jeho základe môžu základné školy požiadať o refundáciu cestovných nákladov spojených s návštevou centra.

V roku 2024 navštívilo Talentcentrum 2 227 žiakov ZŠ. V prvej polovici kalendárneho roka 2025 (k 30.6.) sa uskutočnilo 79 workshopov, ktorých sa zúčastnilo spolu 1 522 žiakov zo 44 základných škôl. Z toho bolo 173 siedmakov, 1 148 ôsmakov a 201 deviatakov. V roku 2026 plánuje TalentCentrum vzhľadom na rastúci záujem pokračovať v organizovaní workshopov počas štyroch pracovných dní v týždni. Predpokladá sa, že počet účastníkov bude približne rovnaký ako v roku 2025 a aj rozpočet zostáva nezmenený vo výške 67 tis. EUR.

#### Centrum popularizácie fyziky

V školskom roku 2023/2024 vzniklo Centrum popularizácie fyziky TTSK. Jeho zámerom je prebudiť



záujem mládeže o prírodné vedy, predovšetkým fyziku a energetiku. V prvej polovici kalendárneho roka 2025 sa v Centre popularizácie fyziky zorganizovalo 14 podujatí (workshopov a popularizačných prednášok), ktorých sa zúčastnilo 274 žiakov z 10 škôl. Cieľovou skupinou workshopov Centra popularizácie fyziky sú žiaci 6. a 7. ročníka základných škôl. Konajú sa pravidelne dvakrát mesačne. Škola si môže zvoliť jednu z viacerých tematických oblastí, ktorým sa workshop venuje. Aktivity zahŕňajú teoretickú aj praktickú

časť, pričom sa žiaci zapájajú do rôznych fyzikálnych experimentov.

Popularizačné prednášky sa organizujú v Knižnici J. Fándlyho v Trnave a sú určené pre žiakov gymnázií. Od školského roku 2025/2026 sa plánuje zvýšiť frekvencia workshopov z dvoch na štyri za mesiac. Tým sa rozšíri nielen ich dostupnosť, ale aj tematická ponuka, z ktorej si školy budú môcť vyberať podľa záujmu svojich žiakov.



#### Príspevok na bývanie pre špecifické skupiny

TTSK dlhodobo zaznamenáva nedostatok učiteľov. Priemerný vek pedagogických pracovníkov sa neustále zvyšuje, a preto na prilákanie nových mladých učiteľov TTSK prijal VZN č. 73/2021, na základe ktorého poskytuje príspevok na bývanie pre začínajúcich učiteľov. VZN prešlo zmenami, naposledy na začiatku roka 2023, zmeny sú uvedené vo VZN č. 80/2023. Príspevok na bývanie pre učiteľov alebo majstrov odbornej výchovy sa poskytuje mesačne, a to formou refundácie a na základe predloženého vyúčtovania za uplynulý mesiac do výšky 150 EUR/mesiac.

#### Príspevok na zvýšenie kvalifikácie zamestnancov stredných škôl v zriaďovateľskej pôsobnosti TTSK

Od roku 2023 TTSK poskytuje pre zamestnancov stredných škôl v zriaďovateľskej pôsobnosti TTSK benefit vo forme príspevku na úhradu výdavkov spojených so zvýšením kvalifikácie školských zamestnancov prostredníctvom doplnujúceho pedagogického štúdia a rozširujúceho štúdia. V roku 2024 bolo aktualizované usmernenie na základe ktorého možno poskytnúť príspevok aj pre zamestnanca, ktorý sa prihlásil na bakalárske štúdium v študijnom odbore učiteľstvo a pedagogické vedy.

Finančný príspevok možno poskytnúť na konkrétneho zamestnanca po dobu maximálne dvoch rokov od začatia štúdia, jednotlivo za každý semester, čo je v počte celkom štyrikrát na zamestnanca a vo výške maximálne 350 EUR/semester.

#### Podpora učiteľov a zamestnancov škôl za vykonávanie mimovyučovacej činnosti

V roku 2024 bola vydaná Smernica č. 8/2024 o poskytovaní finančných prostriedkov na preplácanie mimovyučovacej činnosti zamestnancov škôl v zriaďovateľskej pôsobnosti TTSK. Nakoľko viacero škôl využíva možnosť preplácania mimovyučovacej činnosti prostredníctvom vzdelávacích poukazov, očakáva sa, že suma vynaložených výdavkov bude nižšia ako sa predpokladalo v roku 2025. Rozpočet výdavkov sa teda v roku 2026 znížil o 50 tis. EUR na 150 tis. EUR.

#### Príspevok pre učiteľov rozvíjajúcich aktivity COVP

V školskom roku 2024/2025 Štátny inštitút odborného vzdelávania vybral do Národného projektu Centra excelentnosti OVP v Trnavskom kraji dve stredné odborné školy (Hotelová akadémia v Piešťanoch a SOŠ elektrotechnická v Trnave). Je dôležité, aby tieto školy mali zamestnancov, ktorí sa budú aktívne podieľať na implementácii prvkov excelentnosti, a preto TTSK plánuje v roku 2026 poskytovať nový motivačný príspevok. Na uvedený príspevok je rozpočtovaných 100 tis. EUR.

#### Participatívny rozpočet na stredných školách

Úlohou participatívneho rozpočtu na stredných školách je podporiť aktívnu participáciu študentov na zlepšovaní školského prostredia alebo školskej klímy prostredníctvom spolupráce, diskusie a tvorby spoločných projektov, aktivít a neformálneho vzdelávania, kultúrnych zážitkov, osvojovania si nových skúseností a zážitkov najmä prostredníctvom exkurzií, workshopov, kultúrnych podujatí a podobne.



Každá škola má možnosť požiadať o príspevok vo výške 1 tis. EUR. Táto aktivita je realizovaná v spolupráci Odboru školstva Úradu TTSK a Krajskej inovačnej rozvojovej agentúry KIRA. Do projektu Participatívneho rozpočtu na stredných školách sa zapojili aj v roku 2025 všetky stredné školy v zriaďovateľskej pôsobnosti TTSK a z tohto dôvodu sa aj v roku 2026 na tento účel vyčlenila čiastka 44 tis. EUR. V rozpočte je ďalších 2 tis. EUR vyčlenených na licencie na softvér na participatívny rozpočet.

#### Holokaust - nesmieme zabudnúť

TTSK v spolupráci so Slovenským národným múzeom - Múzeom holokaustu v Seredi dlhodobo pripravuje výchovno-vzdelávací projekt, ktorého cieľom je zvýšenie povedomia o holokauste u študentov stredných školách v kraji s dôrazom na regionálnu históriu, odstraňovanie rasizmu, xenofóbie a intolerancie a podporu rozvoja kritického myslenia u mladej generácie. Na základe tohto projektu je školám financovaná doprava a vstup do múzea. V roku 2025 bol zo stany škôl nižší záujem, napriek tomu je zámerom župy v projekte Holokaust - nesmieme zabudnúť pokračovať aj v ďalších rokoch, nakoľko vzdelávanie žiakov stredných škôl v tejto oblasti je veľmi dôležité. Rozpočtovaná čiastka v roku 2026 znížená na 10 tis. EUR by mala byť postačujúca.

#### Súkromné a cirkevné školské zariadenia

V územnej pôsobnosti TTSK sa nachádza spolu 21 súkromných a cirkevných školských zariadení :

- súkromné – 2 školské internáty, 9 školských jedální, 1 výdajná školská jedáleň, 1 škola v prírode, 1 jazyková škola, 3 centrá voľného času, 1 stredisko odbornej praxe,
- cirkevné – 1 školský internát, 1 školská jedáleň, 1 školská výdajňa.

Od roku 2025 sú súkromným a cirkevným zariadeniam školského stravovania na základe zmlúv zasielané finančné prostriedky na mzdy a prevádzku dotácie vo výške skutočne odvárených a vydaných obedov. Táto zmena sa týka aj zariadení školského stravovania v zriaďovateľskej pôsobnosti TTSK.

Pre cirkevné a súkromné školské zariadenia je vyčlenená čiastka 854 tis. EUR rovnako, ako aj v predchádzajúcom roku.

#### Personálne výdavky Úradu TTSK v oblasti vzdelávania

V podprograme sa nachádzajú výdavky na mzdy a odvody zamestnancov Odboru školstva. Očakávaný priemerný počet zamestnancov je 17.

#### Projekty financované zo štrukturálnych fondov v oblasti vzdelávania

Kapitálové výdavky v rokoch 2026-2028 vzniknú v súvislosti s realizáciou projektov, ktoré pripravuje Trnavský samosprávny kraj z Programu Slovensko na modernizáciu učební, laboratórií a externých športovísk na stredných odborných školách a gymnáziách v rámci celého územia TTSK. Práce budú zahŕňať stavebné úpravy súvisiace s výmenami podláh, elektroinštaláciami pre laboratóriá a učebne predovšetkým prírodovedných predmetov biológie, chémie a fyziky. Modernizované učebne budú



prestavané a vybavené novým nábytkom a modernými učebnými pomôckami. Výdavky budú slúžiť na výstavby/rekonštrukcie multifunkčných ihrísk, športovísk v školách, kde je aktuálny stav nevyhovujúci. Revitalizáciou športoviska na Spojenej škole v Hlohovci (SOŠ chemická a Škola umeleckého priemyslu Hlohovec) bude vytvorené športovisko s bezpečným povrchom, na ktorom bude možné prevádzkovať športové aktivity ako volejbal, bedminton, tenis, streetball, rekreačná hádzaná, ale i cvičenie s vlastnou váhou na workout a fitness prvkoch. Ihrisko bude riešené i s bariérovým oplotením a osvetlením LED svietidlami umiestnenými na rohových stĺpoch ihriska. Na Gymnázium F.V. Sasinka v Skalici budú kapitálové výdavky použité na nové multifunkčné ihrisko. Na hracej ploche multifunkčného ihriska je navrhnuté umiestnenie ihrísk: volejbalové, badmintonové, 2 x streetbalové a 2x rekreačná hádzaná s brámkami.

Významnou investíciou z pohľadu kapitálových výdavkov v oblasti školskej infraštruktúry bude v rokoch 2026-2028 realizácia projektov na dvoch stredných školách a to SOŠ strojnícka v Skalici a SOŠ poľnohospodárstva a služieb na vidieku v Trnave. Projekty budú zamerané na znižovanie energetickej náročnosti prostredníctvom zateplenia budov škôl, výmen okien, dverí, rekonštrukcií striech.

Projektom Zdravotnícky kampus sa dosiahne zrekonštruovanie a úprava priestorov na Strednej zdravotníckej škole v Trnave pre novovytvorený odbor zubný asistent/laborant, moderné vybavenie, vybudovanie simulačného centra, zrekonštruovanie priestorov internátu. V rokoch 2024-2025 prebiehali projektové prípravy, získanie potrebných povolení a dokumentácie k predloženiu žiadosti o NFP. Realizácia projektu je plánovaná v rokoch 2026-2027.

<b>Výdavky na projekty v programe 008. Vzdelávanie</b>	<b>Bežné výdavky</b>	<b>Kapitálové výdavky</b>	<b>Výdavky spolu</b>
Zvýšenie energetickej hospodárnosti budov školy - Spojená škola Dunajská Streda	11 250	2 377 436	2 388 686
Centrum excelentnosti - Hotelová akadémia Ľudovíta Wintera Piešťany	153 000	1 647 000	1 800 000
Zdravotnícky kampus, Stredná zdravotnícka škola, Daxnerova 6, Trnava	111 000	1 588 000	1 699 000
Zvýšenie energetickej hospodárnosti Strednej odbornej školy poľnohospodárstva a služieb na vidieku v Trnave	20 000	1 360 050	1 380 050
Modernizácia učebne - ateliéru a športoviska na stredných školách v TTSK - okres Hlohovec, Stredná odborná škola chemická a Škola umeleckého priemyslu Hlohovec, Nerudova 13, Hlohovec	45 553	650 759	696 312
Zvýšenie energetickej hospodárnosti Strednej odbornej školy strojníckej v Skalici, Stredná odborná škola strojnícka, Pplk. Pljušťa 29, Skalica	25 000	660 646	685 646
Modernizácia stredných škôl - okres Skalica a Senica, Gymnázium Františka Víťazoslava Sasinka, Námestie slobody 3, Skalica	21 659	309 409	331 068



Výdavky na projekty v programe 008. Vzdelávanie	Bežné výdavky	Kapitálové výdavky	Výdavky spolu
Modernizácia stredných škôl - Gymnázium Zoltána Kodályja Galanta, Gymnázium Zoltána Kodályja s VJM-Kodály Zoltán Gimnázium, Štvrť SNP 1004/34, Galanta	18 584	265 498	284 082
Modernizácia učební, laboratórií a športoviska na stredných školách v TTSK - okres Piešťany, Gymnázium Pierra de Coubertina Piešťany	16 633	237 618	254 251
Prípravná dokumentácia, projekty rekonštrukcií škôl, TTSK	10 000	253 000	263 000
Spojená škola Nám. sv. Štefana DS - rekonštrukcia a modernizácia učební a pracovísk odbornej praxe, Stredná odborná škola rozvoja vidieka s VJM - Vidékfejlesztési Szakközépiskola a Stredná športová škola s VJM - Kozépfokú Sportiskola, Námestie sv. Štefana 1533/3, Dunajská Streda - Dunaszerdahely	15 600	223 000	238 600
Modernizácia učební, laboratórií a športoviska na stredných školách v TTSK - okres Piešťany, Gymnázium Jána Baltazára Magina, Beňovského 358/100, Vrbové	8 643	123 470	132 113
Modernizácia stredných škôl - Gymnázium Ladislava Dúbravu Dunajská Streda	8 300	120 350	128 650
Modernizácia stredných škôl - Gymnázium Árpina Vámbéryho Dunajská Streda	8 500	118 000	126 500
Modernizácia stredných škôl - okres Skalica a Senica, Stredná odborná škola elektrotechnická, Učňovská 700/6, Gbely	7 855	112 221	120 076

Tab 15 Najvýznamnejšie projekty zapojené do rozpočtu programu 008. v roku 2026 z pohľadu objemu financií v EUR

#### Ostatné investície

V nasledujúcej tabuľke je zoznam najvýznamnejších investícií mimo projektov v programe 008. a pod tabuľkou sa nachádza zdôvodnenie realizácie niektorých z nich.

Investície v programe 008.	Rok 2026
Rekonštrukcie internátov, Trnavský samosprávny kraj	12 500 000
Rozšírenie priestorov, Gymnázium M.R. Štefánika a Základná škola, Slniečná 2, Šamorín	1 500 000
Vybudovanie športového areálu SPŠ technická Trnava, Stredná priemyselná škola technická, Komenského 1, Trnava	800 000
Výstavba športovej haly, Gymnázium a Stredná športová škola Jozefa Herdu, Jána Bottu 31, Trnava	602 460
HIM vzdelávanie, Trnavský samosprávny kraj	438 918
Vytvorenie bezpekovkej kuchyne a jedálne, Stredná priemyselná škola stavebná Dušana Samuela Jurkoviča, Lomonosovova 7, Trnava	370 000



<b>Investície v programe 008.</b>	<b>Rok 2026</b>
Zateplenie budov školy, Stredná odborná škola chemická a Škola umeleckého priemyslu Hlohovec, Nerudova 13, Hlohovec	350 000
Zateplenie fasády školského internátu, Stredná priemyselná škola stavebná Dušana Samuela Jurkoviča, Lomonosovova 7, Trnava	350 000
Prestavba priestorov šatní na učebne, Gymnázium Ladislava Dúbravu, Smetanov háj 285/8, Dunajská Streda	340 000
Rekonštrukcia historickej vstupnej brány do areálu vrátane plota, Stredná odborná škola regionálneho rozvoja a Stredná odborná škola záhradnícka, Rakovice 25, Rakovice	260 000
Rekonštrukcia elektroinštalácie internátu (2/2), Stredná priemyselná škola elektrotechnická, Brezová 2, Piešťany	230 000
Tartanová dráha a doskočisko, Stredná odborná škola rozvoja vidieka s VJM - Vidékfejlesztési Szakközépiskola a Stredná športová škola s VJM - Kozépfokú Sportiskola, Námestie sv. Štefana 1533/3, Dunajská Streda - Dunaszerdahely	155 000
Projektové dokumentácie, Trnavský samosprávny kraj	150 000
Rekonštrukcia fasády - objekt školskej jedálne, Stredná zdravotnícka škola, Lichardova 1, Skalica	140 000
Rekonštrukcia strechy, Gymnázium Vojtecha Miháliky, Kostolná 119/8, Sereď	120 000
Parkovisko ul. Sambucusa, Stredná priemyselná škola technická, Komenského 1, Trnava	100 000
Rozšírenie kapacity školskej jedálne, Stredná priemyselná škola dopravná, Študentská 23, Trnava	100 000
Rekonštrukcia internátu (vrátane stupačiek), Stredná zdravotnícka škola, Daxnerova 6, Trnava	70 000
Rekonštrukcia sociálnych zariadení na školskom internáte, Gymnázium a Stredná športová škola Jozefa Herdu, Jána Bottu 31, Trnava	50 000

Tab 16 Najvýznamnejšie kapitálové výdavky programu 008. naplánované na rok 2026 v EUR

#### Rozšírenie priestorov, Gymnázium M. R. Štefánika a Základná škola, Slnecná 2, Šamorín

TTSK v roku 2025 dokončil projektovú dokumentáciu a získal všetky potrebné povolenia. V roku 2026 TTSK plánuje začať budovať samotné rozšírenie priestorov a to novou nadstavbou na súčasnú časť budovy, kde vznikne 5 nových tried, kabinety, sociálne zariadenia, ako aj debarierizačný výťah. Rozšírenie týchto priestorov je nevyhnutne potrebné pre zabezpečenie kvalitatívnej výučby žiakov organizačnej zložky základnej školy. Týmto krokom TTSK docieli scelenie fungovania základnej školy v samostatnom krídle určenom pre základnú školu.

#### Vybudovania špecializovanej jedálne, Stredná priemyselná škola stavebná Dušana Samuela Jurkoviča Trnava

TTSK v oku 2025 začal realizovať projektovú prípravu a zvýšil kapacity trafostanice potrebnej pre inštaláciu nových spotrebičov, ktoré zvýšia odber elektrickej energie. Cieľom je zabezpečenie dostatočnej kapacity pre plánovanú novú bezlepkovú kuchyňu. V roku 2026 plánuje TTSK zrealizovať jej vybudovanie.



#### Rozšírenie kapacity školskej jedálne, Stredná priemyselná škola dopravná Trnava

TTSK začal v roku 2025 rozširovať kapacity v školskej výdajnej jedálni, ktoré bolo potrebné, z dôvodu odstránenia časového nesúladu pri vydaní stravy v pôvodnej výdajnej jedálni. Keďže počet stravníkov SPŠ dopravnej narastal a nebolo možné zabezpečiť výdaj stravy v zákonom predpísaných časových limitoch, rozšírením priestorov vznikne dostatočná kapacita pre všetkých žiakov školy.

#### Rozšírenie priestorov, Gymnázium L. Dúbravu Dunajská Streda

TTSK v roku 2026 plánuje rozšíriť priestory za účelom vytvorenia učebných priestorov prerobením existujúcich šatní. Súčasná kapacita nepostačuje zvýšenému záujmu žiakov o štúdium na Gymnázium L. Dúbravu a preto TTSK pristúpil k rozšíreniu kapacity gymnázia vybudovaním a rekonštrukciou piatich nových tried.

#### Zateplenie školy, Stredná odborná škola chemická a Škola umeleckého priemyslu Hlohovec

TTSK na rok 2026 pripravuje realizáciu zateplenia všetkých budov školy ako súčasť završenia modernizácie Strednej odbornej školy chemickej a Školy umeleckého priemyslu v Hlohovci, keďže v škole pribudnú nové ateliéry, multifunkčné ihrisko a prešla modernizáciou vybavenia interiéru.

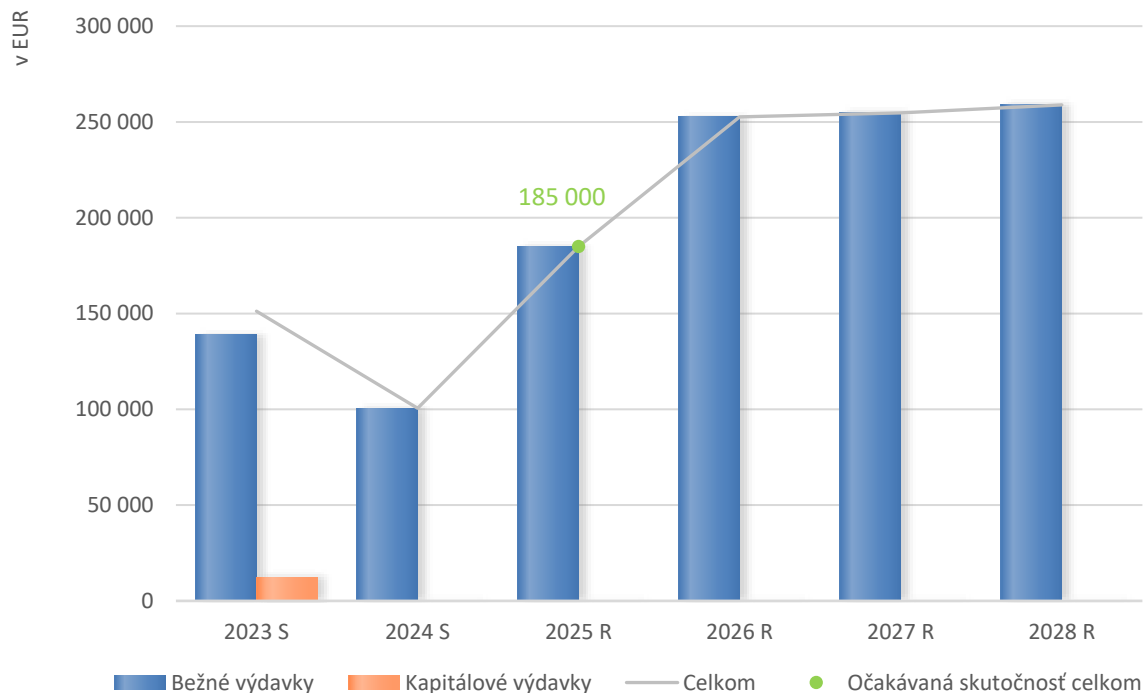
#### Rekonštrukcia elektroinštalácie internát (2/2), Stredná priemyselná škola elektrotechnická Piešťany

TTSK v roku 2025 zrealizoval rekonštrukciu elektroinštalácie na dvoch poschodiach. V roku 2026 sa cez letné školské prázdniny plánuje dokončiť kompletná elektroinštalácia na všetkých poschodiach, ktorá bude garantovať skvalitnenie internátneho života žiakov.

## 009. Šport

Rozpočet	2023 S	2024 S	2025 R	2025 OS	2026 R	2027 R	2028 R
Bežné výdavky	138 804	100 555	185 000	185 000	252 620	254 704	258 889
Kapitálové výdavky	12 432	0	0	0	0	0	0
<b>Celkom</b>	<b>151 236</b>	<b>100 555</b>	<b>185 000</b>	<b>185 000</b>	<b>252 620</b>	<b>254 704</b>	<b>258 889</b>

Podprogram	2023 S	2024 S	2025 R	2026 R	2027 R	2028 R	Medziročný prírastok/úbytok
009.01. Organizácia športových podujatí	133 804	95 555	175 000	176 203	176 300	176 500	
009.03. Rozvoj športového talentu mladých v regióne	12 432	0	0	0	0	0	
009.04. Župné štipendiá	5 000	5 000	10 000	10 000	10 000	10 000	
009.05. Personálne výdavky v oblasti športu	0	0	0	66 417	68 404	72 389	
<b>Celkom</b>	<b>151 236</b>	<b>100 555</b>	<b>185 000</b>	<b>252 620</b>	<b>254 704</b>	<b>258 889</b>	



Graf 24 Vývoj bežných a kapitálových výdavkov programu 009. Šport v rokoch 2023 - 2028

Program 009. Šport pokrýva najmä organizáciu športových podujatí, ktoré sú pripravované s určitou periodicitou a na vybraných miestach Trnavského kraja. V roku 2026 sa budú realizovať športové podujatia a turnaje pre stredné školy a gymnáziá v zriaďovateľskej pôsobnosti TTSK. Podpora športových klubov zahŕňa finančnú, materiálnu a organizačnú pomoc klubom pre ich efektívne fungovanie a rozvíjanie športových talentov. Táto iniciatíva prispieva k popularizácii športu, zvyšovaniu výkonnosti športovcov a budovaniu silnej športovej komunity v kraji.

Výdavky sú rozpočtované na realizáciu podujatí predstavujú bežné výdavky určené na medializáciu, diplomy, poháre pre víťazov, darčkové predmety, zabezpečenie občerstvenia, pitného režimu, zdravotnícku službu, prenájom športových areálov, ozvučenie, kultúrny program, dopravu a ostatné potreby spojené s organizáciou podujatí. TTSK plánuje v roku 2026 uskutočniť nasledujúce podujatia:

- Župná olympiáda stredoškolskej mládeže TTSK - apríl 2026. Olympiáda je organizovaná v spolupráci so Slovenskou asociáciou športu na školách. Študenti súťažia v deviatich disciplínach: hádzaná, stolný tenis, volejbal, florbal, aerobic, basketbal, bedminton a silový päťboj na športoviskách pri stredných župných školách a v Mestskej športovej hale v Trnave. Atletické disciplíny absolvujú na Mestskom atletickom štadióne v Trnave. (1 000 účastníkov)
- Župný Race TTSK - jún 2025. Terénny prekážkový a dynamický pretek, ktorý preveruje fyzickú znalosť, obratnosť a vytrvalosť stredoškolákov. Prebieha v tréningovom centre P+P Partners, s. r. o. Jahodník – Smolenice. Študenti absolvujú 5 km trasu v náročnom teréne a 9 náročných prekážok. (100 účastníkov)



- Olympijský odznak všestrannosti - marec 2026 OLOV je organizovaný v spolupráci so Slovenským olympijským a športovým výborom. Športová súťaž podporuje pohyb, zdravý životný štýl a olympijské hodnoty medzi žiakmi základných škôl. Preveruje výkonnosť a pohybové schopnosti žiakov v disciplínach: prekážková dráha, skok do diaľky z miesta, člnkový beh, ľah-sed a preskok cez švihadlo. (130 účastníkov)
- Krajský futbalový turnaj o Pohár župana TTSK - august 2026. Predpokladaná účasť 10 tímov. (200 účastníkov)
- Krajský basketbalový turnaj dievčat o Pohár župana TTSK - september 2026. Pravidelná účasť 4 tímov. (100 účastníkov)
- Krajský hokejový turnaj o Pohár župana TTSK. Turnaj odštartuje sezónu 2026/27 v mesiaci október 2026. Záverečné zápasy - január, február 2027. Spolu odohrajú 4 zápasy za sezónu. Pravidelná účasť 4 tímov. (100 účastníkov)
- Winter cup TTSK - január 2026. Vyvrcholenie hokejovej sezóny. Pravidelná účasť 4 tímov. (100 účastníkov)
- Krajský turnaj v hádzanej o Pohár župana TTSK - máj 2026. Turnaj sa hrá 2 dni. Predpokladaná účasť 17 tímov. (370 účastníkov)
- Krajský turnaj v plážovom volejbale o Pohár župana TTSK - august 2026. Turnaj sa hrá 2 dni. Predpokladaná účasť 8 tímov. (120 účastníkov)
- Krajský turnaj o Pohár župana TTSK vo volejbale junioriek - september 2026. Predpokladaná účasť 4 tímov. (100 účastníkov)
- Tenisový turnaj o Pohár župana TTSK - august 2026. Predpokladaná účasť viac ako 60 hráčov.
- Krajský turnaj vo florbale o Pohár župana TTSK - jún 2026. Predpokladaná účasť 7 tímov. (150 účastníkov)

TTSK poskytuje ocenenie pre najúspešnejších športovcov (župné štipendiá) z rady študentov stredných škôl a gymnázií v zriaďovateľskej pôsobnosti TTSK. Podmienkou je umiestnenie na 1.-3. mieste celoslovenskej súťaži alebo účasť na medzinárodnej úrovni. Výdavky predstavujú hlavne udelené štipendiá, kultúrny program, zabezpečenie občerstvenia a prenájom priestorov. Výdavky na župné štipendiá sú rovnako ako v predchádzajúcom roku rozpočtované vo výške 10 tis. EUR.

#### Personálne výdavky Úradu TTSK v oblasti športu

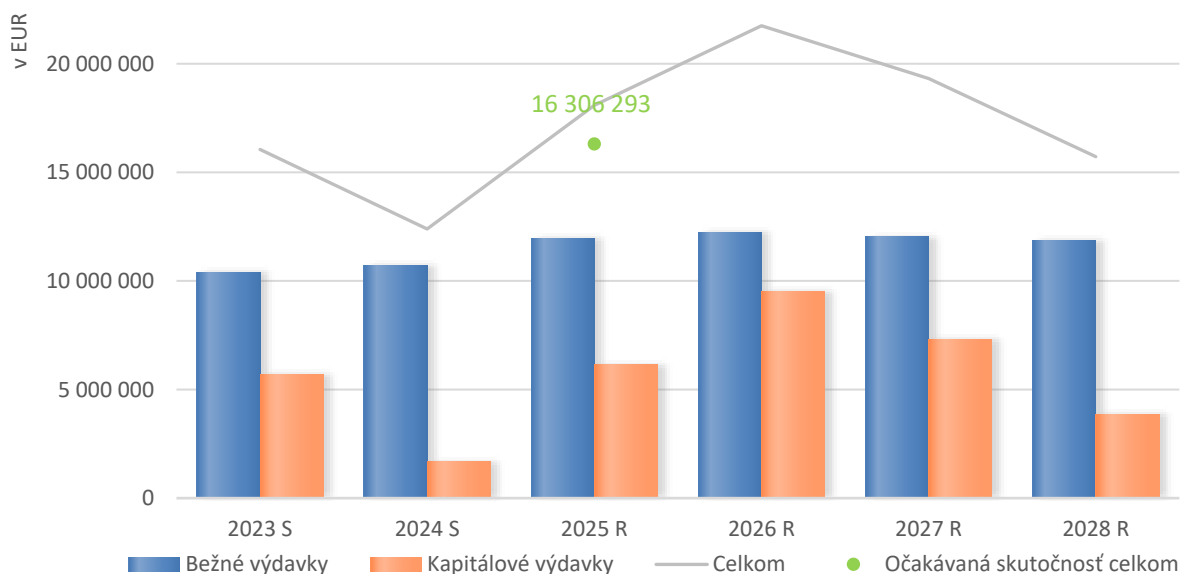
V rámci zmeny organizačnej štruktúry, na jeseň v roku 2025, došlo k vzniku nového oddelenia mládeže a športu ako súčasť Odboru školstva. Dve pracovné miesta boli presunuté z odboru kultúry, v ktorého kompetencii bola dovtedy agenda športu. Dôvodom uskutočnenia tejto zmeny je snaha o efektívnejšie spojenie oblastí vzdelávania mládeže a športu a vytvoriť tak vhodnejší priestor na ich rozvoj. Z dôvodu adresnejšieho rozdelenia výdavkov bol v programovej štruktúre vytvorený nový podprogram v programe 009. Šport.



## 010. Kultúra

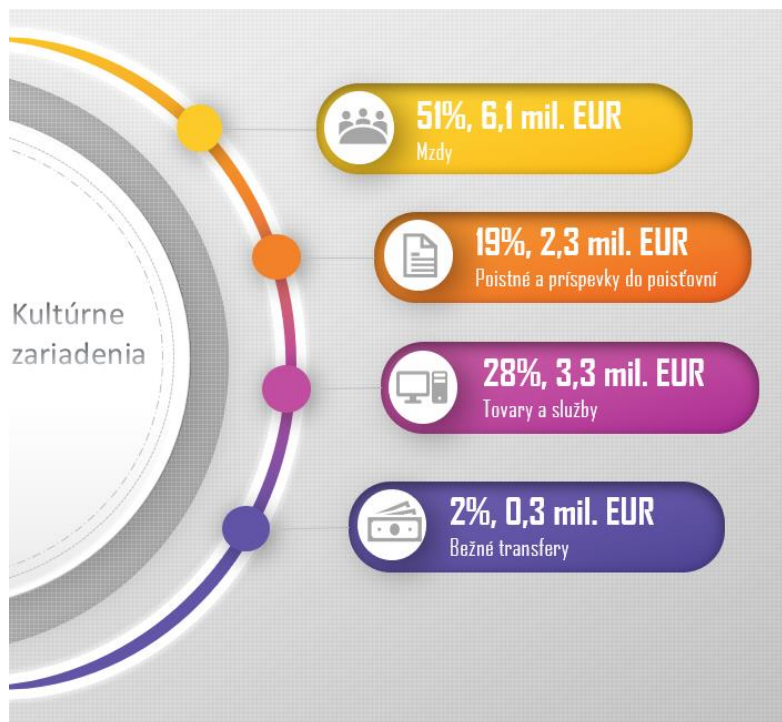
Rozpočet	2023 S	2024 S	2025 R	2025 OS	2026 R	2027 R	2028 R
Bežné výdavky	10 379 056	10 725 632	11 957 481	12 332 011	12 220 049	12 024 499	11 849 655
Kapitálové výdavky	5 674 989	1 667 363	6 132 125	3 974 282	9 531 049	7 292 205	3 870 044
<b>Celkom</b>	<b>16 054 045</b>	<b>12 392 995</b>	<b>18 089 606</b>	<b>16 306 293</b>	<b>21 751 098</b>	<b>19 316 704</b>	<b>15 719 699</b>

Podprogram	2023 S	2024 S	2025 R	2026 R	2027 R	2028 R	Medziročný prírastok/úbytok
010.01. Divadlá	2 234 721	2 199 324	2 921 762	3 425 954	2 425 954	2 280 954	
010.02. Knižnice	2 480 199	2 597 216	2 956 916	4 952 685	3 853 880	4 308 880	
010.03. Múzeá	3 958 333	3 207 933	4 319 084	4 416 296	4 925 101	4 706 840	
010.04. Galérie	863 262	1 109 828	1 255 461	1 495 823	984 861	1 004 661	
010.05. Osvetové strediská	1 074 959	1 229 885	1 282 547	1 523 257	1 588 257	1 688 257	
010.06. Hvezdáreň a planetárium v Hlohovci	323 914	370 707	361 957	364 417	367 102	362 387	
010.08. Administratívne zabezpečenie, podpora a rozvoj kultúry v kraji	135 180	1 118 685	1 273 832	731 770	549 000	550 000	
010.09. Kultúrno-spoločenské podujatia	19 148	26 139	10 000	20 000	20 000	20 000	
010.10. Personálne výdavky v oblasti kultúry	200 859	492 451	708 685	527 655	544 755	565 720	
010.11. Kreatívne centrum Trnava	0	17 353	72 000	9 500	9 500	9 500	
010.98. Projekty EŠIF realizované úradom TTSK v oblasti kultúry	4 324 214	23 474	2 893 296	3 226 721	4 048 294	222 500	
010.99. Projekty EŠIF realizované OvZP v oblasti kultúry	439 255	0	34 066	1 057 020	0	0	
<b>Celkom</b>	<b>16 054 045</b>	<b>12 392 995</b>	<b>18 089 606</b>	<b>21 751 098</b>	<b>19 316 704</b>	<b>15 719 699</b>	



Graf 25 Vývoj bežných a kapitálových výdavkov programu 010. Kultúra v rokoch 2023 - 2028 v EUR

Rozpočet bežných výdavkov programu 010. Kultúra tvoria najmä príspevky organizáciám zriadeným TTSK v oblasti kultúry. Všetky OvZP v zriaďovateľskej pôsobnosti TTSK v oblasti kultúru sú príspevkové organizácie. V roku 2026 predpokladajú bežné výdavky vo výške takmer 12,1 mil. EUR, čo predstavuje navýšenie oproti roku 2025 o 756 tis. EUR. Príspevok TTSK predstavuje čiastku 11 mil. EUR. Organizácie očakávajú vlastné príjmy vo výške 955 tis. EUR, takmer 135 tis. EUR očakávajú z projektov a necelých 12 tis. EUR predstavujú prostriedky z fondu na podpory umenia.



Výška bežných výdavkov vychádza z reálnych a primeraných potrieb v oblasti prevádzkových nákladov a v oblasti zabezpečenia činnosti jednotlivých organizácií. Zároveň rešpektuje osobné náklady, v ktorých sú zakomponované platové postupy v zmysle Nariadenia vlády 296/2022 Z. z., ktorým sa ustanovujú stupnice platových taríf zamestnancov pri výkone práce vo verejnom záujme. Výdavky na mzdy a odvody vo výške 8,4 mil. EUR sú navýšené oproti predchádzajúcemu roku o 232 tis. EUR a zodpovedajú

mzdovým výdavkom pre 339 zamestnancov príspevkových organizácií.

Zabezpečenie prevádzky kultúrnych organizácií opäť zaznamenáva pretrvávajúci nárast výdavkov najmä v súvislosti s infláciou. Zvýšené náklady tvoria najmä výdavky na služby, materiál nájomné za nájom budov, výdavky na údržby budov a strážnu službu. Ďalšie náklady na prevádzku predstavujú telekomunikačné služby, vodné a stočné, cestovné náhrady na tuzemské a zahraničné služobné cesty, dopravné náklady na prevádzku, údržbu a servis služobných motorových vozidiel, služby súvisiace so školeniami, kurzami a seminármi pre zamestnancov, údržbou webu, úhradou licenčných poplatkov za nový softvér v rámci knižnično-informačného systému, nákup knižničného fondu.

#### Divadlo

Divadlo Jána Palárika v Trnave do svojho rozpočtu zahrnulo okrem nutných mzdových a režijných nákladov a nákladov spojených s umeleckou činnosťou aj náklady na inscenovanie nových projektov. V roku 2026 divadlo plánuje zrealizovať 2. ročník Teen Theatre Fest, medzinárodného divadelného



festivalu určeného primárne pre mladé publikum. V novej divadelnej sezóne 2025/2026, ktorá začína v októbri, budú pripravené 4 nové inscenácie - Dobré správy, Kráľova reč, inscenácia pre deti s pracovným názvom - Pocity a inscenácia Detskej divadelnej akadémie - V mojich snoch sa sneh topí pomalšie.

Divadlo naďalej pokračuje v realizácii plánovaných investičných akcií. Pokračuje rekonštrukcia zadného traktu divadla – Meštianskeho domu, vrátane dvorovej časti. Objekt je trojkridlový, dvojpodlažný, podpivničený. Severnou fasádou je orientovaný do Divadelnej ulice a južnou fasádou a bočnými kridlami do dvora vnútrobloku. Objekt slúži ako zázemie divadla, šatne hercov, sklady kulís, sklady rekvizít, kancelárie, sociálne zariadenia, spoločenské miestnosti a technické miestnosti. Rekonštrukcia je plánovaná do konca roka 2026. Naďalej pokračuje rekonštrukcia príslušného objektu Prachárne, kde vzniknú skúšobné priestory, krajčírskedielne so skladom a administratívne zázemie.

#### Múzeá

Múzeá (Žitnoostrovské múzeum v Dunajskej Strede, Vlastivedné múzeum v Galante, Záhorské múzeum v Skalici, Západoslovenské múzeum v Trnave, Vlastivedné múzeum v Hlohovci, Balneologické múzeum Imricha Wintera v Piešťanoch) zapracovali do svojich finančných požiadaviek náklady na bežné a režijné výdavky a náklady spojené s modernizáciou bezpečnostného a požiarneho systému, s obnovou časti depozitárov, inováciou interiérových technológií a na ochranu zbierkového fondu.

V Západoslovenskom múzeu v Trnave bude pokračovať projekt rekonštrukcie exteriérových priestorov múzea, ktorým sa obnoví vstupný priestor múzea, vybuduje sa nové oplotenie v severozápadnej časti areálu múzea a zrekonštruje sa vnútorný priestor záhrady v severovýchodnej časti areálu. V záhrade je navrhovaná prístavba, ktorej funkčná náplň je navrhnutá v zmysle potreby zabezpečiť všetky činnosti, aktivity, ktoré múzeum v tomto priestore vykonáva. Súčasťou projektu je aj osadenie sochy Sv. Kláry a dobudovanie stálej archeologickej expozície. Žitnoostrovské múzeum v Dunajskej Strede pripravuje rekonštrukciu priestorov prízemia Žltého kaštieľa, kde vznikne nový výstavný priestor. Záhorské múzeum v Skalici bude realizovať rekonštrukciu hlavnej budovy múzea, čo súvisí s podaným cezhraničným projektom Interreg SK/AT, s cieľom modernizácie objektu, prestavby stálych expozícií a vybudovania novej expozície prezentujúcej pôsobenie šľachtickej rodiny Pálffy v Skalici. Vlastivedné múzeum v Galante pokračuje v rekonštrukcii vidieckeho domu v obci Horné Saliby – Esterházyho kúria, s cieľom prestavby na moderný muzeálny priestor prezentujúci lokálnu históriu a pôsobenie šľachtických rodín v regióne.

#### Galérie

Galéria Jána Koniarka v Trnave a Záhorská galéria Jána Mudrocha v Senici poskytujú poradenskú pôsobnosť v rámci kraja aj pre iné galérie a pre vlastníkov predmetov galerijnej hodnoty, a tak ako múzeá, majú zapracované do svojich požiadaviek okrem mzdových a režijných nákladov aj nevyhnutné náklady spojené s ochranou zbierkového fondu.

Z investičných akcií pripravuje Galéria J. Koniarka v Trnave rekonštrukciu depozitárnych priestorov, odvlhčenie budovy a novú fasádu. Záhorská galéria Jána Mudrocha v Senici bude pokračovať v projekte adaptácie podkrovia, ktorého cieľom je prestavba na výstavné priestory a galerijné zázemie za účelom vybudovania stálej expozície. Súčasťou investičných akcií bude aj revitalizácia priľahlého parku, tieto výdavky zahŕňajú najmä náklady na stavebné práce, stavebný dozor, výsadbu a asanáciu drevín. Záhorská galéria Jána Mudrocha v Senici plánuje aj v roku 2026 pokračovať v obnove podkrovia galérie a revitalizácie priľahlého parku. Galérie, tak ako múzeá, majú zapracované do svojich požiadaviek aj nevyhnutné náklady na ochranu zbierkového fondu.

### Knižnice

Štyri knižnice (Knižnica J. Fándlyho v Trnave, Žitnoostrovská knižnica v Dunajskej Strede, Galantská knižnica v Galante, Záhorská knižnica v Senici) plnia v rámci svojich rozpočtov úlohy regionálnych knižníc, Knižnica J. Fándlyho v Trnave je zároveň najväčšou verejnou knižnicou v Trnavskom kraji a má krajskú pôsobnosť. Zo svojich rozpočtov budú zabezpečovať odborné činnosti, uhrádzať prevádzkové náklady a aj náklady na úhradu licenčných poplatkov za spoločný softvér v rámci knižnično-informačného systému - KIS a dopĺňanie knižničného fondu.

Knižnice budú pokračovať v obnove priestorov určených návštevníkom a v modernizácii informačných



technológii pri poskytovaní knižničných služieb. V roku 2026 bude pokračovať projekt výstavby novej budovy knižnice v Galante. Rekonštrukciou nevyužívanej budovy SOŠ obchodu a služieb v Galante sa vybuduje nový objekt knižnice, tvorený 3 nadzemnými podlažiami a 1 čiastočným podzemným podlažím, čím vznikne nová moderná knižnica v atraktívnom prostredí mestského parku a Neogotického kaštieľa. Projekt vzišiel z architektonickej súťaže, ktorá bola realizovaná v roku 2023. V roku 2025 bude odovzdaná projektová dokumentácia a v roku 2026 budú realizované verejné obstarávania na stavebné práce a začiatok stavby.



### Osvetové strediská

Osvetové strediská (Žitnoostrovské osvetové stredisko v Dunajskej Strede, Galantské osvetové stredisko v Galante, Trnavské osvetové stredisko v Trnave, Záhorské osvetové stredisko v Senici) v rámci svojich rozpočtov budú uhrádzať bežné režijné a mzdové výdavky, výdavky spojené s realizáciou súťaží a prehliadok záujmovo – umeleckej činnosti, s cieľom prispieť k rozvoju miestnej a regionálnej kultúry. Rozpočty osvetových stredísk tvoria aj dotácie od vyhlasovateľov postupových súťaží, ktorými je Národné osvetové centrum a Ministerstvo kultúry SR. V porovnaní s predchádzajúcimi rokmi sa počet postupových súťaží a podujatí postupne naďalej zvyšuje aj napriek zmenám v podmienkach súťaží.

V rámci kapitálových investícií pripravuje Záhorské osvetové stredisko v Senici rekonštrukciu dvorovej časti, pripravuje sa projektová dokumentácia na revitalizáciu dvora a výstavba nového viacúčelového kultúrneho priestoru. Žitnoostrovské osvetové stredisko v Dunajskej Strede pripravuje projektovú dokumentáciu na celkovú rekonštrukciu budovy a v roku 2026 budú zahájené stavebné práce.

### Hvezdáreň

Hvezdáreň a planetárium M. R. Štefánika v Hlohovci bude aj v nasledujúcom období pokračovať vo vzdelávacích projektoch a podujatiach, ktoré podporujú záujem verejnosti o astronómiu. Hvezdáreň sa snaží reflektovať moderné trendy v práci s návštevníkom, čomu zodpovedajú moderné zobrazovacie technológie v planetáriu, no zároveň tieto línie prekračuje a hľadá nové metódy a prístupy k práci s návštevníkom.

Prehľad najvýznamnejších investícií zo zdrojov TTSK do kultúrnej infraštruktúry:

<b>Investície v programe 010.</b>	<b>Rok 2026</b>
Nová budova Galantskej knižnice, Galantská knižnica	2 298 805
Obnova Meštianskeho domu vrátane dvorovej časti (zadný trakt), Divadlo Jána Palárika v Trnave	1 200 000
Rekonštrukcia záhrady, oplotenia, vybudovanie zázemia, Západoslovenské múzeum v Trnave	600 000
Adaptácia podkrovia, Záhorská galéria Jána Mudrocha v Senici	480 000
Memoriál slobody slova vo Veľkej Mači, Trnavský samosprávny kraj	233 770
Rekonštrukcia budovy kaštieľa, Žitnoostrovské múzeum v Dunajskej Strede	200 000
HIM kultúrne zariadenia, Trnavský samosprávny kraj	150 000
Rekonštrukcia zadnej fasády a odvlhčenie Koppelovej vily, Galéria Jána Koniarka v Trnave	90 000
Rekonštrukcia hlavnej budovy, Žitnoostrovské osvetové stredisko v Dunajskej Strede	85 000
Expozícia Archeológie, Západoslovenské múzeum v Trnave	70 000
Projektové dokumentácie, Trnavský samosprávny kraj	70 000

Tab 17 Najvýznamnejšie kapitálové výdavky programu 010. naplánované na rok 2026 v EUR



### Kreatívne centrum Trnava

KCT sídli v budove na Hlavnej ulici č. 17 v Trnave. Tím KCT podporuje kreatívnu komunitu v Trnavskom kraji rozvojom podnikateľských zručností a akreditovaného vzdelávania. Kreatívne centrum Trnava si kladie za cieľ podporovať udržateľnú zamestnanosť a tvorbu pracovných miest v oblasti kultúrneho a kreatívneho priemyslu. Poskytuje priestor a odborné služby začínajúcim aj etablovaným podnikateľom a vytvára podmienky pre rozvoj inovácií, kreativity a kultúrneho podnikania.

V tejto súvislosti rozpočet KCT plánuje zabezpečiť služby súvisiace s prevádzkou budovy a činnosťou KCT - realizáciu workshopov, zabezpečenie expertov a lektorov na pripravované projekty pre odbornú a širokú verejnosť, honoráre pre umelcov a ďalšie súvisiace služby. Súčasťou výdavkov budú aj členské poplatky v organizáciách kultúrno-kreatívneho priemyslu.

Medzi hlavné aktivity a výdavkové priority patria:

- prevádzka objektu na Hlavnej ulici č. 17 v Trnave ako zázemia pre podnikateľské subjekty v kultúrno-kreatívnom priemysle,
- poskytovanie služieb na podporu udržateľnosti zamestnanosti a tvorby nových pracovných miest,
- podpora vzdelávania, mentoring, koučing, lektorovania a vzdelávacie aktivity,
- sprístupnenie technologického vybavenia (napr. Fablab, Medialab, dielňa) členom KCT, ako aj účastníkom programov.

### Projekty financované zo štrukturálnych fondov v oblasti kultúry

Cieľom projektu Rekonštrukcia a modernizácia Hvezdárne a planetária M.R. Štefánika v Hlohovci – 1. etapa je premeniť technicky zastarané budovy na moderné kultúrne centrum. Prvá etapa projektu zahŕňa obnovu a modernizáciu časti planetária rekonštrukciou administratívnej budovy a vytvorenie nového návštevníckeho centra. Výsledná rekonštrukcia bude spĺňať ekologické a dizajnové štandardy, a zároveň zabezpečí prístupnosť aj pre osoby so zdravotným znevýhodnením. Súčasťou tejto etapy bude aj obnovenie materiálno-technologického a interiérového vybavenia.

V druhej etape projektu Rekonštrukcia a modernizácia Hvezdárne a planetária M. R. Štefánika v Hlohovci je plánovaná komplexná modernizácia interiéru, stavebné úpravy a exteriérové vylepšenia. Existujúca kupola planetária bude vymenená za novú s modernou technológiou, ktorá umožní premietanie vysoko kvalitných digitálnych projekcií, čím sa zvýši realistickosť zážitku pre návštevníkov. Renováciou prejde aj ozvučenie, osvetlenie a interiérové vybavenie. Po zrealizovaní aktivít projektu bude objekt plne bezbariérový a prístupný pre osoby so zdravotným znevýhodnením.

Projekt Revitalizácia parku pri Záhorskej galérii v Senici, ktorého realizácia bude prebiehať v roku 2026 má prispieť k premene parku na verejný priestor a popularizáciu činnosti Záhorskej galérie. V parku sa nachádza množstvo drevín, ktoré vykazujú zhoršený stav, zníženú mechanickú stabilitu a prevádzkovú bezpečnosť. Z tohto dôvodu dôjde k asanácii týchto drevín. V rámci stavebných prác sa pristúpi k výstavbe nového prechodného chodníka, obnovy pôvodných chodníkov, parkoviska a inštalácií



nového stĺpového osvetlenia parku a osvetlenia umeleckých diel. Kapitálové a bežné výdavky zahŕňajú výdavky na stavebné práce, stavebný dozor, výsadbu drevín, vegetačnej zelene a personálne výdavky.

Cieľom projektu Rural houses in Komárom - Szőny, Orechová Potôň and in Horné Saliby - (Vidiecke domy v Komárom-Szőny, v Orechovej Potôni a v Horných Salibách) je rekonštrukcia kúrie Esterházyovcov v Horných Salibách, ktorá je súčasťou kultúrneho dedičstva. Rekonštrukcia na ploche približne 550 m<sup>2</sup> bude zahŕňať najmä povrchové úpravy, doplnenie hydroizolácie, odvodnenie, zateplenie a zriadenie novej elektroinštalácie. Po dokončení stavebných prác budú v priestoroch kúrie zriadené 3 stále expozície: expozícia kníh, expozície o budove a o predchádzajúcich majiteľoch a národopisná expozícia.

V programe 010. Kultúra budú realizované nasledovné projekty:

Výdavky na projekty v programe 010. Kultúra	Bežné výdavky	Kapitálové výdavky	Výdavky spolu
Vidiecke domy v Komárom-Szőny, v Orechovej Potôni a v Horných Salibách	36 959	1 145 823	1 182 782
Rekonštrukcia Hvezdárne a planetária M. R. Š. v Hlohovci I. etapa	117 000	709 439	826 439
Pripravované projekty kultúra	130 000	550 000	680 000
Royal Traces – European royal houses and sovereigns, Záhorské múzeum v Skalici	0	676 920	676 920
Vinohradníctvo od hradu Špilberk po kláštor klarisiek v Trnave, Západoslovenské múzeum v Trnave	0	380 100	380 100
Revitalizácia parku Záhorská galéria Senica	24 500	325 500	350 000
Rekonštrukcia Hvezdárne a planetária M. R. Š. v Hlohovci II. etapa	82 000	93 000	175 000

Tab 18 Najvýznamnejšie projekty zapojené do rozpočtu programu 010. v roku 2026 z pohľadu objemu financií v EUR

#### Mzdové prostriedky Úradu TTSK v oblasti kultúry

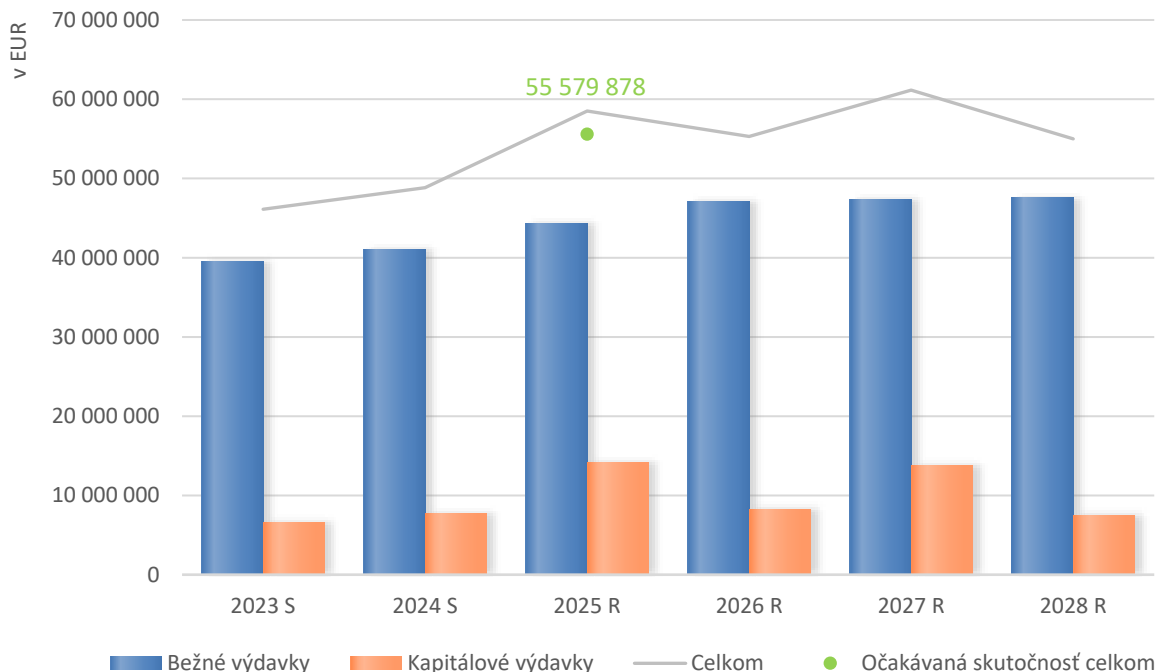
V podprograme sa nachádzajú výdavky na mzdy a odvody zamestnancov Odboru kultúry. V rámci zmeny organizačnej štruktúry boli dve pracovné miesta s agendou športu presunuté z Odboru kultúry do Odboru školstva. Z dôvodu adresnejšieho rozdelenia výdavkov bol v programovej štruktúre vytvorený nový podprogram v programe 009. Šport. Na Odbore kultúry sa predpokladá priemerný počet zamestnancov 11.



## 011. Sociálne služby

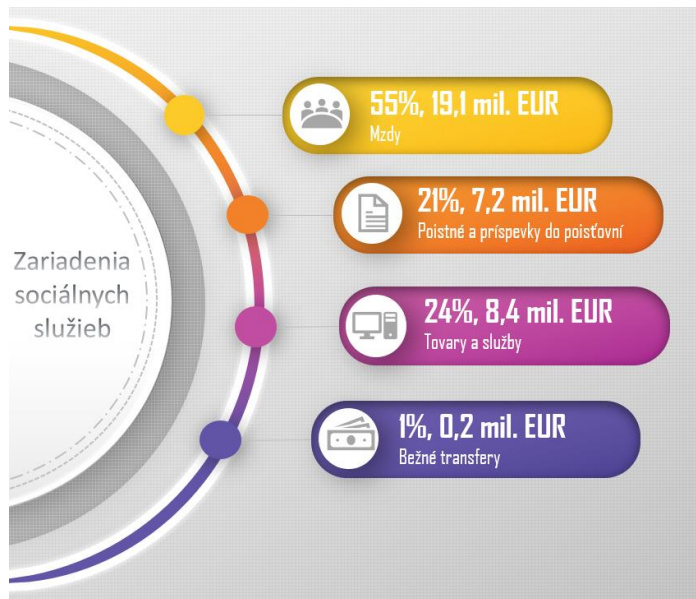
Rozpočet	2023 S	2024 S	2025 R	2025 OS	2026 R	2027 R	2028 R
Bežné výdavky	39 551 128	41 074 152	44 317 364	47 090 625	47 099 978	47 385 844	47 549 536
Kapitálové výdavky	6 563 610	7 761 921	14 200 262	8 489 253	8 206 639	13 763 800	7 458 000
<b>Celkom</b>	<b>46 114 739</b>	<b>48 836 073</b>	<b>58 517 626</b>	<b>55 579 878</b>	<b>55 306 617</b>	<b>61 149 644</b>	<b>55 007 536</b>

Podprogram/Prvok	2023 S	2024 S	2025 R	2026 R	2027 R	2028 R	Medziročný prírastok/úbytok
011.01.01 Zariadenia sociálnych služieb	38 562 100	42 253 547	45 042 199	44 656 468	46 683 351	45 278 307	
011.01.02 Zdravotné posudky pre účely zákona č. 448/2008 Z. z.	7 590	8 520	12 000	0	0	0	
011.01.03 Tradičná župná paralympiáda	4 985	0	6 500	6 500	6 500	6 500	
011.01.04 Finančné príspevky neverejným poskytovateľom sociálnych služieb	3 804 555	4 463 396	7 136 971	7 231 233	7 254 356	7 249 791	
011.01.05 Sociálne služby poskytované občanom z TTSK v ZSS v pôsobnosti iných VÚC	558 907	644 779	700 000	1 100 000	1 110 000	1 131 000	
011.02. Sociálnoprávna ochrana detí a sociálna kuratela	510 601	525 529	553 734	557 883	560 671	575 038	
011.05. Spoločensko-sociálne aktivity pre obyvateľov kraja	7 642	16 372	7 500	8 000	8 000	8 000	
011.06. Personálne výdavky v oblasti sociálnych služieb	577 159	671 666	705 314	689 875	705 766	758 900	
011.98. Projekty EŠIF realizované úradom TTSK v oblasti sociálnych služieb	2 081 199	249 920	4 315 462	1 000 000	4 821 000	0	
011.99. Projekty EŠIF realizované OvZP v oblasti sociálnych služieb	0	2 344	37 946	56 658	0	0	
<b>Celkom</b>	<b>46 114 739</b>	<b>48 836 073</b>	<b>58 517 626</b>	<b>55 306 617</b>	<b>61 149 644</b>	<b>55 007 536</b>	



Graf 26 Vývoj bežných a kapitálových výdavkov programu 011. Sociálne služby v rokoch 2023 - 2028 v EUR

## Zariadenia sociálnych služieb (ZSS) v pôsobnosti TTSK



Bežné výdavky OvZP sa zvýšili z 32,7 mil. EUR na takmer 35 mil. EUR, t. j. o 2,3 mil. EUR. Najväčší podiel z tohto nárastu tvoria mzdové výdavky vrátane odvodov.

V mzdovej časti rozpočtu pre zariadenia sociálnych služieb sú zahrnuté mzdové výdavky na základe stanovených miezd existujúcich zamestnancov ZSS k 1. aprílu 2025, ktorých počet predstavoval 1 135. Zohľadnené boli aj platové postupy zamestnancov a mzdové náklady na nových zamestnancov. Ďalej sa zohľadnili potreby platov pre zamestnancov nových prevádzok, ktoré začnú začať fungovať v roku 2025

a to DSSpDD Galanta a DSSpDD Medveďov. Mzdy a odvody zamestnancov zariadení sociálnych služieb sú rozpočtované vo výške 26,3 mil. EUR, čo predstavuje navýšenie o takmer 1,6 mil. EUR.

Vo výdavkoch na tovary a služby sú zahrnuté výdavky na potraviny, energie, vodu a komunikácie, na materiál, náklady na prevádzku a údržbu vozidiel, náklady na rutinnú a štandardnú údržbu a opravy menšieho rozsahu. Navýšenie o 718 tis. EUR je najmä z dôvodu navýšenia cien potravín o 357 tis. EUR, energií o 164 tis. EUR a nájomného o 112 tis. EUR.

V požiadavke na tovary a služby sú zohľadnené náklady na prevádzku a vybavenie nových objektov, ktoré začnú fungovať v roku 2026:

- DSS Medveďov – prevádzka 2 nových objektov,
- DSS Galanta – prevádzka dvoch nových objektov,
- DSSpD Moravský Svätý Ján – prevádzka 1 nového objektu (Piesočná),
- CSS Šoporňa – Štrkovec – prevádzka 1 nového objektu (prístavba) (na obrázku vpravo),
- DD a DSSpD Sereď – schválené 2 projekty interreg,
- ŠZ Trnava – prevádzka 1 nového objektu (Dobrá Voda) – prevádzka nového zariadenia pre 10 PSS s celoročným pobytom





Rozpočet počíta aj s výdavkami na projekt „5 P“ – Prvý podporný projekt pre pomáhajúce profesie vo výške 60 tis. EUR rovnako ako v predchádzajúcom roku. Projekt sa zameriava na zvyšovanie kvality starostlivosti o zamestnancov pracujúcich v pomáhajúcich profesiách a na podporu ich psychohygieny a prevencie pred syndrómom vyhorenia. Tento projekt úspešne funguje od roku 2019 a počas svojej existencie prešiel značným vývojom. Jeho cieľom je prispôbiť sa aktuálnym potrebám a požiadavkám účastníkov. V období počas a po pandémie sa zameriaval na postcovidovú rehabilitáciu zamestnancov ZSS, ktorí boli postihnutí ochorením COVID-19 a trpeli jeho následkami. V súčasnom období sa projekt sústreďuje na jednoduché a víkendové zážitkové pobyty, ktoré sú zamerané na podporu a prevenciu zdravia, psychickú a fyzickú regeneráciu. Súčasťou sú tréningové terapeutické skupiny (témy komunikácie, zvládania stresových situácií, modely správania, podávanie spätnej väzby) relaxačné techniky, riadený autogénny tréning, nordic walking, rehabilitačné cvičenia, čajová degustácia a pod. Projekt je benefitom pre zamestnancov zariadení sociálnych služieb v zriaďovateľskej pôsobnosti TTSK. Súčasťou projektu je tiež organizovanie odbornej konferencie pre pomáhajúce profesie „Cestou k stálosti“.

#### Zariadenia sociálnych služieb v zriaďovateľskej pôsobnosti iných VÚC

Položka zahŕňa zvýšené výdavky na úhradu ekonomicky oprávnených nákladov na zabezpečenie sociálnej služby obyvateľov Trnavského kraja v zariadeniach sociálnych služieb v zriaďovateľskej pôsobnosti iných VÚC v zmysle platnej legislatívy vo výške 1,1 mil. EUR, čo predstavuje nárast o 400 tis. EUR oproti roku 2025.

Dôvodom navýšenia rozpočtu na úhradu EON poskytovateľom sociálnych služieb, ktoré zriadil iný vyšší územný celok je zvýšenie nákladov u jednotlivých poskytovateľov sociálnych služieb, z ktorých sa vychádza pri výpočte finančných prostriedkov (EON znížené o výšku úhrady za sociálnu službu platenú prijímateľom sociálnej služby). Ďalším dôvodom je uzatvorenie nových zmlúv pre nových prijímateľov sociálnych služieb, ktorí o poskytovanie sociálnych služieb požiadali. Aktuálne sa sociálna služba v ZSS v pôsobnosti iných VÚC poskytuje 55 občanom Trnavského kraja. Na základe vývoja z predchádzajúcich rokov sa predpokladá zvýšenie ich počtu.

#### Neverejní poskytovatelia sociálnych služieb

V položke sú zahrnuté finančné príspevky určené na uhrádzanie mzdových a prevádzkových nákladov neverejných poskytovateľov vo výške 7,2 mil. EUR.

Dôvodom zvýšenia tejto položky oproti roku 2025 o 94 tis. EUR je:

- od 01.01.2026 začnú poskytovať sociálne služby noví poskytovatelia, a to

*poskytovatelia na území TTSK*

- GOLDEN Age, o. z. – druh sociálnej služby - špecializované zariadenie, pobytová forma, kapacita 12 miest,
- Mikádo Skalica o. z. - druh sociálnej služby - domov sociálnych služieb, ambulatnou formou, kapacita 11 miest

*poskytovatelia mimo územia TTSK*



- EFFETA – Stredisko Františka Salaského Nitra - druh sociálnej služby – rehabilitačné stredisko, ambulatná forma, kapacita 25 miest,
  - Hesperus n. o. Hurbanovo - druh sociálnej služby - špecializované zariadenie, ambulatnou formou, kapacita 40 miest,
  - TANIUS n. o. Hviezdoslavov - druh sociálnej služby - podpora samostatného bývania, terénna forma,
- zvýšenie hodinových sadziieb, zvýšenie fondu pracovného času, noví poskytovatelia - špecializované sociálne poradenstvo, sociálna rehabilitácia,
- zvýšenie úväzkov a hodinovej sadzby - služba včasnej intervencie.

Naproti tomu 2 zariadenia ukončia svoju činnosť. Výsledný počet zariadení v roku 2026 bude 50.

#### Subjekty sociálnoprávnej ochrany a sociálnej kurately

Výdavky zahrňujú finančné príspevky vo výške takmer 558 tis. EUR vymedzené na zabezpečenie výkonu opatrení sociálnoprávnej ochrany detí a sociálnej kurately v zmysle zákona č. 305/2005 Z. z. o sociálnoprávnej ochrane detí a o sociálnej kuratele, poskytnuté v súlade s Čl. 2 – VZN č. 38/2015 o výške finančného príspevku. Sú určené na úhradu mzdových a bežných výdavkov na prevádzku.

V roku 2023 bol pilotne spustený nový program občianskeho združenia STORM „Seniori a drogy“, ktorého cieľom je zvýšiť informovanosť pracovníkov pracujúcich so seniormi a samotných seniorov v oblasti rizikového užívania vybraných typov drog (voľnopredajné lieky, alkohol, cigarety a pod.) v Trnavskom kraji. V roku 2024 bol Program overený v praxi a na základe pozitívnych výsledkov v roku 2025 bude kontinuálne pokračovať aj v roku 2026.

Tiež boli vytvorené dve nové pobočky Centrum pomoci človeku Dunajská Streda a Centrum pomoci človeku Galanta. Rozpočet pre oblasť SPOD a SK je v porovnaní s rokom 2025 vyšší o sumu 4,1 tis. EUR. Dôvodom je zvýšenie finančného príspevku v jednom subjekte SPOD a SK – OZ Kráčaj s nami, Centrum Vitaj v Dolnej Krupej. V roku 2026 bude finančne podporený nový subjekt – OZ KAMBEK, Trnava, vo výške 8 tis. EUR, pričom nedôjde k navýšeniu rozpočtu. Uvedená suma je už zahrnutá v rozpočte na rok 2025, pôvodne určenom pre OZ Protekting Hand, ktoré však v danom roku nebolo podporené.

#### Koncepcia rozvoja sociálnych služieb, Akčný plán programového vyhlásenia župy

Koncepcia rozvoja sociálnych služieb na území TTSK 2023-2030 je strategickým dokumentom, ktorého potrebu definuje príslušná legislatíva. Vypracovaná je na základe národných priorít rozvoja sociálnych služieb a komunitných plánov sociálnych služieb miest a obcí Trnavského kraja. Zámerom koncepcie je dosiahnuť vyváženú sieť poskytovateľov sociálnych služieb, uspokojiť dopyt po poskytovaných sociálnych službách a prispieť k zlepšovaniu ich kvality. V rozpočte je na koncepciu na rok 2026 vyčlenených 289 tis. EUR. Zároveň bude uvedená rozpočtová položka použitá na plnenie cieľov definovaných v Akčnom pláne programového vyhlásenia Trnavskej župy pre oblasť – Spoľahlivý sociálny kraj.



K cieľom vyplývajúcim z oboch dokumentov, ktoré majú byť plnené v najbližšom období patrí napr. zavedenie SMART technológie v niektorom zariadení sociálnych služieb v zriaďovateľskej pôsobnosti TTSK (ZSS – OvZP), vypracovanie v poradí ďalších metodík: „Metodika spolupráce so školskými zariadeniami“, „Metodika starostlivosti o pracovníkov v zariadeniach sociálnych služieb v zriaďovateľskej pôsobnosti TTSK“, podpora vzdelávacích aktivít v ZSS - OvZP, podpora benchmarkingových a bechlearningových projektov ZSS – OvZP, splnenie legislatívnych kritérií na uzatváranie zmlúv ZSS – OvZP so zdravotnými poisťovňami.

V nasledujúcom období budú dokončené aktivity vyplývajúce z plnenia cieľov Konceptie z roka 2025. K najvýznamnejším aktivitám uskutočneným v roku 2025 patrili odborné školenia zrealizované k metodikám vypracovaným v predchádzajúcom roku (Metodika krízového riadenia, Metodika dobrovoľníckej služby, Metodika spolupráce s organizáciami pre prácu s marginalizovanými komunitami, Metodika spolupráce s miestnou samosprávou /komunitou), ako aj informačný seminár s názvom „Modelové situácie požiaru a povodne: ukážka aplikácie metodiky krízového riadenia v praxi“. Účastníci seminára obdržali certifikát o jeho absolvovaní.

V roku 2025 prebiehal proces verejného obstarávania na vypracovanie metodiky „Metodika spolupráce ZSS - OvZP s ADOS“ ako aj proces verejného obstarávania na realizáciu „Analýzy potrieb zamestnancov a pracovného prostredia v zariadeniach sociálnych služieb v zriaďovateľskej pôsobnosti Trnavského samosprávneho kraja“.

Rovnako sa v tomto období v rámci zavádzania SMART technológií zamerali dve ZSS v zriaďovateľskej pôsobnosti TTSK na pomôcky na sprostredkovanie virtuálnej reality pre prácu s klientmi v rámci sociálnej rehabilitácie ako aj pre vzdelávanie zamestnancov ZSS.

#### Iné

Program 011 ďalej obsahuje výdavky na podujatia uskutočňované v rámci sociálneho programu vo výške 14 tis. EUR. Tieto výdavky sú vynakladané na realizáciu podujatí, ku ktorým patria najmä „Župná paraolympiáda“, „Mesiac úcty k starším“ a na podporu spoločensko-sociálnych aktivít pre obyvateľov kraja ako napr. „Vianočná kapustnica“ s výťažkom pre Nadáciu DAR a pod.

Župnej paraolympiády sa tradične zúčastňuje približne 80 športovcov, ktorým asistuje 20 asistentov. Súťaží sa v troch športových disciplínach – futbale, streľbe a šachu. Napriek tomu, že podujatie bolo v roku 2024 dočasne zrušené, myšlienka „Župnej paraolympiády“ zostala zachovaná prostredníctvom „Majstrovstiev Slovenska v Rapid šachu“, ktoré sa uskutočnili v spolupráci s OZ Kremnickí králi za účasti približne 20 súťažiacich. Od roku 2026 sa plánuje nadviazať na tradíciu „Župnej paraolympiády“ v pôvodnom rozšírenom formáte, so zameraním na podporu športových aktivít zdravotne znevýhodnených občanov, ich integráciu do spoločenského života a posilňovanie komunitných väzieb.

Podujatie „Mesiac úcty k starším“ sa realizuje vždy v októbri v spolupráci s Jednotou dôchodcov Slovenska a každoročne sa ho zúčastňuje približne 200 seniorov z okresných miest Trnavského kraja. Október je symbolicky venovaný prejavom vďaky, úcty a uznania starším generáciám, a preto sa aj celé podujatie nesie v tomto duchu.



Personálne výdavky Úradu TTSK v oblasti sociálnych služieb

V podprograme sa nachádzajú výdavky na mzdy a odvody zamestnancov Odboru sociálnych vecí. Očakávaný priemerný počet zamestnancov je 18.

Projekty financované zo štrukturálnych fondov v oblasti sociálnych služieb

V rokoch 2023 - 2025 bol pripravovaný projekt na výstavbu Špecializovaného zariadenia v Piešťanoch, ktorý TTSK plánuje financovať z výzvy z Programu Slovensko. Realizácia v prípade schválenia a získania potrebných povolení bude prebiehať v rokoch 2026-2027. Výdavky vo výške 1 mil. EUR budú súvisieť so stavebnými prácami na výstavbe objektu a dodaním interiérového a strojového vybavenia.

Ostatné investície

V roku 2026 počítá investičný plán s nasledovnými najvýznamnejšími investíciami:

<b>Investície v programe 011.</b>	<b>Rok 2026</b>
CSS Nové Jány – vybudovanie komunitných služieb I., Domov sociálnych služieb pre dospelých v Moravskom Svätom Jáne	2 000 000
Výstavba pavilónu, Domov dôchodcov a domov sociálnych služieb pre dospelých v Seredi	1 533 690
Rekonštrukcia budovy OA pre DSS Pastuchov, Domov sociálnych služieb pre deti a dospelých Pastuchov	1 000 000
Nadstavba pavilónov v Zariadení sociálnych služieb Zelený dom Skalica, Zariadenie sociálnych služieb Zelený dom Skalica	500 000
Rekonštrukcia a prestavba spoločenskej miestnosti, Domov sociálnych služieb pre dospelých vo Veľkom Mederi	200 000
Rekonštrukcia elektroinštalácie, Domov dôchodcov a domov sociálnych služieb pre dospelých v Holíči	200 000
Rekonštrukcia kúpeľní 3. etapa/4. etapa, Domov sociálnych služieb a zariadenie pre seniorov Senica	180 000
Adaptácia priestorov bývalej školy v prírode Dobrá Voda, Špecializované zariadenie v Trnave	170 000
Obnoviteľné zdroje energie - Fotovoltika, Domov sociálnych služieb pre dospelých Horný Bar	170 000
Rekonštrukcia vnútornej komunikácie, Domov sociálnych služieb pre dospelých Košúty	170 000
Rekonštrukcia práčovne, Domov sociálnych služieb pre dospelých Bojková	157 000
HIM sociálna pomoc, Trnavský samosprávny kraj	150 000
Projektové dokumentácie, Trnavský samosprávny kraj	150 000
Prestavba a rekonštrukcia skladových priestorov na úsek práčovne, Domov sociálnych služieb pre dospelých v Borskom Svätom Jure	135 000



<b>Investície v programe 011.</b>	<b>Rok 2026</b>
Rekonštrukcia oplotenia, Domov sociálnych služieb pre deti a dospelých v Medvedove	100 000
Vybudovanie vonkajšieho výťahu v hlavnej budove, Domov sociálnych služieb pre dospelých Veľký Meder	88 000
Rekonštrukcia a doplnenie priestorov osobnej hygieny PSS, Domov sociálnych služieb pre dospelých Košúty	60 000

Tab 19 Najvýznamnejšie kapitálové výdavky programu 011. v roku 2026 v EUR

#### Výstavba pavilónu, Domov dôchodcov a domov sociálnych služieb pre dospelých v Seredi

Zámerom je výstavba nového pavilónu s kapacitou 40 miest, z dôvodu zosúladenia s vyhláškou Ministerstva zdravotníctva SR č. 259/2008 Z. z. o podrobnostiach o požiadavkách na vnútorné prostredie budov a o minimálnych požiadavkách na byty nižšieho štandardu a na ubytovacie zariadenia (prekročenie kapacity o 42 miest).

#### Vybudovanie komunitných služieb I. (CSS Nové Jány), Domov sociálnych služieb pre dospelých v Moravskom Svätom Jáne

V rámci deinštitucionalizácie bude vybudované sociálno - zdravotného zariadenie v obci Smolinské pri DSS Moravský Svätý Ján. Deinštitucionalizácia sociálnych služieb je proces presunu starostlivosti z veľkých inštitúcií do komunitného prostredia, kde klienti žijú v menších, prirodzenejších podmienkach. Funguje vytváraním menších zariadení, priamo v komunite, prispôbených individuálnym potrebám. Pre PSS prináša vyššiu kvalitu života, väčšiu samostatnosť a lepšie sociálne začlenenie.

#### Rekonštrukcia budovy OA pre DSS Pastuchov, Domov sociálnych služieb pre deti a dospelých v Pastuchove

Investičná akcia, ktorej zámerom sú rekonštrukčné práce na objekte bývalej Obchodnej akadémie v Hlohovci, kde budú vytvorené nové priestory na poskytovanie sociálnej služby pobytovou formou, sa presunula do ďalšieho obdobia z dôvodu predĺženia procesu vydania stavebného rozhodnutia. Plánom je presťahovať do zrekonštruovaného objektu klientov domova sociálnych služieb, ktorý v súčasnosti sídli v nevyhovujúcich priestoroch v Pastuchove, čím sa zvýši nielen životná úroveň vo vzťahu k ubytovacím podmienkam, ale zároveň sa zvýši aj kvalita ich života.

#### Nadstavba pavilónov, Zariadenie sociálnych služieb Zelený dom v Skalici

V roku 2025 bola vybudovaná nadstavba pavilónov v komplexnom rozsahu. V roku 2026 budú prebiehať dokončovacie práce. Touto investičnou akciou sa dosiahne nielen splnenie dispozičných podmienok zariadenia a materiálno-technického vybavenia definovaného súčasnou platnou legislatívou, ale aj zvýšenie aktuálnej kapacity o 5 miest. Zároveň sa zvýši komfort bývania pre klientov, ako aj pracovného prostredia pre zamestnancov.

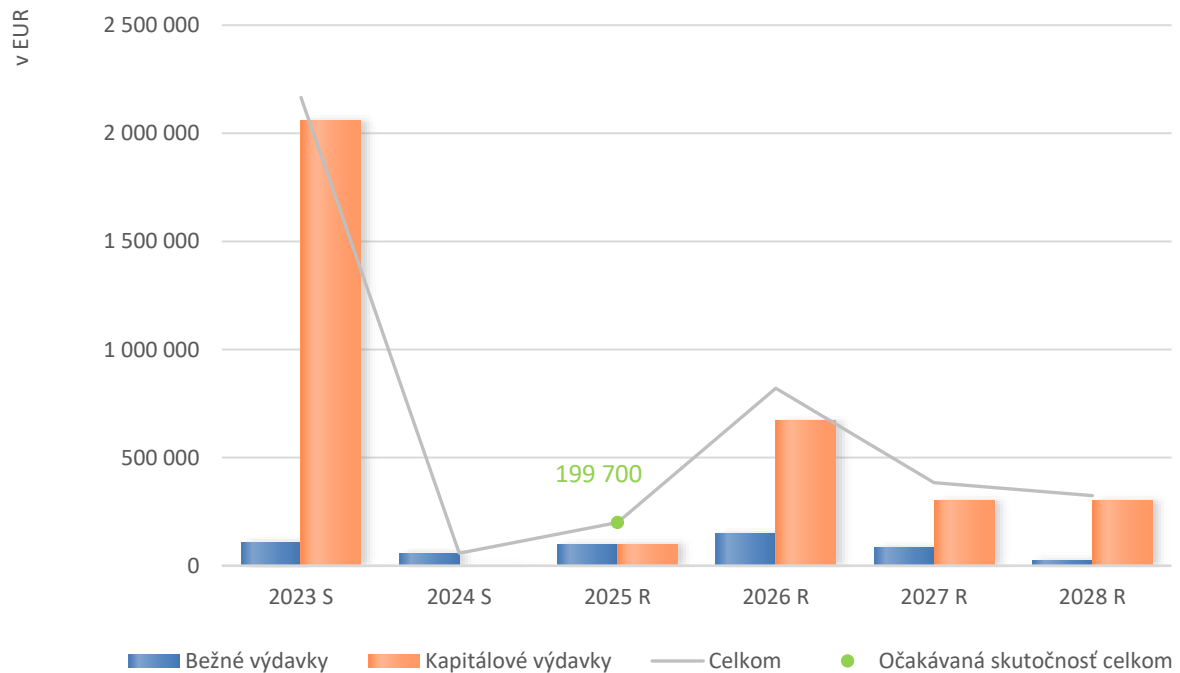


Rekonštrukcia kúpeľní 3. etapa/4. etapa, Domov sociálnych služieb a zariadenie pre seniorov Senica  
Pokračovanie v investičnej akcii ďalšej etapy rekonštrukcie nevyhovujúcich sociálnych zariadení v budove DSS. Rekonštrukciou budú splnené legislatívne podmienky týkajúce sa hygienického štandardu ako aj zabezpečené dôstojné podmienky pre bývanie prijímateľov sociálnej služby.

## 012. Prostredie pre život

Rozpočet	2023 S	2024 S	2025 R	2025 OS	2026 R	2027 R	2028 R
Bežné výdavky	107 266	57 954	99 700	99 700	150 700	84 200	24 200
Kapitálové výdavky	2 058 658	0	100 000	100 000	670 000	300 000	300 000
<b>Celkom</b>	<b>2 165 924</b>	<b>57 954</b>	<b>199 700</b>	<b>199 700</b>	<b>820 700</b>	<b>384 200</b>	<b>324 200</b>

Program	2023 S	2024 S	2025 R	2026 R	2027 R	2028 R	Medziročný prírastok/úbytok
012.01. Prostredie pre život	45 095	57 954	89 700	710 700	274 200	214 200	
012.98. Projekty EŠIF realizované úradom TTSK	2 120 829	0	110 000	110 000	110 000	110 000	
<b>Celkom</b>	<b>2 165 924</b>	<b>57 954</b>	<b>199 700</b>	<b>820 700</b>	<b>384 200</b>	<b>324 200</b>	



Graf 27 Vývoj bežných a kapitálových výdavkov programu 012. Prostredie pre život v rokoch 2023 - 2028



Oddelenie územného plánovania a životného prostredia Úradu TTSK na úseku územného plánovania vydáva zákona č. 200/2022 Z. z. o územnom plánovaní stanoviská, v zmysle zákona č. 25/2025 Z. z. (stavebný zákon) v procese prípravy územných plánov obcí a miest TTSK, obcí susediacich regiónov a samosprávnych krajov, stanoviská ku koncepčným a strategickým materiálom a dokumentom na regionálnej, celoštátnej a medzinárodnej úrovni z hľadiska koordinácie územnotechnických vzťahov. V zmysle zákona č. 200/2022 Z. z. o územnom plánovaní, oddelenie vydáva záväzné stanoviská, kde sa posudzuje súlad navrhovaných stavieb so Záväznou časťou Územného plánu regiónu Trnavského samosprávneho kraja. V nasledujúcom období sa v zmysle zákona č. 200/2022 Z. z. o územnom plánovaní bude pripravovať obstarávanie územnoplánovacej dokumentácie - [Koncepcie územného rozvoja regiónu](#), jej prerokúvanie a schvaľovanie. Tomuto procesu predchádza zabezpečenie správy o stave územnoplánovacej dokumentácie, ďalších územnoplánovacích podkladov, ako napr. povinný podklad – [Krajinnoplánovacia štúdia](#). V oblasti životného prostredia podľa zákona č. 24/2006 Z. z. o posudzovaní vplyvov na životné prostredie oddelenie vypracováva stanoviská v procese posudzovania vplyvov navrhovaných činností a strategických dokumentov na životné prostredie (SEA, EIA), v súčinnosti s ostatnou verejnou správou v regióne sa riešia problémy kvality životného prostredia a otázky životného prostredia v súvislosti s územnoplánovacími podkladmi, územnoplánovacou dokumentáciou miest, obcí a regiónu (EIA, SEA).

Oddelenie poskytuje informácie a odborné konzultácie o možnosti a spôsobe využitia územia samosprávneho kraja pri vytváraní a zlepšovaní podmienok pre optimálny hospodársky a sociálny rozvoj kraja.

Trnavský samosprávny kraj je jedným z partnerov v projekte [LIFE-IP - Zlepšenie implementácie programov na zlepšenie kvality ovzdušia na Slovensku posilnením kapacít a kompetencií regionálnych a miestnych orgánov a podporou opatrení v oblasti kvality ovzdušia](#). Zameriava sa na implementáciu opatrení na zlepšenie kvality ovzdušia, na vzdelávanie žiakov a taktiež podporuje vzdelávacie, komunikačné a monitorovacie aktivity zapojených partnerov v oblasti kvality a ochrany ovzdušia. V rámci tohto projektu pracuje na oddelení manažér kvality ovzdušia, ktorého jednou z hlavných úloh je poskytovať poradenstvo a podporu regionálnym a miestnym orgánom v oblasti riadenia kvality ovzdušia a spolupráca so zástupcami miestnych samospráv a štátnych orgánov. Hlavným cieľom je podpora efektívneho riadenia kvality ovzdušia a zníženie vystavenia obyvateľstva škodlivým vplyvom látok znečisťujúcich ovzdušie. Pre zvýšenie povedomia obyvateľstva o kvalite ovzdušia sa zúčastňujeme podujatí, na ktorých sa prezentuje dôležitosť opatrení zameraných na minimalizáciu negatívnych vplyvov vykurovania tuhým palivom v domácnostiach a dopravy na zdravie.

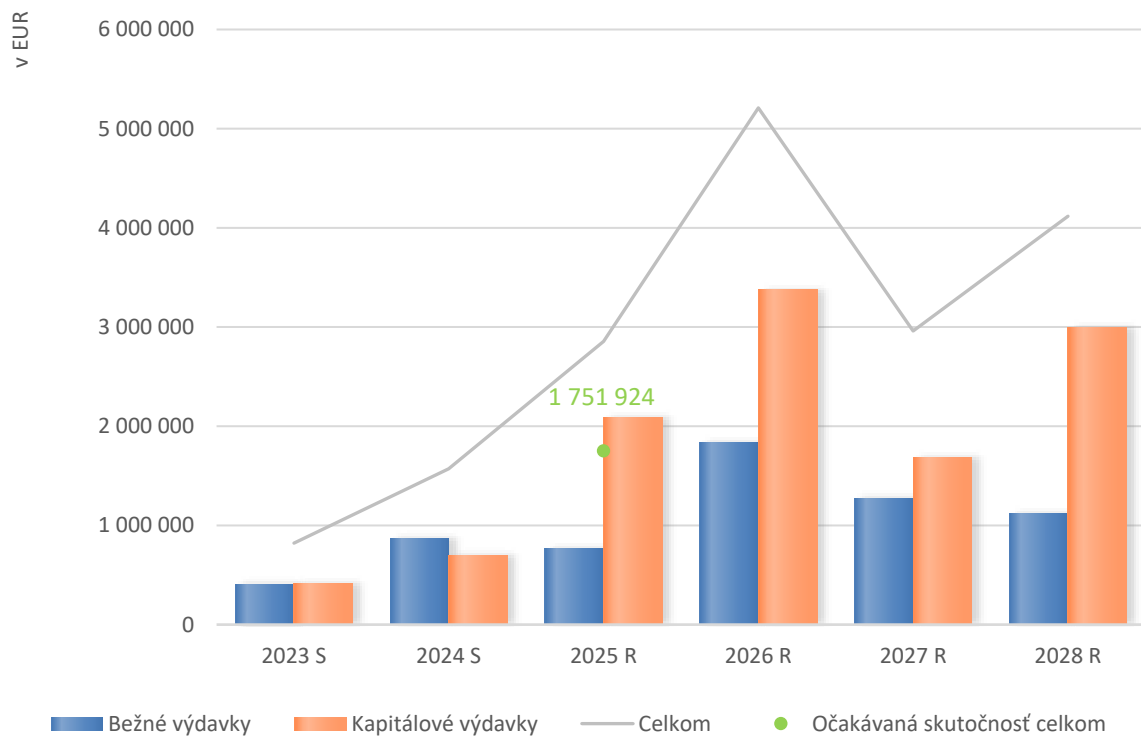
Trnavský samosprávny kraj každoročne od roku 2011 pripravuje vyhlásenie súťaže „[Ekologický čin roka](#)“, čím zvyšuje záujem obyvateľov o zachovanie kvalitného životného prostredia vo svojom regióne podporou aktivít na budovanie environmentálneho povedomia verejnosti a na podporu zachovania biodiverzity, následne hodnotiacou komisiou vyhodnocuje podané projekty a zabezpečuje slávnostné vyhodnotenie súťaže. Projekty sú rôzneho zamerania v súvislosti s ochranou životného prostredia ako aj zvyšovania povedomia o ekologicky udržateľnom spôsobe života.



## 013. Zdravotníctvo

Rozpočet	2023 S	2024 S	2025 R	2025 OS	2026 R	2027 R	2028 R
Bežné výdavky	404 633	871 536	765 305	1 091 924	1 835 675	1 271 633	1 117 828
Kapitálové výdavky	416 659	700 000	2 090 000	660 000	3 373 762	1 688 761	3 000 000
<b>Celkom</b>	<b>821 292</b>	<b>1 571 536</b>	<b>2 855 305</b>	<b>1 751 924</b>	<b>5 209 437</b>	<b>2 960 394</b>	<b>4 117 828</b>

Podprogram/Prvok	2023 S	2024 S	2025 R	2026 R	2027 R	2028 R	Medziročný prírastok/úbytok
013.02. Manažment na úseku poskytovania zdravotnej starostlivosti	533 141	1 232 873	2 393 000	2 043 000	529 000	3 311 000	
013.03. Podujatia v oblasti zdravotníctva	46 904	18 300	45 500	30 500	30 500	30 500	
013.04. Personálne výdavky v oblasti zdravotníctva	241 247	320 363	416 805	415 420	430 380	446 440	
013.98. Projekty EŠIF v oblasti zdravotníctva	0	0	0	2 720 517	1 970 514	329 888	
<b>Celkom</b>	<b>821 292</b>	<b>1 571 536</b>	<b>2 855 305</b>	<b>5 209 437</b>	<b>2 960 394</b>	<b>4 117 828</b>	



Graf 28 Vývoj bežných a kapitálových výdavkov programu 013. Zdravotníctvo v rokoch 2023 - 2028



### Rozvojové projekty v zdravotníctve

V roku 2026 TTSK opätovne otvorí motivačné programy na prilákanie nových lekárov do kraja (všeobecný lekár pre dospelých, všeobecný lekár pre deti a dorast) a na prilákanie nových lekárov – špecialistov v nedostatkových špecializáciách, ktorí budú občanom TTSK dlhodobo poskytovať zdravotnú starostlivosť. Účelom tohto motivačného programu je najmä zvýšiť kvalitu a dostupnosť všeobecnej a špecializovanej zdravotnej starostlivosti v kraji. V roku 2026 bude na tento účel vyčlenených 130 tis. EUR na každú výzvu (100 tis. EUR na bežné výdavky a 30 tis. EUR na kapitálové výdavky).

TTSK motivuje mladých lekárov pre prácu v Trnavskom kraji taktiež poskytovaním pravidelného finančného príspevku na bývanie. Priemerný vek všeobecných lekárov sa neustále zvyšuje a preto TTSK považuje za potrebné vytvárať atraktívne podmienky osobitne pre mladých lekárov. V roku 2026 bude na tento účel vyčlenených 10 tis. EUR. (VZN 77/2021)

V rozpočte na úseku zdravotníctva sa opäť nachádzajú výdavky v celkovej výške 30 tis. EUR, ktoré sú určené na podporu preventívnych opatrení a informovania verejnosti v oblasti duševného zdravia prostredníctvom seminárov, prednášok, konferencií, webinárov, ďalej na podporu pravidelného vytvárania prediktívnych modelov vývoja stavu naplnenosti optimálnej siete ambulantnej zdravotnej starostlivosti a na podporu zavádzania inovatívnych prístupov zameraných na prevenciu a monitorovanie zdravotného stavu obyvateľstva.

V rámci rozpočtu TTSK na rok 2026 sú vyčlenené prostriedky vo výške 3 tis. EUR, ktoré sú určené na realizáciu odborných aktivít, ako sú semináre, prednášky, konferencie, kurzy a webináre, ktoré sú nevyhnutné pre naplnenie a implementáciu navrhovaných opatrení na rozvoj zdravotnej starostlivosti v súlade so Stratégiou rozvoja zdravotníctva na území TTSK na roky 2023 – 2027.

### Podujatia v oblasti zdravotníctva

TTSK na úseku zdravotníctva plánuje opätovne v roku 2026 zorganizovať úspešnú a obľúbenú súťaž žiakov stredných škôl „Mladý záchranár trnavskej župy“ o putovný pohár župana a na toto podujatie vyčlenil sumu 25 tis. EUR. Rozpočet na podujatie určené verejnosti, ktoré má za cieľ zatriktívniť zdravotnícke povolania formou súťaže „Mladý záchranár“, sa znižuje o 15 tis EUR z dôvodu aplikácie úsporných opatrení.

TTSK v spolupráci so Strednou zdravotníckou školou Trnava organizuje dvakrát ročne podujatie „Dni zdravia pre zamestnancov Úradu TTSK“. Cieľom tohto podujatia v oblasti zdravotníctva je zdôraznenie dôležitosti absolvovania preventívnych prehliadok a dodržiavanie zdravého životného štýlu. Pre zabezpečenie tejto akcie je z rozpočtu TTSK na rok 2026 vyčlenených 1 500 EUR. Pre ďalšie podujatia v oblasti zdravotníctva je v roku 2026 vyčlenených 1 tis. EUR. V roku 2026 sa opäť plánuje aj podujatie „Očkovanie proti vírusu HPV“ ktoré sa organizuje 3x za rok. Pre úspešnú realizáciu daných podujatí sa predpokladá ich opakované zorganizovanie aj v rokoch 2026 až 2028.



Nakoľko TTSK vykonáva niekoľko aktivít smerujúcich k poskytovateľom zdravotnej starostlivosti, jednou z nich bolo organizovanie stretnutia všeobecných lekárov pre dospelých s lekárom v odbore pneumológia a ftizeológia a lekárom v odbore hepatológia, kde sa konala široká diskusia o medicínskych postupoch pri odosielaní pacienta na odborné vyšetrenie. Ambíciou odboru zdravotníctva je aj na rok 2026 organizovať obdobné stretnutia pre odborných lekárov a všeobecných lekárov pre deti a dospelých.

#### Personálne výdavky Úradu TTSK v oblasti zdravotníctva

Počet zamestnancov Odboru zdravotníctva zostáva nezmenený. Očakávaný priemerný počet zamestnancov je 10.

#### Projekty financované zo štrukturálnych fondov v oblasti zdravotníctva

Cieľom projektu Modernizácia materiálo-technického zabezpečenia existujúcich zariadení ambulantnej zdravotnej starostlivosti na území TTSK je prostredníctvom obnovy a modernizácie materiálo-technologického vybavenia pre poskytovanie zdravotnej starostlivosti vo všeobecných a špecializovaných ambulanciách na území Trnavského samosprávneho kraja zvýšiť kvalitu poskytovanej zdravotnej starostlivosti. Zámerom je rýchlejšie a presnejšie stanovenie diagnóz, skvalitnenie preventívnych prehliadok a lepší manažment pacientov. Vybavenie umožní ambulanciám odhaliť ochorenia v skoršom štádiu, čím sa zvýši šanca na úspešnú liečbu.

Hlavným cieľom projektu Zvýšenie informovanosti a porozumenia problematike prevencie neprenosných ochorení a podpory zdravia medzi obyvateľmi je zníženie miery odvrátiteľnej úmrtnosti a výskytu neprenosných ochorení, ktorým možno prechádzať. V rámci projektu bude vytvorená pozícia koordinátora prevencie, ktorý sa bude podieľať na vypracovaní modelu riadenia prevencie neprenosných ochorení a podpory zdravia, ako aj na samotnej koordinácii preventívnych aktivít. Projekt sa zároveň zameria na zvyšovanie informovanosti a porozumenia tejto problematiky, čo prispeje k lepšej koordinácii a komunikácii na úrovni samospráv.

#### Iné

V roku 2026 sú rovnako ako v prechádzajúcich rokoch zahrnuté výdavky na vedenie registra poskytovateľov zdravotnej starostlivosti a lekární (eVÚC) vo výške 36 tis. EUR a na prevádzku aplikácie, ktorá slúži na objednávanie sa pacientov k lekárom v trnavskom kraji vo výške 27 tis. EUR.

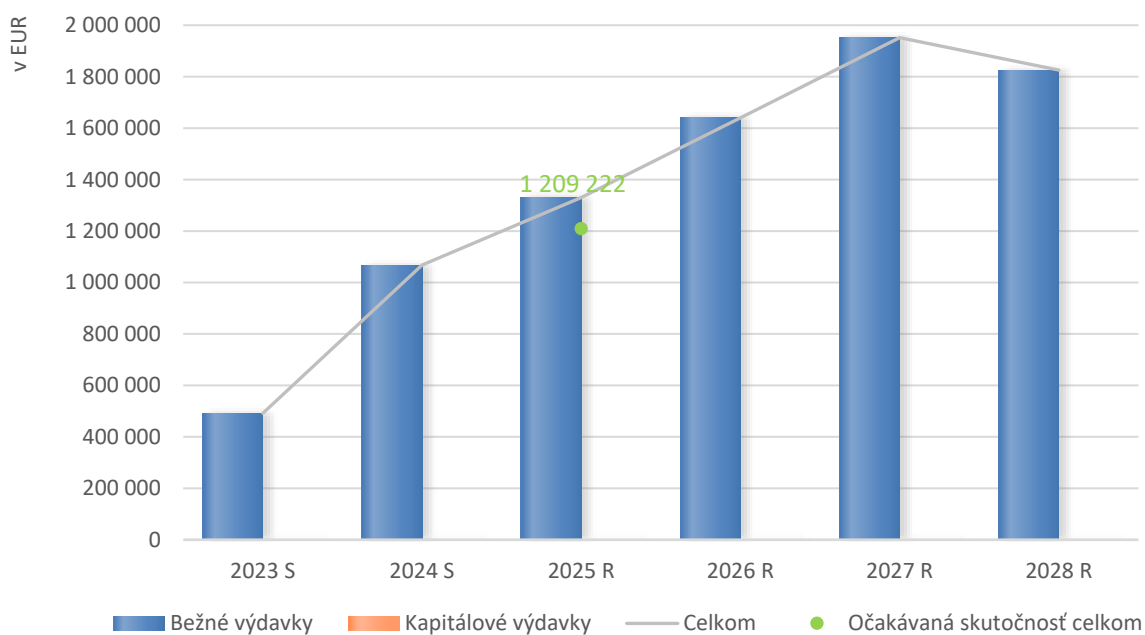
V rozpočte sú ďalej vyčlenené výdavky v oblasti zdravotníctva v celkovej výške 10 tis. EUR, ktoré sú určené na úhradu výdavkov súvisiacich s výkonom kompetencií samosprávneho kraja pre túto oblasť (nájomné za nájom budov, objektov alebo ich častí a ostatné poplatky).



## 014. Administratíva

Rozpočet	2023 S	2024 S	2025 R	2025 OS	2026 R	2027 R	2028 R
Bežné výdavky	491 540	1 067 595	1 330 624	1 209 222	1 640 346	1 951 704	1 825 902
Kapitálové výdavky	0	0	0	0	0	0	0
<b>Celkom</b>	<b>491 540</b>	<b>1 067 595</b>	<b>1 330 624</b>	<b>1 209 222</b>	<b>1 640 346</b>	<b>1 951 704</b>	<b>1 825 902</b>

Program	2023 S	2024 S	2025 R	2026 R	2027 R	2028 R	Medziročný prírastok/úbytok
014.01. Ostatná podporná činnosť	491 540	1 067 595	1 330 624	1 640 346	1 951 704	1 825 902	
<b>Celkom</b>	<b>491 540</b>	<b>1 067 595</b>	<b>1 330 624</b>	<b>1 640 346</b>	<b>1 951 704</b>	<b>1 825 902</b>	



Graf 29 Vývoj bežných a kapitálových výdavkov programu 014. Administratíva v rokoch 2023 - 2028

V programe 014. Administratíva sú sústredené najmä prostriedky určené na splátky úrokov z úverov. Ich podrobnejšie členenie je uvedené v nasledujúcej tabuľke.

Úver	Splátka úroku v roku 2026	Splátka úroku v roku 2027	Splátka úroku v roku 2028
<b>Úver od VÚB č. 50/ZF/2021</b>	<b>130 111</b>	<b>104 996</b>	<b>14 539</b>
Úver od CEB LD 1874 -001-000 I. tranža	27 067	23 200	19 333
Úver od CEB LD 1874 -002-000 II. tranža	76 500	68 000	59 500
Úver od CEB LD 1926 -001-000 I. tranža	23 467	20 533	17 600
Úver od CEB LD 1926 IV. tranža	0	0	0
Úver od CEB LD 2093 I. tranža	12 240	10 200	8 160



Úver	Splátka úroku v roku 2026	Splátka úroku v roku 2027	Splátka úroku v roku 2028
Úver od CEB LD 2093 III. tranža	488 600	451 015	413 431
Úver od CEB LD 2190 I. tranža	262 000	256 962	236 808
Úver od CEB LD 2190 II. tranža	100 000	100 000	100 000
Úver od CEB LD 2190 III. tranža	440 000	440 000	440 000
Úver od CEB LD 2190 IV. tranža	0	300 000	340 000
ŠFRB – Moravský Sv. Ján	15 349	14 968	14 586
ŠFRB – Smolinské	1 250	10 360	15 475
ŠFRB – Internáty	35 000	122 708	117 708
<b>Celková hodnota</b>	<b>1 611 584</b>	<b>1 922 942</b>	<b>1 797 140</b>

Tab 20 Prehľad úrokov v rokoch 2026-2028 v EUR

## C. FINANČNÉ OPERÁCIE

### 1. Príjmové finančné operácie

Rok	2023 S	2024 S	2025 R	2025 OS	2026 R	2027 R	2028 R
<b>Rozpočet</b>	36 663 082	25 914 875	41 346 772	42 826 992	53 330 327	22 149 000	14 064 000

#### Čerpanie úverov

Rok	2023 S	2024 S	2025 R	2025 OS	2026 R	2027 R	2028 R
<b>Rozpočet</b>	14 000 000	13 068 989	22 700 000	5 109 457	36 960 100	19 000 000	11 000 000

Za účelom zníženia investičného dlhu a zabezpečenia aspoň minimálneho rozvoja TTSK naprieč celým kompetenčným rámcom si otvoril nový úverový rámec vo výške 40 mil. EUR v Rozvojovej banke Rady Európy na obdobie 2024-2026 s tým, že I. tranžu tohto nového rámcu načerpal v závere roku 2024 vo výške 10 mil. EUR, načerpanie II. tranže sa predpokladá v závere roku 2025 vo výške 5 mil. EUR, III. tranže v roku 2026 v objeme 22 mil. EUR a v roku 2027 načerpanie ďalšej tranže vo výške zvyšných 3 mil. EUR na financovanie investičných projektov. Následne ešte v roku 2027 sa bude TTSK uchádzať o nový úverový rámec. Okrem týchto prostriedkov bude v roku 2026 TTSK čerpať nový úver zo Štátneho fondu rozvoja bývania (ŠFRB) na vybudovanie nového sociálneho zariadenia v obci Smolinské ako aj o nový úver na financovanie modernizácie a zateplenia školských internátov. V súlade s dodatkom č. 2 k Zmluve o návratnej finančnej výpomoci s MF SR boli v roku 2025 TTSK odpustené splátky tejto NFV v sume 2 537 678 EUR, na základe ktorých je nový stav zostatku NFV k 31.12.2025 v sume 6 962 322 EUR.



Pri čerpaní všetkých uvedených prostriedkov sa predpokladaná dodržanie úverovej zadĺženosti do úrovne 45% tak ako definuje Stratégia finančného riadenia TTSK schválená Zastupiteľstvom TTSK v júni 2023.

Úver	Úverová zmluva	Stav úveru	Stav úveru	Stav úveru	Stav úveru	Stav úveru	Stav úveru
		k 31.12.2023	k 31.12.2024	k 31.12.2025	k 31.12.2026	k 31.12.2027	k 31.12.2028
		v EUR	v EUR	v EUR	v EUR	v EUR	v EUR
VÚB	č. 79/ZF/2011 a č.50/ZF/2021	8 792 256	7 645 440	6 498 624	5 351 808	4 204 992	3 058 176
	LD 1874 I. tranža	3 000 000	2 666 667	2 333 333	2 000 000	1 666 667	1 333 333
	LD 1874 II. tranža	6 875 000	6 250 000	5 625 000	5 000 000	4 375 000	3 750 000
	LD 1926 I. tranža	2 666 667	2 400 000	2 133 333	1 866 667	1 600 000	1 333 333
	LD 1926 IV. tranža	3 000 000	2 500 000	2 000 000	1 500 000	1 000 000	500 000
RB RE	LD 2093 I. tranža	9 600 000	8 400 000	7 200 000	6 000 000	4 800 000	3 600 000
	LD 2093 III. tranža	14 000 000	14 000 000	14 000 000	12 923 077	11 846 154	10 769 231
	LD(2190) I. tranža		10 000 000	10 000 000	10 000 000	9 230 769	8 520 710
	LD(2190) II. tranža			5 000 000	5 000 000	5 000 000	4 615 385
	LD(2190) III. tranža				22 000 000	22 000 000	22 000 000
	LD(2190) IV. tranža					3 000 000	3 000 000
Nový úver	Nový úver LD(n) I. tranža					14 000 000	14 000 000
	Nový úver LD(n) II. tranža						11 000 000
NFV	MF SR NFV na rekonštrukciu mostných objektov a ciest II. a III. triedy	12 000 000	9 500 000	6 962 322	6 962 322	6 000 000	4 500 000
ŠFRB	ŠFRB - Moravský Sv. Ján		3 067 909	3 164 846	3 089 553	3 013 882	2 937 830
ŠFRB	ŠFRB - Smolinské				1 100 000	3 097 917	3 072 917
ŠFRB	ŠFRB - Internáty				12 500 000	12 000 000	11 500 000
SLSP	Preklenovací úver				1 360 100		
Celková hodnota		<b>59 933 923</b>	<b>66 430 016</b>	<b>64 917 458</b>	<b>96 653 527</b>	<b>106 835 381</b>	<b>109 490 915</b>

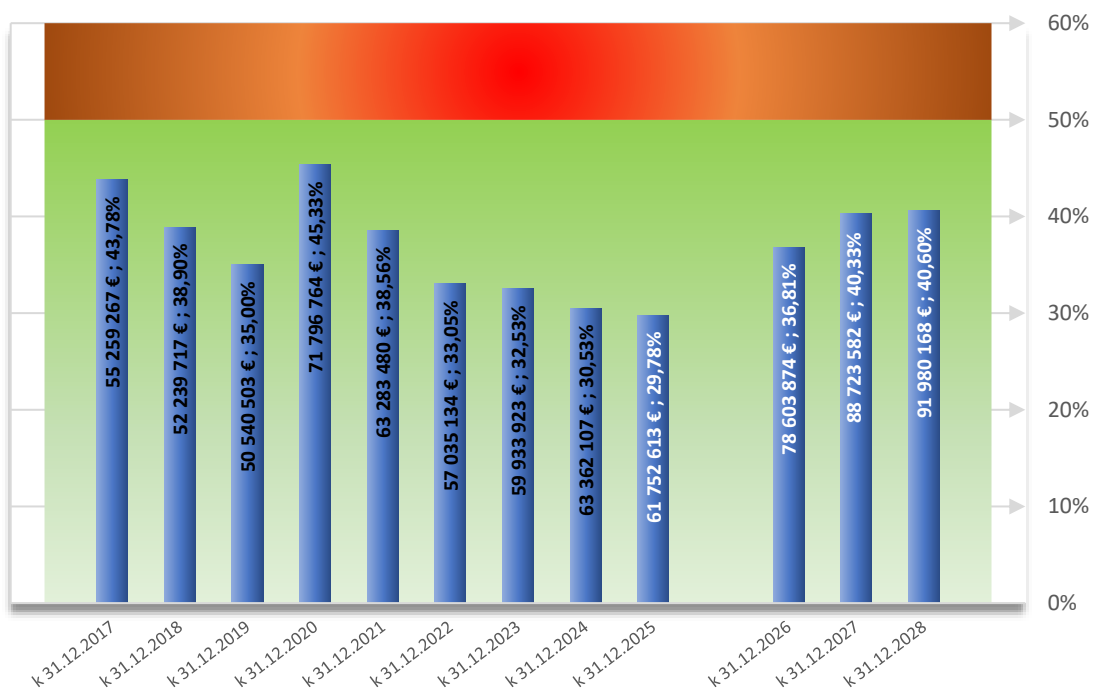
Tab 21 Stav úverov na základe splátkových kalendárov k úverovým zmluvám v EUR

Nasledujúci graf znázorňuje vývoj úverovej zaťaženia v rokoch 2017 až 2028 v percentuálnom vyjadrení podielu úverových prostriedkov na bežných príjmoch predchádzajúceho roka. Do celkovej sumy dlhu VÚC sa pri tomto výpočte v zmysle § 17 ods. 8 zákona č. 583/2004 Z. z. nezapočítavajú záväzky z úveru poskytnutého zo Štátneho fondu rozvoja bývania, záväzky z návratných zdrojov financovania poskytované orgánom podľa osobitných predpisov, záväzky z návratných zdrojov financovania prijatých na zabezpečenie predfinancovania realizácie spoločných programov Slovenskej republiky a Európskej únie, operačných programov spadajúcich do cieľa Európska územná spolupráca a programov financovaných na základe medzinárodných zmlúv o poskytnutí grantu uzatvorených



medzi Slovenskou republikou a inými štátmi najviac v sume nenávratného finančného príspevku poskytnutého na základe zmluvy uzatvorenej medzi VÚC a orgánom podľa osobitného predpisu; to platí, aj ak VÚC vystupuje v pozícii partnera v súlade s osobitným predpisom rovnako, najviac v sume poskytnutého nenávratného finančného príspevku.

Červeným znázornené pásmo zobrazuje hranicu od celkového dlhu vyššieho ako 50 % bežných príjmov, pri ktorej by bol samosprávny kraj povinný prijať opatrenia uvedené na zníženie celkovej sumy dlhu vyššieho územného celku v súlade s § 17 ods. 9 zákona č. 583/2004 Z. z.



Graf 30 Úverová zataženosť TTSK v rokoch 2017-2028

#### Iné príjmové finančné operácie

Rok	2023 S	2024 S	2025 R	2025 OS	2026 R	2027 R	2028 R
Prostriedky predchádzajúcich rokov	9 628 386	10 606 725	100 000	18 532 084	4 620 227	3 149 000	3 064 000
Vrátené návratné finančné výpomoci	0	750 000	0	0	0	0	0



Zapojenie peňažných fondov

Rok	2023 S	2024 S	2025 R	2025 OS	2026 R	2027 R	2028 R
<b>Rozpočet</b>	12 763 616	1 148 609	18 546 772	19 185 451	11 750 000	0	0

Skutočné čerpanie peňažných fondov v roku 2024 tvorili kapitálové výdavky vo výške 1 tis. EUR, bežné výdavky vo výške 629 tis. EUR, poskytnutie návratnej finančnej výpomoci Zdravej župe s. r. o. vo výške 400 tis. EUR a doplatok za výkon dopravy vo verejnom záujme za rok 2023 vo výške 119 tis. EUR.

Po schválení kladného výsledku hospodárenia TTSK za rok 2024 vo výške 8 mil. EUR bol tento v júni 2025 prevedený do rezervného fondu. V roku 2025 boli zmenou rozpočtu TTSK č. P3/2024 zapojené finančné prostriedky z Rezervného fondu za účelom "Vyplatenia jednorazovej odmeny pre zamestnancov pracujúcich vo verejnej správe" a zníženie zapojenia prostriedkov Rezervného fondu na splátku istín v celkovej výške 2 mil. EUR. Zmenou rozpočtu č. 3/2025 boli zapojené prostriedky Rezervného fondu vo výške 1,8 mil. EUR na krytie kapitálových výdavkov a úhradu záväzkov za výkon dopravy vo verejnom záujme. Zároveň sa znížilo zapojenie prostriedkov Rezervného fondu, Peňažného fondu na zníženie investičného dlhu a Peňažného fondu nových strategických investícií vo výške 3,2 mil. EUR v dôsledku nezrealizovaných investičných akcií.

Očakávaná skutočnosť predpokladá, že k 31.12.2025 bude zostatok peňažných fondov vo výške 9,7 mil. EUR a zároveň očakávame prebytok rozpočtu v roku 2025 vo výške 2 mil. EUR.

Vzhľadom na zložitú finančnú situáciu a obmedzené možnosti využitia možností financovania vyššieho územného celku, návrh rozpočtu predpokladá pre rok 2026 zapojenie všetkých prostriedkov z peňažných fondov na financovanie kapitálových výdavkov a splátok istín úverov.

Peňažný fond	Rezervný fond	Peňažný fond na splátku istiny	Peňažný fond na zníženie investičného dlhu	Peňažný fond nových strategických investícií	SPOLU
<b>1.1.2018</b>	29 037				<b>29 037</b>
<b>31.12.2018</b>	4 364 928				<b>4 364 928</b>
<b>31.12.2019</b>	6 668 738	12 377 008	600 000		<b>19 645 746</b>
<b>31.12.2020</b>	13 545 644	14 377 008	600 000		<b>28 522 652</b>
<b>31.12.2021</b>	23 183 999		2 000 000	5 406 235	<b>30 590 234</b>
<b>31.12.2022</b>	15 060 633		1 617 514	3 430 633	<b>20 108 780</b>
<b>31.12.2023</b>	9 108 502		1 438 188	3 015 963	<b>13 562 653</b>
<b>31.12.2024</b>	15 062 679		1 438 188	3 015 963	<b>19 516 830</b>
<b>31.12.2025</b>	7 725 000	0	775 000	1 200 000	<b>9 700 000</b>
<b>31.12.2026</b>	0	0	0	0	<b>0</b>

Tab 22 Očakávaný stav peňažných fondov v rokoch 2018 – 2026 v EUR



## 2. Výdavkové finančné operácie

Rok	2023 S	2024 S	2025 R	2025 OS	2026 R	2027 R	2028 R
<b>Rozpočet</b>	9 866 334	5 416 666	4 671 624	4 084 394	5 224 380	8 818 496	8 344 816

### Splácanie istín

Rok	2023 S	2024 S	2025 R	2025 OS	2026 R	2027 R	2028 R
<b>Rozpočet</b>	9 574 317	4 071 816	4 671 624	4 084 394	5 224 380	8 818 496	8 344 816

V tejto časti výdavkových finančných operácií sú rozpočtované splátky istín úverov a návratných finančných výpomocí prijatých na investície do majetku, rekonštrukciu infraštruktúry (cesty II. a III. triedy).

Výdavkové finančné operácie na roky 2023 až 2028 obsahujú splácanie istín:

Úver	Úverová zmluva	Splátka istiny - skutočnosť v roku 2023	Splátka istiny - skutočnosť v roku 2024	Splátka istiny - schválený rozpočet v roku 2025	Splátka istiny - očakávaná skutočnosť v roku 2025	Splátka istiny v NR roku 2026	Splátka istiny v NR roku 2027	Splátka istiny v NR roku 2028
		v EUR	v EUR	v EUR	v EUR	v EUR	v EUR	v EUR
VÚB	č.50/ZF/2021	1 146 816	594 120	1 146 816	1 146 816	1 146 816	1 146 816	1 146 816
	LD 1874 I. tranža	333 333	333 333	333 333	333 333	333 334	333 334	333 334
	LD 1874 II. tranža	625 000	625 000	625 000	625 000	625 000	625 000	625 000
	LD 1926 I. tranža	266 667	342 008	266 667	266 667	266 667	266 667	266 667
	LD 1926 IV. tranža	500 000	424 659	500 000	500 000	500 000	500 000	500 000
RB RE	LD 2093 I. tranža	1 200 000	1 752 696	1 200 000	1 200 000	1 200 000	1 200 000	1 200 000
	LD 2093 II. tranža (preklenovací)	4 000 000						
	LD 2093 III. tranža					1 076 923	1 076 923	1 076 923
	LD 2190 I. tranža						769 231	710 059
	LD 2190 II. tranža							384 615
NFV	MF SR NFV na rekonštrukciu mostných objektov a ciest II. a III. triedy	1 500 000		500 000	0		962 322	1 500 000
SLSP	10/0092/CC/2013 (100 047 Eur) Preklenovací úver	2 501					1 360 100	
	ŠFRB - Moravský Sv. Ján			99 808	12 578	75 640	76 020	76 402
ŠFRB	ŠFRB - Smolinské						2 083	25 000
	Internáty						500 000	500 000
<b>Celková hodnota</b>		<b>9 574 317</b>	<b>4 071 816</b>	<b>4 671 624</b>	<b>4 084 394</b>	<b>5 224 380</b>	<b>8 818 496</b>	<b>8 344 816</b>

Tab 23 Splátky istín na základe splátkových kalendárov k úverovým zmluvám v EUR



## Návrh rozpočtu Trnavského samosprávneho kraja na roky 2026 až 2028



### Bežný rozpočet

	Skutočnosť'	Skutočnosť'	Rok 2025		2026	Rozdiel 2026-2025	2027	2028
	2023	2024	Schválený rozpočet	Očakávaná skutočnosť'				
	v EUR	v EUR	v EUR	v EUR				
<b>Bežné príjmy spolu</b>	<b>207 563 796</b>	<b>207 341 257</b>	<b>207 032 560</b>	<b>218 825 918</b>	<b>236 102 208</b>	<b>29 069 648</b>	<b>239 650 781</b>	<b>246 013 229</b>
<b>• 100 - daňové príjmy</b>	<b>123 040 503</b>	<b>121 009 257</b>	<b>127 500 000</b>	<b>127 700 000</b>	<b>141 200 000</b>	<b>13 700 000</b>	<b>145 500 000</b>	<b>153 300 000</b>
výnos dane z príjmov FO	123 040 503	121 009 257	127 500 000	127 700 000	141 200 000	13 700 000	145 500 000	153 300 000
<b>• 200 - nedaňové príjmy</b>	<b>13 801 651</b>	<b>16 046 476</b>	<b>15 489 621</b>	<b>19 601 001</b>	<b>18 689 473</b>	<b>3 199 852</b>	<b>18 761 773</b>	<b>18 829 143</b>
úrad TTSK	689 675	1 863 047	864 560	1 455 120	849 278	-15 282	808 333	804 833
správa a údržba ciest	1 844 927	1 184 703	1 500 000	1 850 003	1 500 000	0	1 506 800	1 507 350
vzdelávanie	5 598 228	5 468 110	5 687 234	7 501 795	7 764 575	2 077 341	8 017 775	8 055 925
sociálna pomoc	5 668 822	7 530 615	7 437 827	8 734 333	8 575 620	1 137 793	8 428 865	8 461 035
kultúra	0	0	0	59 750	0	0	0	0
<b>• 300 - granty a transfery</b>	<b>70 721 643</b>	<b>70 285 525</b>	<b>64 042 939</b>	<b>71 524 917</b>	<b>76 212 735</b>	<b>12 169 796</b>	<b>75 389 008</b>	<b>73 884 086</b>
úrad TTSK	3 302 132	249 360	0	220 151	309 032	309 032	220 000	227 000
vzdelávanie	63 928 606	68 715 858	62 854 185	70 178 580	71 871 379	9 017 194	72 365 255	72 304 050
sociálna pomoc	1 678 367	300 159	35 000	255 000	329 466	294 466	329 466	329 466
príjmy z projektov - úrad	1 468 900	1 020 148	1 153 754	871 186	1 866 523	712 769	1 780 933	1 023 570
príjmy z projektov - OvZP	343 638	0	0	0	1 836 335	1 836 335	693 354	0
z toho: kultúra	21 417	0	0	0	0	0	0	0
vzdelávanie	121 523	0	0	0	1 814 352	1 814 352	693 354	0
sociálna pomoc	200 697	0	0	0	21 983	21 983	0	0



	Skutočnosť'	Skutočnosť'	Rok 2025		2026	Rozdiel 2026-2025	2027	2028
	2023	2024	Schválený rozpočet	Očakávaná skutočnosť'				
	v EUR	v EUR	v EUR	v EUR				
<b>• 600 - Bežné výdavky spolu</b>	<b>187 014 405</b>	<b>193 968 175</b>	<b>206 427 560</b>	<b>219 309 495</b>	<b>230 338 875</b>	<b>23 911 315</b>	<b>227 612 744</b>	<b>227 964 272</b>
1 Plánovanie, manažment, rozvojové projekty	10 127 211	10 820 225	14 540 652	14 199 073	15 292 689	752 037	15 165 320	15 100 693
2 Cestovný ruch	1 246 677	750 000	1 364 500	914 500	1 092 562	-271 938	1 022 562	1 022 562
3 Propagácia a marketing	406 545	464 574	701 661	954 796	384 100	-317 561	384 100	384 100
4 Interné služby	3 980 467	4 717 559	7 162 973	5 776 293	8 288 998	1 126 025	6 709 998	6 800 198
6 Komunikácie	14 058 601	14 145 757	17 037 187	17 423 014	18 029 861	992 674	17 491 753	17 278 999
7 Doprava	27 029 430	25 962 494	29 500 298	28 440 169	30 122 514	622 216	32 057 885	33 144 290
8 Vzdelávanie	79 093 045	83 210 143	77 464 815	89 593 168	93 928 783	16 463 968	91 808 542	91 607 420
9 Šport	138 804	100 555	185 000	185 000	252 620	67 620	254 704	258 889
10 Kultúra	10 379 056	10 725 632	11 957 481	12 332 011	12 220 049	262 568	12 024 499	11 849 655
11 Sociálne služby	39 551 128	41 074 152	44 317 364	47 090 625	47 099 978	2 782 614	47 385 844	47 549 536
12 Prostredie pre život	107 266	57 954	99 700	99 700	150 700	51 000	84 200	24 200
13 Zdravotníctvo	404 633	871 536	765 305	1 091 924	1 835 675	1 070 370	1 271 633	1 117 828
14 Administratíva	491 540	1 067 595	1 330 624	1 209 222	1 640 346	309 722	1 951 704	1 825 902
<b>Prebytok/schodok BEŽNÉHO ROZPOČTU</b>	<b>20 549 392</b>	<b>13 373 082</b>	<b>605 000</b>	<b>-483 577</b>	<b>5 763 333</b>	<b>5 158 333</b>	<b>12 038 037</b>	<b>18 048 957</b>



	Skutočnosť'	Skutočnosť'	Rok 2025		2026	Rozdiel 2026-2025	2027	2028
	2023	2024	Schválený rozpočet	Očakávaná skutočnosť'				
	v EUR	v EUR	v EUR	v EUR				
<b>Kapitálové príjmy spolu</b>	<b>22 188 568</b>	<b>15 679 674</b>	<b>33 352 227</b>	<b>23 628 646</b>	<b>30 568 025</b>	<b>-2 784 202</b>	<b>20 214 887</b>	<b>472 503</b>
<b>• 200 - nedaňové príjmy spolu</b>	<b>766 380</b>	<b>291 977</b>	<b>6 238 984</b>	<b>3 932 786</b>	<b>7 131 534</b>	<b>892 550</b>	<b>131 534</b>	<b>131 534</b>
úrad TTSK	664 611	291 602	6 088 984	3 781 036	7 131 534	1 042 550	131 534	131 534
vzdelávanie	101 768	375	150 000	151 750	0	-150 000	0	0
<b>• 300 - granty a transfery spolu</b>	<b>21 422 188</b>	<b>15 387 697</b>	<b>27 113 243</b>	<b>19 695 860</b>	<b>23 436 491</b>	<b>-3 676 752</b>	<b>20 083 353</b>	<b>340 969</b>
úrad TTSK	0	223 000	0	0	0	0	0	0
vzdelávanie	847 730	23 200	900 000	1 663 742	0	-900 000	0	0
sociálna pomoc	4 437	9 388	35 000	462 423	35 000	0	35 000	0
kultúra	0	0	0	0	0	0	0	0
doprava	0	0	0	0	0	0	0	0
príjmy z projektov - úrad	17 678 815	12 619 357	25 708 414	17 037 154	22 796 331	-2 912 083	19 668 253	340 969
príjmy z projektov - OvZP	2 891 206	2 512 752	469 829	532 541	605 160	135 331	380 100	0
z toho: kultúra	257 151	0	0	0	0	0	380 100	0
vzdelávanie	2 634 055	430 933	469 829	455 480	205 160	-264 669	0	0
sociálna pomoc	0	2 081 819	0	77 061	400 000	400 000	0	0



	Skutočnosť 2023	Skutočnosť 2024	Rok 2025		2026	Rozdiel 2026- 2025	2027	2028
			Schválený rozpočet	Očakávaná skutočnosť				
			v EUR	v EUR				
<b>- 700 - Kapitálové výdavky spolu</b>	<b>50 468 777</b>	<b>25 723 800</b>	<b>70 632 375</b>	<b>59 837 667</b>	<b>84 437 305</b>	<b>13 804 930</b>	<b>45 583 428</b>	<b>24 240 644</b>
1 Plánovanie, manažment, rozvojové projekty	453 848	257 294	1 708 038	316 035	561 000	-1 147 038	681 000	681 000
2 Cestovný ruch	258 587	0	0	0	0	0	0	0
3 Propagácia a marketing	0	0	0	0	0	0	0	0
4 Interné služby	410 906	799 353	3 208 950	3 695 626	2 085 000	-1 123 950	1 440 000	1 780 000
6 Komunikácie	24 337 797	9 455 921	30 882 920	27 338 356	30 481 851	-401 069	10 610 929	775 000
7 Doprava	4 752	0	15 000	212 992	159 750	144 750	0	970 000
8 Vzdelávanie	10 276 539	5 081 948	12 295 080	15 051 123	29 368 254	17 073 174	9 806 733	5 406 600
9 Šport	12 432	0	0	0	0	0	0	0
10 Kultúra	5 674 989	1 667 363	6 132 125	3 974 282	9 531 049	3 398 924	7 292 205	3 870 044
11 Sociálne služby	6 563 610	7 761 921	14 200 262	8 489 253	8 206 639	-5 993 623	13 763 800	7 458 000
12 Prostredie pre život	2 058 658	0	100 000	100 000	670 000	570 000	300 000	300 000
13 Zdravotníctvo	416 659	700 000	2 090 000	660 000	3 373 762	1 283 762	1 688 761	3 000 000
14 Administratíva	0	0	0	0	0	0	0	0
<b>Schodok KAPITÁLOVÉHO ROZPOČTU</b>	<b>-28 280 209</b>	<b>-10 044 127</b>	<b>-37 280 148</b>	<b>-36 209 021</b>	<b>-53 869 280</b>	<b>-16 589 132</b>	<b>-25 368 541</b>	<b>-23 768 141</b>



	Skutočnosť'	Skutočnosť'	Rok 2025		2026	Rozdiel 2026-2025	2027	2028
	2023	2024	Schválený rozpočet	Očakávaná skutočnosť'				
	v EUR	v EUR	v EUR	v EUR				
<b>- 400, 500 - Finančné príjmové operácie</b>	<b>36 663 082</b>	<b>25 914 875</b>	<b>41 346 772</b>	<b>42 826 992</b>	<b>53 330 327</b>	<b>11 983 555</b>	<b>22 149 000</b>	<b>14 064 000</b>
čerpanie úverov	14 000 000	13 068 989	22 700 000	5 109 457	36 960 100	14 260 100	19 000 000	11 000 000
z toho: čerpanie nového úveru	14 000 000	10 000 000	22 000 000	5 000 000	22 000 000	0	17 000 000	11 000 000
prekleňovací úver	0	0	0	0	1 360 100	1 360 100	0	0
ŠFRB	0	3 068 989	700 000	109 457	13 600 000	12 900 000	2 000 000	0
vrátené návratné finančné výpomoci	0	750 000	0	0	0	0	0	0
prostriedky predchádzajúcich rokov	9 628 386	10 606 725	100 000	18 532 084	4 620 227	4 520 227	3 149 000	3 064 000
z toho: úver	6 887 421	6 893 996	0	9 885 884	0	0	0	0
Fond na podporu športu	0	743 691	0	0	0	0	0	0
vlastné prostriedky OvZP	2 036 076	1 178 589	0	1 241 087	0	0	0	0
granty a transfery zo ŠR	704 889	1 790 449	0	1 378 157	4 620 227	4 620 227	3 149 000	3 064 000
iné nedočerpané prostriedky	0	0	100 000	6 026 956	0	-100 000	0	0
peňažné fondy (zapojenie)	12 763 616	1 148 609	18 546 772	19 185 451	11 750 000	-6 796 772	0	0
prijaté zábezpeky	271 080	340 552	0	0	0	0	0	0
<b>- 800 - Finančné výdavkové operácie</b>	<b>9 866 334</b>	<b>5 416 666</b>	<b>4 671 624</b>	<b>4 084 394</b>	<b>5 224 380</b>	<b>552 756</b>	<b>8 818 496</b>	<b>8 344 816</b>
splácanie istín	9 574 317	4 071 816	4 671 624	4 084 394	5 224 380	552 756	8 818 496	8 344 816
poskytnutá návratná finančná výpomoc	0	1 000 000	0	0	0	0	0	0
vrátené zábezpeky	292 000	344 369	0	0	0	0	0	0
ostatné výdavkové finančné operácie	17	480	0	0	0	0	0	0
<b>Výsledok finančných operácií</b>	<b>26 796 748</b>	<b>20 498 209</b>	<b>36 675 148</b>	<b>38 742 598</b>	<b>48 105 947</b>	<b>11 430 799</b>	<b>13 330 504</b>	<b>5 719 184</b>
<b>Prebytok/Schodok po vylúčení FO</b>	<b>-7 730 818</b>	<b>3 328 955</b>	<b>-36 675 148</b>	<b>-36 692 598</b>	<b>-48 105 947</b>	<b>-11 430 799</b>	<b>-13 330 504</b>	<b>-5 719 184</b>
<b>Bilancia rozpočtu</b>	<b>19 065 931</b>	<b>23 827 164</b>	<b>0</b>	<b>2 050 000</b>	<b>0</b>	<b>0</b>	<b>0</b>	<b>0</b>



## SUMARIZÁCIA

	Skutočnosť	Skutočnosť	Rok 2025		2026	Rozdiel 2026-2025	2027	2028
	2023	2024	Schválený rozpočet	Očakávaná skutočnosť				
	v EUR	v EUR	v EUR	v EUR				
Bežné príjmy spolu	207 563 796	207 341 257	207 032 560	218 825 918	236 102 208	29 069 648	239 650 781	246 013 229
Kapitálové príjmy spolu	22 188 568	15 679 674	33 352 227	23 628 646	30 568 025	-2 784 202	20 214 887	472 503
Príjmy rozpočtu spolu	229 752 364	223 020 931	240 384 787	242 454 564	266 670 233	26 285 446	259 865 668	246 485 732
Finančné príjmové operácie	36 663 082	25 914 875	41 346 772	42 826 992	53 330 327	11 983 555	22 149 000	14 064 000
Príjmová časť spolu	266 415 446	248 935 806	281 731 559	285 281 556	320 000 560	38 269 001	282 014 668	260 549 732
• 600 - Bežné výdavky spolu	187 014 405	193 968 175	206 427 560	219 309 495	230 338 875	23 911 315	227 612 744	227 964 272
• 700 - Kapitálové výdavky spolu	50 468 777	25 723 800	70 632 375	59 837 667	84 437 305	13 804 930	45 583 428	24 240 644
Výdavky rozpočtu spolu	237 483 182	219 691 976	277 059 935	279 147 162	314 776 180	37 716 245	273 196 172	252 204 916
Finančné výdavkové operácie	9 866 334	5 416 666	4 671 624	4 084 394	5 224 380	552 756	8 818 496	8 344 816
Výdavková časť spolu	247 349 516	225 108 642	281 731 559	283 231 556	320 000 560	38 269 001	282 014 668	260 549 732



## Investičný plán TTSK na roky 2026 – 2028

Program	Názov investície/Organizácia	2026	2027	2028
001. Plánovanie	Danube Bike&Boat, Trnavský samosprávny kraj	2 500 €	2 500 €	2 500 €
001. Plánovanie	Fond na rozvoj Trnavského kraja (VZN 52/2019), Trnavský samosprávny kraj	350 000 €	350 000 €	350 000 €
001. Plánovanie	Pripravované projekty OCS, Trnavský samosprávny kraj	50 000 €	50 000 €	50 000 €
001. Plánovanie	Pripravované projekty ORP, Trnavský samosprávny kraj	156 000 €	276 000 €	276 000 €
001. Plánovanie	SacraVelo – Network of cross-border bicycle pilgrim routes in the Danube area, Trnavský samosprávny kraj	2 500 €	2 500 €	2 500 €
004. Interné služby	Adaptácia priestorov na Sibírskej, Trnavský samosprávny kraj	- €	- €	500 000 €
004. Interné služby	HIM úrad, Trnavský samosprávny kraj	50 000 €	50 000 €	50 000 €
004. Interné služby	Chladienie serverovne, Trnavský samosprávny kraj	25 000 €	- €	- €
004. Interné služby	Kyber, IT bezpečnosť, GDPR, Opendata, Trnavský samosprávny kraj	500 000 €	600 000 €	600 000 €
004. Interné služby	Plotter, Trnavský samosprávny kraj	10 000 €	- €	- €



Program	Názov investície/Organizácia	2026	2027	2028
004. Interné služby	Rekonštrukcia kabeláže a bezpečnostných prvkov infraštruktúry, Trnavský samosprávny kraj	50 000 €	50 000 €	50 000 €
004. Interné služby	Rekonštrukcia sociálnych zariadení v budove Úradu, Trnavský samosprávny kraj	20 000 €	180 000 €	- €
004. Interné služby	Rozšírenie kybernetickej ochrany Trnavského samosprávneho kraja, Trnavský samosprávny kraj	450 000 €	- €	- €
004. Interné služby	Rozvoj elektronických služieb, Trnavský samosprávny kraj	300 000 €	400 000 €	400 000 €
004. Interné služby	Upgrade siete, Trnavský samosprávny kraj	100 000 €	100 000 €	100 000 €
004. Interné služby	UPS - záložný zdroj, Trnavský samosprávny kraj	20 000 €	- €	20 000 €
004. Interné služby	Záložné úložisko, Trnavský samosprávny kraj	60 000 €	60 000 €	60 000 €
004. Interné služby	Zimná záhrada - rekonštrukcia a rozšírenie priestorov, zelená strecha, Trnavský samosprávny kraj	500 000 €	- €	- €
006. Komunikácie	Atraktívni a bezpečná cyklistika v príhraničí JMK a TTSK, Trnavský samosprávny kraj	156 996 €	- €	- €
006. Komunikácie	Bohdanovce - rekonštrukcia cesty III/1278 od ŽSR priecestia po most M2511, Správa a údržba ciest Trnavského samosprávneho kraja	133 560 €	- €	- €
006. Komunikácie	Budovanie cyklotrasy Klčovany – Smolenice, Trnavský samosprávny kraj	920 000 €	500 000 €	- €
006. Komunikácie	Cesta II/501 od hranice kraja po koniec obce Plavecký Peter, vrátane rekonštrukcie/sanácie priepustov, Správa a údržba ciest Trnavského samosprávneho kraja	900 000 €	- €	- €



Program	Názov investície/Organizácia	2026	2027	2028
006. Komunikácie	Danube Bike (cyklotrasa medzi Veľkými Úľanmi a Čiernou Vodou), Trnavský samosprávny kraj	1 515 000 €	217 829 €	- €
006. Komunikácie	Dodanie a osadenie sčítačov cyklistov na území Trnavského samosprávneho kraja, Trnavský samosprávny kraj	21 000 €	- €	- €
006. Komunikácie	Embracing New Forms of Cycling for Sustainable Urban Mobility in Peripheral Cities, Trnavský samosprávny kraj	2 150 €	1 500 €	- €
006. Komunikácie	Hlohovec - svetelná križovatka pri cintoríne (II/507 a II/513), Správa a údržba ciest Trnavského samosprávneho kraja	1 000 000 €	- €	- €
006. Komunikácie	Integrované parkovisko Piešťany, Trnavský samosprávny kraj	1 342 000 €	3 577 000 €	- €
006. Komunikácie	Modernizácia cesty II/502 Horné Orešany – priedah, Trnavský samosprávny kraj	2 510 609 €	- €	- €
006. Komunikácie	Modernizácia cesty II/502 Smolenice - Vrbové, Trnavský samosprávny kraj	- €	50 000 €	- €
006. Komunikácie	Nová okružná križovatka Saliby (križovatka II/561, III/1340 a III/1350), Správa a údržba ciest Trnavského samosprávneho kraja	302 153 €	- €	- €
006. Komunikácie	Predprojektová príprava úpravy križovatky na križovaní I/61, III/1282 a III/1285 pri obci Cífer, Správa a údržba ciest Trnavského samosprávneho kraja	200 000 €	- €	- €
006. Komunikácie	Prípravná a projektová dokumentácia - cesty a mosty, Správa a údržba ciest Trnavského samosprávneho kraja	200 000 €	- €	- €
006. Komunikácie	Prípravná dokumentácia projekty rekonštrukcie a budovanie mostov a ciest na území TTSK, Trnavský samosprávny kraj	1 056 024 €	45 000 €	45 000 €
006. Komunikácie	Pripravované projekty v oblasti komunikácií, Trnavský samosprávny kraj	1 500 000 €	700 000 €	700 000 €



Program	Názov investície/Organizácia	2026	2027	2028
006. Komunikácie	Projektové dokumentácie (cyklotrasy), Trnavský samosprávny kraj	210 000 €	99 600 €	30 000 €
006. Komunikácie	Rekonštrukcia cesty II/120 od hranice kraja s BSK smerom na Štvrtok na Ostrove - I. etapa, Správa a údržba ciest Trnavského samosprávneho kraja	700 000 €	- €	- €
006. Komunikácie	Rekonštrukcia cesty II/500 - vjazd do Šaštína, Správa a údržba ciest Trnavského samosprávneho kraja	179 400 €	- €	- €
006. Komunikácie	Rekonštrukcia cesty II/501 v úseku Prieťah obcou Cerová, Správa a údržba ciest Trnavského samosprávneho kraja	527 520 €	- €	- €
006. Komunikácie	Rekonštrukcia cesty II/502 Doľany - Dolné Orešany (od hranice kraja BA/TT), Správa a údržba ciest Trnavského samosprávneho kraja	210 000 €	- €	- €
006. Komunikácie	Rekonštrukcia cesty II/502 v úseku Horná Krupá, Prekážka (križovatka ciest III/1299 a II/502), Správa a údržba ciest Trnavského samosprávneho kraja	1 490 160 €	- €	- €
006. Komunikácie	Rekonštrukcia cesty II/507 - Bojničky - Hlohovec - I. etapa, Správa a údržba ciest Trnavského samosprávneho kraja	995 400 €	- €	- €
006. Komunikácie	Rekonštrukcia cesty II/507 v úseku Gabčíkovo - Dunajská Streda, Správa a údržba ciest Trnavského samosprávneho kraja	253 500 €	- €	- €
006. Komunikácie	Rekonštrukcia cesty II/581 Sobotište - Majeričky, Správa a údržba ciest Trnavského samosprávneho kraja	801 000 €	- €	- €
006. Komunikácie	Rekonštrukcia cesty III/1056 Šamorín - Hamuliakovo, Správa a údržba ciest Trnavského samosprávneho kraja	147 420 €	- €	- €
006. Komunikácie	Rekonštrukcia cesty III/1130 - hranica ČR/SR - Skalica, Správa a údržba ciest Trnavského samosprávneho kraja	682 920 €	- €	- €
006. Komunikácie	Rekonštrukcia cesty III/1279 od mosta M7307 smer do centra obce Zavar - I. etapa, Správa a údržba ciest Trnavského samosprávneho kraja	242 970 €	- €	- €



Program	Názov investície/Organizácia	2026	2027	2028
006. Komunikácie	Rekonštrukcia cesty III/1335 od železničného priecestia v Pustých Úľanoch po križovatku I/62 - VI. etapa, Správa a údržba ciest Trnavského samosprávneho kraja	250 000 €	- €	- €
006. Komunikácie	Rekonštrukcia cesty III/1356 - úsek Čierna Voda – Šoriakoš, Správa a údržba ciest Trnavského samosprávneho kraja	200 000 €	- €	- €
006. Komunikácie	Rekonštrukcia cesty III/1428 v úseku Dolný Štál - Okoč, Správa a údržba ciest Trnavského samosprávneho kraja	500 000 €	- €	- €
006. Komunikácie	Rekonštrukcia cesty III/1438 Michal na Ostrove - Michal na Ostrove Kolónia, Správa a údržba ciest Trnavského samosprávneho kraja	772 980 €	- €	- €
006. Komunikácie	Rekonštrukcia cesty Lehnice - Dunajská Streda - I. etapa, Trnavský samosprávny kraj	3 088 740 €	- €	- €
006. Komunikácie	Rekonštrukcia cesty Lehnice - Dunajská Streda - II. etapa, Trnavský samosprávny kraj	- €	3 000 000 €	- €
006. Komunikácie	Rekonštrukcia cesty Lehnice - Dunajská Streda - III. etapa, Trnavský samosprávny kraj	- €	20 000 €	- €
006. Komunikácie	Rekonštrukcia cesty Trebatice - Vrbové, Trnavský samosprávny kraj	1 000 000 €	- €	- €
006. Komunikácie	Rekonštrukcia M7013 Most cez rieku Myjava pri obci Šajdíkove Humence (STS 5 - 2022), Správa a údržba ciest Trnavského samosprávneho kraja	672 000 €	- €	- €
006. Komunikácie	Rekonštrukcia mosta cez Čiernu Vodu v Kráľovom Brode M999 vrátane dočasného premostenia a premostenia pre chodcov, Správa a údržba ciest Trnavského samosprávneho kraja	765 000 €	- €	- €
006. Komunikácie	Rekonštrukcia mosta cez kanál M2629, 506-002 v k. ú. obce Trstená na Ostrove, Správa a údržba ciest Trnavského samosprávneho kraja	240 000 €	- €	- €



Program	Názov investície/Organizácia	2026	2027	2028
006. Komunikácie	Rekonštrukcia Mosta cez potok Čierna voda, Trnavský samosprávny kraj	600 000 €	- €	- €
006. Komunikácie	Rekonštrukcia mosta cez potok Gidra M7278 v Jarnej, Správa a údržba ciest Trnavského samosprávneho kraja	252 000 €	- €	- €
006. Komunikácie	Rekonštrukcia mosta cez zavlažovací kanál Gabčíkovo-Topoľníky M7582 za obcou Dolný Bar v km 4,819, Správa a údržba ciest Trnavského samosprávneho kraja	599 000 €	- €	- €
006. Komunikácie	Rekonštrukcia mosta č. M4061 na ceste II/426, v úseku Holíč – Skalica (STS 6 - 2024), Správa a údržba ciest Trnavského samosprávneho kraja	250 000 €	- €	- €
006. Komunikácie	Rekonštrukcia mosta č. M6492 na ceste II/426, v úseku Holíč – Skalica (STS 7 - 2024), Správa a údržba ciest Trnavského samosprávneho kraja	250 000 €	- €	- €
006. Komunikácie	Rekonštrukcia mosta nad železničnou traťou Bratislava-Štúrovo na ceste II/561 v Galante, ev. č. mosta M5518, Trnavský samosprávny kraj	- €	300 000 €	- €
006. Komunikácie	Smolenice - Riešenie odvodňovacích zariadení v intraviláne obce - sanácia priekop (II/502, III/1290), Správa a údržba ciest Trnavského samosprávneho kraja	96 000 €	- €	- €
006. Komunikácie	Stavebná úprava okružných križovatiek na ceste III/1056 v meste Šamorín, Správa a údržba ciest Trnavského samosprávneho kraja	216 996 €	- €	- €
006. Komunikácie	Vážska cyklomagistrála - Trnava: časť Zavar - PSA, cyklolávka - I. etapa, Trnavský samosprávny kraj	45 000 €	- €	- €
006. Komunikácie	Vážska cyklomagistrála: časť Horný Čepeň - Siladice - Šulekovo, úsek 1.3. Most Siladice – Šulekovo, Trnavský samosprávny kraj	2 151 353 €	600 000 €	- €
006. Komunikácie	Vážska cyklomagistrála: úsek Madunice - Hlohovec, Trnavský samosprávny kraj	200 000 €	1 500 000 €	- €
006. Komunikácie	Vybudovanie dočasného premostenia pri moste M392 cez potok Čierna voda za obcou Veľké Úľany, Správa a údržba ciest Trnavského samosprávneho kraja	133 000 €	- €	- €



Program	Názov investície/Organizácia	2026	2027	2028
007. Doprava	Dátová centrála, Trnavský samosprávny kraj	30 750 €	- €	- €
007. Doprava	Integrovaná doprava, Trnavský samosprávny kraj	64 000 €	- €	970 000 €
007. Doprava	Udržateľný rozvoj bezemisnej autobusovej dopravy v TTSK, Trnavský samosprávny kraj	65 000 €	- €	- €
008. Vzdelávanie	Centrum excelentnosti - Hotelová akadémia Ľudovíta Wintera Piešťany, Hotelová akadémia Ľudovíta Wintera, Stromová 34, Piešťany	1 647 000 €	634 371 €	- €
008. Vzdelávanie	Centrum excelentnosti - Hotelová akadémia Ľudovíta Wintera Piešťany, Hotelová akadémia Ľudovíta Wintera, Stromová 34, Piešťany	89 528 €	89 529 €	- €
008. Vzdelávanie	Dokončenie zateplenia školy, Obchodná akadémia, Dlhá 256/10, Senica	- €	440 000 €	- €
008. Vzdelávanie	Energetická úspora budov, Stredná odborná škola poľnohospodárstva a služieb na vidieku, Zavorská 9, Trnava	2 460 €	- €	- €
008. Vzdelávanie	Hádzanárska hala, Stredná odborná škola rozvoja vidieka s VJM - Vidékfejlesztési Szakközépiskola a Stredná športová škola s VJM - Kozépfokú Sportiskola, Námestie sv. Štefana 1533/3, Dunajská Streda - Dunaszerdahely	- €	100 000 €	2 200 000 €
008. Vzdelávanie	HIM vzdelávanie, Trnavský samosprávny kraj	438 918 €	600 000 €	400 000 €
008. Vzdelávanie	Kuchyňa, Gymnázium Vojtecha Mihálika, Kostolná 119/8, Sereď	2 000 €	- €	- €
008. Vzdelávanie	Modernizácia odbornej učebne na SOŠ podnikania v remeslách a službách Senica - spolufinancovanie, Stredná odborná škola podnikania v remeslách a službách, V. Paulínyho Tótha 31/5, Senica	15 488 €	- €	- €



Program	Názov investície/Organizácia	2026	2027	2028
008. Vzdelávanie	Modernizácia odborných učební a športoviska, SOŠ technická Hlohovec - spolufinancovanie, Stredná odborná škola technická, F. Lipku 2422/5, Hlohovec	37 047 €	- €	- €
008. Vzdelávanie	Modernizácia praktickej výučby - skleník II. Spojená škola, Rakovice - spolufinancovanie, Stredná odborná škola regionálneho rozvoja a Stredná odborná škola záhradnícka, Rakovice 25, Rakovice	88 181 €	- €	- €
008. Vzdelávanie	Modernizácia SOŠ obchodu a služieb v Galante pre odborné vzdelávanie a revitalizácia športového areálu - spolufinancovanie, Stredná odborná škola obchodu a služieb, Z. Kodálya 765, Galanta	40 136 €	- €	- €
008. Vzdelávanie	Modernizácia stredných škôl - Gymnázium Ármína Vámbéryho Dunajská Streda, Gymnázium Ármína Vámbéryho s VJM-Vámbéry Ármín Gimnázium, Nám sv. Štefana 1190/4, Dunajská Streda	118 000 €	- €	- €
008. Vzdelávanie	Modernizácia stredných škôl - Gymnázium Jána Matušku Galanta, Gymnázium Janka Matušku, Štvrť SNP 1004/34, Galanta	84 803 €	- €	- €
008. Vzdelávanie	Modernizácia stredných škôl - Gymnázium Ladislava Dúbravu Dunajská Streda, Gymnázium Ladislava Dúbravu, Smetanov háj 285/8, Dunajská Streda	120 350 €	- €	- €
008. Vzdelávanie	Modernizácia stredných škôl - Gymnázium Zoltána Kodálya Galanta, Gymnázium Zoltána Kodálya s VJM-Kodály Zoltán Gimnázium, Štvrť SNP 1004/34, Galanta	265 498 €	- €	- €
008. Vzdelávanie	Modernizácia stredných škôl - okres Skalica a Senica, Gymnázium Františka Víťazoslava Sasinka, Námestie slobody 3, Skalica	309 409 €	- €	- €
008. Vzdelávanie	Modernizácia stredných škôl - okres Skalica a Senica, Stredná odborná škola elektrotechnická, Učňovská 700/6, Gbely	112 221 €	- €	- €
008. Vzdelávanie	Modernizácia stredných škôl - okres Skalica a Senica, Gymnázium Ladislava Novomeského, Dlhá 1037/12, Senica	83 166 €	- €	- €
008. Vzdelávanie	Modernizácia učebne - ateliéru a športoviska na stredných školách v TTSK - okres Hlohovec, Stredná odborná škola chemická a Škola umeleckého priemyslu Hlohovec, Nerudova 13, Hlohovec	650 759 €	- €	- €



Program	Názov investície/Organizácia	2026	2027	2028
008. Vzdelávanie	Modernizácia učební, laboratórií a športoviska na stredných školách v TTSK - okres Piešťany, Gymnázium Pierra de Coubertina Piešťany	237 618 €	- €	- €
008. Vzdelávanie	Modernizácia učební, laboratórií a športoviska na stredných školách v TTSK - okres Piešťany, Gymnázium Jána Baltazára Magina, Beňovského 358/100, Vrbové	123 470 €	- €	- €
008. Vzdelávanie	Multifunkčné športovisko, Gymnázium Zoltána Kodályja s VJM-Kodály Zoltán Gimnázium, Štvrť SNP 1004/34, Galanta	200 €	- €	- €
008. Vzdelávanie	Multifunkčné športovisko, Gymnázium Františka Víťazoslava Sasinka, Námestie slobody 3, Skalica	200 €	- €	- €
008. Vzdelávanie	Multifunkčné športovisko, Stredná odborná škola chemická a škola umeleckého priemyslu Hlohovec, Nerudova 13, Hlohovec	200 €	- €	- €
008. Vzdelávanie	Park 4. etapa, Stredná odborná škola regionálneho rozvoja a Stredná odborná škola záhradnícka, Rakovice 25, Rakovice	- €	50 000 €	450 000 €
008. Vzdelávanie	Parkovisko ul. Sambucusa, Stredná priemyselná škola technická, Komenského 1, Trnava	100 000 €	- €	- €
008. Vzdelávanie	Pomologický sad - realizácia a projektová dokumentácia, Stredná odborná škola regionálneho rozvoja a Stredná odborná škola záhradnícka, Rakovice 25, Rakovice	- €	250 000 €	- €
008. Vzdelávanie	Prestavba priestorov šatní na učebne, Gymnázium Ladislava Dúbravu, Smetanov háj 285/8, Dunajská Streda	340 000 €	- €	- €
008. Vzdelávanie	Prípravná dokumentácia, projekty rekonštrukcií škôl, Trnavský samosprávny kraj	253 000 €	221 000 €	187 000 €
008. Vzdelávanie	Projektové dokumentácie, Trnavský samosprávny kraj	150 000 €	150 000 €	150 000 €
008. Vzdelávanie	Rekonštrukcia auly, Stredná odborná škola obchodu a služieb, Lomonosovova 2797/6, Trnava	- €	- €	800 000 €



Program	Názov investície/Organizácia	2026	2027	2028
008. Vzdelávanie	Rekonštrukcia autoservisu, Stredná odborná škola automobilová, Coburgova 7859/39, Trnava	- €	304 240 €	- €
008. Vzdelávanie	Rekonštrukcia elektroinštalácie internátu (2/2), Stredná priemyselná škola elektrotechnická, Brezová 2, Piešťany	230 000 €	- €	- €
008. Vzdelávanie	Rekonštrukcia fasády, Obchodná akadémia, Kukučínova 2, Trnava	- €	300 000 €	- €
008. Vzdelávanie	Rekonštrukcia fasády - objekt školskej jedálne, Stredná zdravotnícka škola, Lichardova 1, Skalica	140 000 €	- €	- €
008. Vzdelávanie	Rekonštrukcia fasády a zateplenie budov školy, Stredná priemyselná škola dopravná, Študentská 23, Trnava	- €	140 200 €	119 600 €
008. Vzdelávanie	Rekonštrukcia fasády a zateplenie budovy školy, Gymnázium Zoltána Kodálya s VJM-Kodály Zoltán Gimnázium, Štvrť SNP 1004/34, Galanta	- €	661 200 €	- €
008. Vzdelávanie	Rekonštrukcia historickej vstupnej brány do areálu vrátane plotu, Stredná odborná škola regionálneho rozvoja a Stredná odborná škola záhradnícka, Rakovice 25, Rakovice	260 000 €	- €	- €
008. Vzdelávanie	Rekonštrukcia internátu (vrátane stupačiek), Stredná zdravotnícka škola, Daxnerova 6, Trnava	70 000 €	- €	- €
008. Vzdelávanie	Rekonštrukcia kotolne, Stredná odborná škola poľnohospodárstva a služieb na vidieku, Zavorská 9, Trnava	40 000 €	200 000 €	- €
008. Vzdelávanie	Rekonštrukcia parku - "Jedlé záhrady", Stredná odborná škola regionálneho rozvoja a Stredná odborná škola záhradnícka, Rakovice 25, Rakovice	- €	200 000 €	- €
008. Vzdelávanie	Rekonštrukcia sociálnych zariadení na školskom internáte, Gymnázium a Stredná športová škola Jozefa Herdu, Jána Bottu 31, Trnava	50 000 €	- €	- €
008. Vzdelávanie	Rekonštrukcia stolárskej dielne spolufinancovanie, Spojená škola, Námestie sv. Martina 5, Holíč	36 000 €	- €	- €



Program	Názov investície/Organizácia	2026	2027	2028
008. Vzdelávanie	Rekonštrukcia strechy, Gymnázium Vojtecha Mihálika, Kostolná 119/8, Sereď	120 000 €	- €	- €
008. Vzdelávanie	Rekonštrukcia školského zariadenia Semafor, Stredná odborná škola obchodu a služieb, Mojmirova 99/28, Piešťany	46 500 €	- €	- €
008. Vzdelávanie	Rekonštrukcia školského zariadenia Semafor - spolufinancovanie, Stredná odborná škola obchodu a služieb, Mojmirova 99/28, Piešťany	19 000 €	19 000 €	- €
008. Vzdelávanie	Rekonštrukcia školskej dielne pre odbor stolár a vybudovanie školskej dielne pre odbor autoopravár - mechanik - spolufinancovanie, Spojená škola, Gyulu Szabóa 21, Dunajská Streda	17 104 €	- €	- €
008. Vzdelávanie	Rekonštrukcia športového areálu a učebne, SOŠ technická GA, Stredná odborná škola technická - Múszaki Szakközépiskola, Esterházyovcov 712/10, Galanta	17 381 €	- €	- €
008. Vzdelávanie	Rekonštrukcia športového areálu a vybudovania nového detského ihriska, Gymnázium M. R. Štefánika a Základná škola, Slnčná 2, Šamorín	450 €	- €	- €
008. Vzdelávanie	Rekonštrukcie internátov, Trnavský samosprávny kraj	12 500 000 €	- €	- €
008. Vzdelávanie	Rozšírenie kapacity školskej jedálne, Stredná priemyselná škola dopravná, Študentská 23, Trnava	100 000 €	- €	- €
008. Vzdelávanie	Rozšírenie priestorov, Gymnázium M.R. Štefánika a Základná škola, Slnčná 2, Šamorín	1 500 000 €	800 000 €	- €
008. Vzdelávanie	Spojená škola Nám. sv. Štefana DS - rekonštrukcia a modernizácia učební a pracovísk odbornej praxe, Stredná odborná škola rozvoja vidieka s VJM - Vidékfejlesztési Szakközépiskola a Stredná športová škola s VJM - Kozépfokú Sportiskola, Námestie sv. Štefana 1533/3, Dunajská Streda - Dunaszerdahely	223 000 €	- €	- €



Program	Názov investície/Organizácia	2026	2027	2028
008. Vzdelávanie	Tartanová dráha a doskočisko, Stredná odborná škola rozvoja vidieka s VJM - Vidékfejlesztési Szakközépiskola a Stredná športová škola s VJM - Kozépfokú Sportiskola, Námestie sv. Štefana 1533/3, Dunajská Streda - Dunaszerdahely	155 000 €	- €	- €
008. Vzdelávanie	Úprava priestorov na výdajňu, Gymnázium Vojtecha Miháliky, Kostolná 119/8, Sered'	30 000 €	150 000 €	- €
008. Vzdelávanie	Vybudovanie novej kotolne, Stredná odborná škola technická, F. Lipku 2422/5, Hlohovec	40 000 €	- €	- €
008. Vzdelávanie	Vybudovanie športového areálu, Stredná priemyselná škola technická, Komenského 1, Trnava	2 100 €	- €	- €
008. Vzdelávanie	Vybudovanie športového areálu SPŠ technická Trnava, Stredná priemyselná škola technická, Komenského 1, Trnava	800 000 €	400 000 €	- €
008. Vzdelávanie	Výstavba športovej haly, Gymnázium a Stredná športová škola Jozefa Herdu, Jána Bottu 31, Trnava	602 460 €	1 400 000 €	500 000 €
008. Vzdelávanie	Vytvorenie bezpeklivej kuchyne a jedálne, Stredná priemyselná škola stavebná Dušana Samuela Jurkoviča, Lomonosovova 7, Trnava	370 000 €	- €	- €
008. Vzdelávanie	Zateplenie budov školy, Stredná odborná škola chemická a Škola umeleckého priemyslu Hlohovec, Nerudova 13, Hlohovec	350 000 €	- €	- €
008. Vzdelávanie	Zateplenie budovy, Gymnázium Ladislava Novomeského, Dlhá 1037/12, Senica	- €	30 000 €	600 000 €
008. Vzdelávanie	Zateplenie fasády školského internátu, Stredná priemyselná škola stavebná Dušana Samuela Jurkoviča, Lomonosovova 7, Trnava	350 000 €	350 000 €	- €
008. Vzdelávanie	Zdravotnícky kampus, Stredná zdravotnícka škola, Daxnerova 6, Trnava	1 588 000 €	1 235 000 €	- €



Program	Názov investície/Organizácia	2026	2027	2028
008. Vzdelávanie	Zdravotnícky kampus v Trnave, Stredná zdravotnícka škola, Daxnerova 6, Trnava	3 075 €	- €	- €
008. Vzdelávanie	Zmena účelu využitia priestorov v budove školy, Stredná odborná škola obchodu a služieb, Mojžírova 99/28, Piešťany	400 €	- €	- €
008. Vzdelávanie	Zvýšenie energetickej hospodárnosti budov školy - Hotelová akadémia Piešťany, Hotelová akadémia Ľudovíta Wintera, Stromová 34, Piešťany	- €	50 000 €	- €
008. Vzdelávanie	Zvýšenie energetickej hospodárnosti budov školy - Spojená škola Dunajská Streda, Spojená škola, Gyulu Szabóa 21, Dunajská Streda	2 377 436 €	21 845 €	- €
008. Vzdelávanie	Zvýšenie energetickej hospodárnosti Strednej odbornej školy poľnohospodárstva a služieb na vidieku v Trnave, Stredná odborná škola poľnohospodárstva a služieb na vidieku, Zavarská 9, Trnava	1 360 050 €	680 025 €	- €
008. Vzdelávanie	Zvýšenie energetickej hospodárnosti Strednej odbornej školy strojníckej v Skalici, Stredná odborná škola strojnícka, Pplk. Pljušťa 29, Skalica	660 646 €	330 323 €	- €
010. Kultúra	Adaptácia podkrovia, Záhorská galéria Jána Mudrocha v Senici	480 000 €	- €	- €
010. Kultúra	Adaptácia podkrovia výstavnej siene Robotníckeho domu na vedeckú knižnicu, Vlastivedné múzeum v Hlohovci	- €	- €	328 020 €
010. Kultúra	Debarierizácia výstavných priestorov v hlavnej budove, Západoslovenské múzeum v Trnave	- €	- €	22 000 €
010. Kultúra	Expozícia 19. a 20. storočia Trnavy, Západoslovenské múzeum v Trnave	- €	- €	88 000 €
010. Kultúra	Expozícia Archeológie, Západoslovenské múzeum v Trnave	70 000 €	- €	- €



Program	Názov investície/Organizácia	2026	2027	2028
010. Kultúra	HIM kultúrne zariadenia, Trnavský samosprávny kraj	150 000 €	150 000 €	150 000 €
010. Kultúra	Memoriál slobody slova vo Veľkej Mači, Trnavský samosprávny kraj	233 770 €	- €	- €
010. Kultúra	Mlynárstvo - zabudnuté remeslo našich predkov, Trnavský samosprávny kraj	5 000 €	5 000 €	5 000 €
010. Kultúra	Modernizácia vstupných priestorov BMIW, Balneologické múzeum Imricha Wintera v Piešťanoch	- €	18 805 €	- €
010. Kultúra	Nadstavba a prevádzkové využitie podkrovia budovy, Záhorská knižnica Senica	- €	- €	55 000 €
010. Kultúra	Nová budova Galantskej knižnice, Galantská knižnica	2 298 805 €	1 200 000 €	1 600 000 €
010. Kultúra	Obnova Meštianskeho domu vrátane dvorovej časti (zadný trakt), Divadlo Jána Palárika v Trnave	1 200 000 €	200 000 €	- €
010. Kultúra	Odborná rekonštrukcia pôvodného barokového kamenného portálu s balkónom a schodmi, Záhorská galéria Jána Mudrocha v Senici	- €	- €	71 500 €
010. Kultúra	Park - stavba, Záhorská galéria Jána Mudrocha v Senici	4 920 €	- €	- €
010. Kultúra	Pripravované projekty kultúra, Trnavský samosprávny kraj	550 000 €	200 000 €	200 000 €
010. Kultúra	Projektové dokumentácie, Trnavský samosprávny kraj	70 000 €	150 000 €	150 000 €
010. Kultúra	Protipožiarna signalizácia do expozície PIIK, Balneologické múzeum Imricha Wintera v Piešťanoch	- €	- €	10 824 €



Program	Názov investície/Organizácia	2026	2027	2028
010. Kultúra	Rekonštrukcia bočného javiska, Divadlo Jána Palárika v Trnave	- €	- €	55 000 €
010. Kultúra	Rekonštrukcia budovy kaštieľa, Žitnoostrovské múzeum v Dunajskej Strede	200 000 €	- €	- €
010. Kultúra	Rekonštrukcia domu ĽB v Matúškove, Vlastivedné múzeum v Galante	- €	- €	440 000 €
010. Kultúra	Rekonštrukcia elektroinštalácie v hlavnej budove múzea - hlavná expozícia, Beethovenova 5, Balneologické múzeum Imricha Wintera v Piešťanoch	- €	- €	16 500 €
010. Kultúra	Rekonštrukcia fasády, Záhorské múzeum v Skalici	- €	- €	200 000 €
010. Kultúra	Rekonštrukcia hlavnej budovy, Žitnoostrovské osvetové stredisko v Dunajskej Strede	85 000 €	200 000 €	300 000 €
010. Kultúra	Rekonštrukcia Hvezdárne a planetária M. R. Š. v Hlohovci I.etapa, Hvezdáreň a planetárium Milana Rastislava Štefánika v Hlohovci	709 439 €	1 284 907 €	- €
010. Kultúra	Rekonštrukcia Hvezdárne a planetária M. R. Š. v Hlohovci II.etapa, Hvezdáreň a planetárium Milana Rastislava Štefánika v Hlohovci	93 000 €	2 243 000 €	- €
010. Kultúra	Rekonštrukcia planetária, administratívnej budovy, vytvorenie návštevníckeho centra, Hvezdáreň a planetárium Milana Rastislava Štefánika v Hlohovci	2 030 €	4 715 €	- €
010. Kultúra	Rekonštrukcia veží Synagógy, Galéria Jána Koniarka v Trnave	20 742 €	84 700 €	- €
010. Kultúra	Rekonštrukcia zadnej fasády a odvlhčenie Koppelovej vily, Galéria Jána Koniarka v Trnave	90 000 €	- €	- €
010. Kultúra	Rekonštrukcia záhrady, oplotenia, vybudovanie zázemia, Záposlovenské múzeum v Trnave	600 000 €	900 000 €	- €



Program	Názov investície/Organizácia	2026	2027	2028
010. Kultúra	Reštaurovanie pivnice, Západoslovenské múzeum v Trnave	40 000 €	- €	- €
010. Kultúra	Revitalizácia a úprava dvora, Záhorské osvetové stredisko v Senici	50 000 €	- €	- €
010. Kultúra	Revitalizácia parku Záhorská galéria Senica, Záhorská galéria Jána Mudrocha v Senici	325 500 €	- €	- €
010. Kultúra	Royal Traces – European royal houses and sovereigns, Záhorské múzeum v Skalici	676 920 €	- €	- €
010. Kultúra	Vidiecke domy v Komárom-Szőny, v Orechovej Potôni a v Horných Salibách, Trnavský samosprávny kraj	1 145 823 €	101 078 €	- €
010. Kultúra	Vinohradníctvo od hradu Špilberk po kláštor klarisiek v Trnave, Západoslovenské múzeum v Trnave	380 100 €	- €	- €
010. Kultúra	Vybudovanie reštaurátorskej dielne, Záhorská galéria Jána Mudrocha v Senici	- €	- €	33 000 €
010. Kultúra	Vybudovanie spoločenského priestoru v podkroví Domu hudby pre verejnosť, rekonštrukcia fasády Domu hudby, rekonštrukcia pivničných priestorov v Hlavnej budove, Západoslovenské múzeum v Trnave	50 000 €	550 000 €	- €
010. Kultúra	Výmena atmosférických plynových zariadení za kondenzačné v kotolni v Hlavnej budove, Západoslovenské múzeum v Trnave	- €	- €	112 200 €
010. Kultúra	Vytvorenie vsakovacieho objektu a odvedenie dažďovej vody, Žitnoostrovské múzeum v Dunajskej Strede	- €	- €	33 000 €
011. Sociálne služby	Adaptácia priestorov bývalej školy v prírode Dobrá Voda, Špecializované zariadenie v Trnave	170 000 €	- €	- €



Program	Názov investície/Organizácia	2026	2027	2028
011. Sociálne služby	CSS Galanta - prístupová cesta do areálu, Domov sociálnych služieb pre dospelých Zavar	- €	- €	165 000 €
011. Sociálne služby	CSS Nové Jány – vybudovanie komunitných služieb I., Domov sociálnych služieb pre dospelých v Moravskom Svätom Jáne	2 000 000 €	2 200 000 €	1 003 000 €
011. Sociálne služby	CSS Rohov – vybudovanie Ambulantného špecializovaného zariadenia v obci Dojč, Centrum sociálnych služieb Rohov	22 000 €	- €	- €
011. Sociálne služby	CSS Rohov – vybudovanie Zariadenia podporovaného bývania v obci Dojč, Centrum sociálnych služieb Rohov	2 214 €	- €	- €
011. Sociálne služby	HIM sociálna pomoc, Trnavský samosprávny kraj	150 000 €	150 000 €	150 000 €
011. Sociálne služby	Nadstavba pavilónov, Zariadenie sociálnych služieb Zelený dom Skalica	16 844 €	- €	- €
011. Sociálne služby	Nadstavba pavilónov v Zariadení sociálnych služieb Zelený dom Skalica, Zariadenie sociálnych služieb Zelený dom Skalica	500 000 €	- €	- €
011. Sociálne služby	Nové priestory ŠZ s rozšírením kapacity pre deti s poruchou autistického spektra a ich rodiny, Špecializované zariadenie v Trnave	27 300 €	1 700 000 €	1 300 000 €
011. Sociálne služby	Obnova fasády - budova zariadenia, Centrum sociálnych služieb Šoporňa - Štrkovec	- €	- €	56 100 €
011. Sociálne služby	Obnoviteľné zdroje energie - Fotovoltika, Domov sociálnych služieb pre dospelých Horný Bar	170 000 €	- €	- €
011. Sociálne služby	Prestavba a rekonštrukcia skladových priestorov na úsek práčovne, Domov sociálnych služieb pre dospelých v Borskom Svätom Jure	135 000 €	- €	- €
011. Sociálne služby	Prístavba k DSS, Domov sociálnych služieb pre deti a dospelých Galante	- €	- €	2 000 000 €



Program	Názov investície/Organizácia	2026	2027	2028
011. Sociálne služby	Projektové dokumentácie, Trnavský samosprávny kraj	150 000 €	150 000 €	620 000 €
011. Sociálne služby	Rekonštrukcia a doplnenie priestorov osobnej hygieny PSS, Domov sociálnych služieb pre dospelých Košúty	60 000 €	- €	- €
011. Sociálne služby	Rekonštrukcia a prestavba spoločenskej miestnosti, Domov sociálnych služieb pre dospelých vo Veľkom Mederi	200 000 €	- €	- €
011. Sociálne služby	Rekonštrukcia budovy I. etapa: rekonštrukcia balkónov, Domov sociálnych služieb pre dospelých Horný Bar	- €	- €	302 500 €
011. Sociálne služby	Rekonštrukcia budovy II. etapa : obnova fasády a zateplenie - kuchyňa a práčovňa, Domov sociálnych služieb pre dospelých Horný Bar	- €	- €	209 000 €
011. Sociálne služby	Rekonštrukcia budovy OA pre DSS Pastuchov, Domov sociálnych služieb pre deti a dospelých Pastuchov	- €	27 800 €	- €
011. Sociálne služby	Rekonštrukcia budovy OA pre DSS Pastuchov, Domov sociálnych služieb pre deti a dospelých Pastuchov	1 000 000 €	2 500 000 €	- €
011. Sociálne služby	Rekonštrukcia elektroinštalácie, Domov dôchodcov a domov sociálnych služieb pre dospelých v Holíči	200 000 €	- €	170 000 €
011. Sociálne služby	Rekonštrukcia elektroinštalácie stravovacej prevádzky, Domov sociálnych služieb pre dospelých Lehnice	- €	- €	11 880 €
011. Sociálne služby	Rekonštrukcia kuchyne, Centrum sociálnych služieb Rohov	- €	- €	110 000 €
011. Sociálne služby	Rekonštrukcia kuchyne, Domov dôchodcov a domov sociálnych služieb pre dospelých v Sereďi	- €	- €	165 000 €
011. Sociálne služby	Rekonštrukcia kúpeľní 3. etapa/4. etapa, Domov sociálnych služieb a zariadenie pre seniorov Senica	180 000 €	180 000 €	180 000 €



Program	Názov investície/Organizácia	2026	2027	2028
011. Sociálne služby	Rekonštrukcia oplotenia, Domov sociálnych služieb pre deti a dospelých v Medveďove	100 000 €	- €	- €
011. Sociálne služby	Rekonštrukcia podlahy chodby a jedálne, Domov sociálnych služieb pre dospelých Lehnice	16 940 €	- €	- €
011. Sociálne služby	Rekonštrukcia pracovne, Domov sociálnych služieb pre dospelých Bojková	157 000 €	- €	- €
011. Sociálne služby	Rekonštrukcia strechy na budove kotolňa-práčovňa, Domov sociálnych služieb pre deti a dospelých v Medveďove	- €	- €	110 000 €
011. Sociálne služby	Rekonštrukcia vnútornej komunikácie, Domov sociálnych služieb pre dospelých Košúty	170 000 €	- €	- €
011. Sociálne služby	Rekonštrukcia vodovodného systému, Domov sociálnych služieb pre dospelých Košúty	48 000 €	- €	- €
011. Sociálne služby	Výstavba výťahu, Domov dôchodcov a domov sociálnych služieb pre dospelých v Seredi	35 000 €	- €	- €
011. Sociálne služby	Sociálny podnik, Domov sociálnych služieb pre deti a dospelých Galante	20 000 €	- €	- €
011. Sociálne služby	Spolufinancovanie projektov v zariadeniach sociálnych služieb, Trnavský samosprávny kraj	35 000 €	35 000 €	- €
011. Sociálne služby	Stavebné úpravy odd. 4,5,6,7 - predelenie veľkokapacitných spální deliacimi priečkami, Centrum sociálnych služieb Rohov	- €	- €	55 000 €
011. Sociálne služby	Špecializované zariadenie Piešťany, Trnavský samosprávny kraj	2 000 €	- €	- €
011. Sociálne služby	Špecializované zariadenie Piešťany, Trnavský samosprávny kraj	1 000 000 €	4 821 000 €	- €



Program	Názov investície/Organizácia	2026	2027	2028
011. Sociálne služby	Únikové požiarne schodisko, Centrum sociálnych služieb Šoporňa - Štrkovec	- €	- €	16 720 €
011. Sociálne služby	Vybudovanie špecializovaného zariadenia v rámci deinštitucionalizácie v obci Osuské, Domov sociálnych služieb pre dospelých Bojková	17 651 €	- €	- €
011. Sociálne služby	Vybudovanie vonkajšieho výťahu v hlavnej budove, Domov sociálnych služieb pre dospelých Veľký Meder	88 000 €	- €	- €
011. Sociálne služby	Vybudovanie vzduchotechniky v kuchyni, Domov dôchodcov a domov sociálnych služieb pre dospelých v Seredi	- €	- €	38 500 €
011. Sociálne služby	Výmena balkónových a vchodových dverí, Domov sociálnych služieb pre dospelých Horný Bar	- €	- €	18 700 €
011. Sociálne služby	Výstavba pavilónu, Domov dôchodcov a domov sociálnych služieb pre dospelých v Seredi	1 533 690 €	2 000 000 €	- €
011. Sociálne služby	Zateplenie budovy objektu terapeutického centra zariadenia na adrese: Sokolecká 77/13, Centrum sociálnych služieb Okoč - Opatovský Sokolec	- €	- €	56 100 €
011. Sociálne služby	Zateplenie budovy, obnova fasády, Domov sociálnych služieb pre dospelých Horný Bar	- €	- €	577 500 €
011. Sociálne služby	Zateplenie obvodového plášťa budovy, Domov sociálnych služieb pre dospelých Lehnice	- €	- €	143 000 €
012. Prostredie pre život	Koncepcia územného rozvoja regiónu TTSK, Trnavský samosprávny kraj	250 000 €	200 000 €	200 000 €
012. Prostredie pre život	Krajinnoplánovacia štúdiá ku koncepcii územného rozvoja regiónu TTSK, Trnavský samosprávny kraj	320 000 €	- €	- €
012. Prostredie pre život	Projektové zámery v rámci ŽP - pre OvZP, Trnavský samosprávny kraj	100 000 €	100 000 €	100 000 €



Program	Názov investície/Organizácia	2026	2027	2028
013. Zdravotníctvo	HIM Zdravotníctvo, Trnavský samosprávny kraj	70 000 €	- €	- €
013. Zdravotníctvo	Modernizácia gynekologicko-pôrodnického oddelenia Fakultnej nemocnice AGEL v Skalici, Trnavský samosprávny kraj	250 000 €	- €	- €
013. Zdravotníctvo	Modernizácia materiálo-technického zabezpečenia existujúcich zariadení ambulantnej zdravotnej starostlivosti na území Trnavského samosprávneho kraja, Trnavský samosprávny kraj	1 468 762 €	1 468 761 €	- €
013. Zdravotníctvo	Strengthening Health Systems through Innovation & Cross-border Cooperation between Austria and Slovakia, Trnavský samosprávny kraj	200 000 €	- €	- €
013. Zdravotníctvo	Spolufinancovanie v zmysle Výzvy na prilákanie nových lekárov špecialistov, Trnavský samosprávny kraj	30 000 €	30 000 €	- €
013. Zdravotníctvo	Spolufinancovanie v zmysle Výzvy na prilákanie nových všeobecných lekárov, Trnavský samosprávny kraj	30 000 €	30 000 €	- €
013. Zdravotníctvo	Zdravotné stredisko Hlohovec, Trnavský samosprávny kraj	1 325 000 €	- €	- €
013. Zdravotníctvo	Zdravotné stredisko Senica, Trnavský samosprávny kraj	- €	80 000 €	1 500 000 €
013. Zdravotníctvo	Zdravotnícke zariadenie Dunajská Streda, Trnavský samosprávny kraj	- €	80 000 €	1 500 000 €



## Programový rozpočet



## Programový rozpočet na roky 2026 - 2028

### Program: 1 Plánovanie, manažment, rozvojové projekty

**Zámer:** Profesionálny manažment kraja orientovaný na rast a rozvoj regiónu

Rozpočet v EUR						
Ekonomická klasifikácia	2023	2024	2025	2026	2027	2028
Bežné výdavky	10 127 211	10 820 225	14 540 652	15 292 689	15 165 320	15 100 693
Kapitálové výdavky	453 848	257 294	1 708 038	561 000	681 000	681 000
Výdavky celkom	10 581 060	11 077 519	16 248 690	15 853 689	15 846 320	15 781 693

**Komentár:** Program „Plánovanie, manažment, rozvojové projekty“ sa odvíja od regionálnej politiky TTSK, ktorá vychádza z princípov dokumentu: „Program hospodárskeho rozvoja a sociálneho rozvoja TTSK na roky 2023 – 2030“ (ďalej len PHRSR TTSK). Vypracovanie tohto dokumentu vyplýva zo zákona č. 302/2001 Z. z. o samospráve vyšších územných celkov a zákona č. 539/2008 Z. z. o podpore regionálneho rozvoja. PHRSR TTSK je strednodobým rozvojovým programovým dokumentom, na základe ktorého sa realizuje rozvoj spravovaného územia a ktorého cieľom je prispieť k vyváženému sociálno-ekonomickému rozvoju územného celku a k znižovaniu regionálnych rozdielov. Obsahuje víziu, poslanie, zámery a strednodobé výsledkové ciele subjektu územnej samosprávy.

Program zahŕňa komplexný manažment regiónu na čele s predsedom TTSK a riaditeľom Úradu TTSK, aktivity a činnosti TTSK súvisiace so strategickým a územným plánovaním Trnavského samosprávneho kraja a jeho regionálneho rozvoja tiež prostredníctvom realizácie projektov z EŠIF (Európskych štrukturálnych investičných fondov). Dôležitou časťou tohto programu je kontrola výkonu kompetencií, hospodárenia a nakladania s majetkom TTSK kontrolórom TTSK, účasť kraja v samosprávnych združeniach a organizáciách za účelom spolupráce pre zabezpečenie plnenia záujmov TTSK a jeho informovanosti na samosprávnych fórach, v záujmových združeniach právnických osôb, občianskych združeniach a pod.

Program Plánovanie, manažment, rozvojové projekty najlepšie vystihuje strategickú víziu TTSK: „Konkurencieschopný a všestranne rozvinutý región schopný efektívne využívať všetky zdroje pri zachovaní prírodných, kultúrnych a historických hodnôt, pamiatok regiónu a životného prostredia. Mobilizácia vnútorných zdrojov regiónu a získanie mimo regionálnych zdrojov nevyhnutných pre financovanie rozvojových zámerov“.

#### Podprogram: 1.1 Výkon funkcie predsedu

**Zámer:** Efektívne a transparentne fungujúci územný celok

Rozpočet v EUR						
Ekonomická klasifikácia	2023	2024	2025	2026	2027	2028
Bežné výdavky	1 301 603	1 151 697	1 478 000	1 565 000	1 565 000	1 565 000
Kapitálové výdavky	409 418	208 518	0	350 000	350 000	350 000
Výdavky celkom	1 711 022	1 360 215	1 478 000	1 915 000	1 915 000	1 915 000

#### Prvok: 1.1.1 Výkonné riadenie kraja

Rozpočet v EUR						
Ekonomická klasifikácia	2023	2024	2025	2026	2027	2028
Bežné výdavky	203 622	226 864	230 000	245 000	245 000	245 000
Kapitálové výdavky	0	0	0	0	0	0
Výdavky celkom	203 622	226 864	230 000	245 000	245 000	245 000



Zodpovednosť	Sekretariát predsedu TTSK					
Cieľ	Zorganizovanie aktivít predsedu TTSK s cieľom operatívneho riešenia úloh verejných politík kraja					
Merateľný ukazovateľ	Výstup	počet regionálnych stretnutí so starostami a primátormi v kraji				
Rok	2023	2024	2025	2026	2027	2028
Plánovaná hodnota	8	9	40	50	50	50
Skutočná hodnota	31	41				

**Komentár:** Zahŕňa aktivity a činnosti spojené s funkčným chodom sekretariátu predsedu TTSK pri zabezpečení protokolárnych udalostí. Zahŕňa tiež výdavky na zabezpečenie darov, občerstvenia, propagačných predmetov. V duchu hesla „Spolu tvoríme kraj“, predstavuje model pravidelných stretnutí so starostami a primátormi Trnavského kraja realizovaných predsedom TTSK. Zároveň, v snahe vytvoriť platformu pre komunikáciu v oblasti špecifických požiadaviek kraja predseda TTSK realizuje tiež stretnutia spojené s aktivitami v regióne, stretnutia so zástupcami rôznych organizácií, klubov, záujmových združení v oblasti kultúry, športu, sociálnej činnosti a pod.

### Prvok: 1.1.2 Grantový program

Rozpočet v EUR						
Ekonomická klasifikácia	2023	2024	2025	2026	2027	2028
Bežné výdavky	940 883	839 499	1 098 000	1 170 000	1 170 000	1 170 000
Kapitálové výdavky	316 991	194 218	0	350 000	350 000	350 000
Výdavky celkom	1 257 874	1 033 718	1 098 000	1 520 000	1 520 000	1 520 000

Zodpovednosť	Referát dotácií, grantov a občianskej participácie					
Cieľ	Podpora individuálnych aktivít subjektov regiónu					
Merateľný ukazovateľ	Výstup	počet podporených subjektov				
Rok	2023	2024	2025	2026	2027	2028
Plánovaná hodnota	70	60	70	80	80	80
Skutočná hodnota	89	80				

**Komentár:** Prvok bude predstavovať podporu určenú pre športové, kultúrne, sociálne a zdravotnícke projekty regionálneho rozvoja, projekty inovatívneho charakteru pre žiadateľov v zmysle VZN č. 44/2018, 45/2018 a 52/2019 o poskytovaní dotácií z rozpočtu TTSK. Finančné prostriedky v súvislosti s výzvami na predkladanie žiadostí o poskytovanie dotácií sú pri návrhu rozpočtu súčasťou tohto prvku. Po schválení sa výdavky zmenou rozpočtu presunú do jednotlivých oblastí (napr. kultúry, športu, sociálnych vecí a prostredia pre život), podľa výšky schválených dotácií.

### Prvok: 1.1.3 Participatívny rozpočet

Rozpočet v EUR						
Ekonomická klasifikácia	2023	2024	2025	2026	2027	2028
Bežné výdavky	157 098	85 333	150 000	150 000	150 000	150 000
Kapitálové výdavky	92 427	14 300	0	0	0	0
Výdavky celkom	249 525	99 633	150 000	150 000	150 000	150 000



Zodpovednosť	Referát dotácií, grantov a občianskej participácie					
Cieľ	Priama účasť obyvateľov na rozhodovaní o verejných prostriedkoch TTSK a o realizácii projektov					
Merateľný ukazovateľ	Výstup	počet podaných projektov				
Rok	2023	2024	2025	2026	2027	2028
Plánovaná hodnota	100	70	65	60	60	60
Skutočná hodnota	98	73				
Merateľný ukazovateľ	Výstup	počet realizovaných projektov				
Rok	2023	2024	2025	2026	2027	2028
Plánovaná hodnota	60	30	30	40	40	40
Skutočná hodnota	53	30				

**Komentár:** Prvok predstavuje nástroj priamej účasti širokej verejnosti na rozhodovaní o rozdeľovaní a použití prostriedkov v zmysle čl. VIII VZN č. 44/2018 o poskytovaní dotácií z rozpočtu TTSK, Zásad participatívneho rozpočtu Trnavského samosprávneho kraja a Výzvy pre podávanie návrhov projektov participatívneho rozpočtu Trnavského samosprávneho kraja. Merateľný ukazovateľ vyjadruje mieru zapojenia verejnosti na báze počtu podaných návrhov projektov a počtu realizovaných projektov predložených zo strany fyzických osôb, skupín fyzických osôb, občianskych združení a neziskových organizácií zameraných na zlepšenie a skvalitnenie života a prostredia v kraji.

### Podprogram: 1.2 Kontrolná činnosť

**Zámer:** Legitímne fungujúci kraj

#### Prvok: 1.2.1 Hlavný kontrolór

Zodpovednosť	Hlavný kontrolór					
Cieľ	Pravidelná kontrola výkonu kompetencií Úradu a zariadení v územnej pôsobnosti TTSK					
Merateľný ukazovateľ	Výstup	počet vykonaných kontrol				
Rok	2023	2024	2025	2026	2027	2028
Plánovaná hodnota	58	58	55	48	48	48
Skutočná hodnota	64	51				
Cieľ	Eliminovať počet zistení pri kontrole opatrení					
Merateľný ukazovateľ	Výstup	percento počtu kontrol opatrení s nálezom				
Rok	2023	2024	2025	2026	2027	2028
Plánovaná hodnota	15	14	14	13	13	13
Skutočná hodnota	7	31				

**Komentár:** Prvok zaznamenáva kontrolnú činnosť Útvoru hlavného kontrolóra TTSK podľa § 19 zákona č. 302/2001 Z. z. o samosprávnych krajoch v znení neskorších predpisov a zákona č. 357/2015 Z. z. o finančnej kontrole a audite a o zmene a doplnení niektorých zákonov v znení neskorších predpisov. Zámerom útvaru Hlavného kontrolóra TTSK je hospodárny, efektívny a účinný výkon kontroly v podmienkach územnej samosprávy s cieľom predchádzať porušovaniu platnej externej a internej legislatívy. Pokles počtu kontrol súvisí s poskytnutím súčinnosti (minimálne 2 kontrolórov) Úradu TTSK pri výkone kontrol dopravcov. Tieto kontroly nie sú teda zahrnuté v počte vykonaných kontrol ÚHK. Pri druhom ukazovateli je plánované zníženie ukazovateľa úmerné ambícií, aby systémová pravidelná kontrola, vzdelávanie a školenia pre zamestnancov, prispievali k eliminácii kontrolných zistení.

Bežné výdavky na zabezpečenie realizácie predmetného prvku sú zahrnuté v podprograme 1.9. Personálne výdavky (mzdy, platy a ostatné osobné vyrovnania, poistné a príspevok do poisťovní) a výdavky na tovary a služby sú evidované v podprograme 4. Interné služby.



**Podprogram: 1.4 Projekty financované zo štrukturálnych fondov**

**Zámer:** Maximálne využitie možností financovania rozvoja regiónu zo štrukturálnych fondov

Rozpočet v EUR						
Ekonomická klasifikácia	2023	2024	2025	2026	2027	2028
Bežné výdavky	1 029 871	663 178	1 732 019	1 884 495	1 491 684	982 198
Kapitálové výdavky	780	11 040	1 708 038	211 000	331 000	331 000
Výdavky celkom	1 030 651	674 218	3 440 057	2 095 495	1 822 684	1 313 198

**Komentár:** Obsahom podprogramu je zabezpečovanie komplexnej prípravy projektových zámerov a žiadostí o nenávratný finančný príspevok z fondov EÚ a pre rôzne projekty. Prostriedky k jednotlivým projektom sú alokované v priebehu roku v závislosti od podania a schválenia žiadosti o nenávratný finančný príspevok a reálneho čerpania prostriedkov počas ich realizácie.

**Prvok: 1.4.1 Disponibilné zdroje rozpočtu TTSK na operatívne financovanie realizácie projektov z EŠIF a POO v sledovanom období**

Rozpočet v EUR						
Ekonomická klasifikácia	2023	2024	2025	2026	2027	2028
Bežné výdavky	376	0	489 271	743 000	427 929	24 500
Kapitálové výdavky	780	1 080	821 038	156 000	276 000	276 000
Výdavky celkom	1 156	1 080	1 310 309	899 000	703 929	300 500

Zodpovednosť	Odbor riadenia projektov					
Cieľ	Operatívne a účinné použitie zdrojov na aktuálne realizované projekty TTSK zo zdrojov EŠIF a POO v príslušnom roku					
Merateľný ukazovateľ	Výstup	počet podaných žiadostí o nenávratný finančný príspevok / počet podaných projektov na výzvy				
Rok	2023	2024	2025	2026	2027	2028
Plánovaná hodnota	7	8	11	3	2	2
Skutočná hodnota	7	6				

**Komentár:** V roku 2026 -2028 budú predkladané žiadosti o NFP v cestnej infraštruktúre a školstve. Pôjde o zostávajúce projekty, keďže prevažná časť žiadostí sa bude predkladať na schvaľovanie v roku 2025. Roky 2026 - 2028 budú obdobím realizácie schválených žiadostí, na základe ktorých budú prebiehať verejné obstarávania, podpisy zmlúv na realizáciu resp. zhotovenie diel, samotné realizácie stavebných prác a dodávanie tovarov a služieb, až po jeho kolaudáciu a odovzdanie do užívania.

**Prvok: 1.4.21 Sprostredkovateľský orgán pre Integrovaný regionálny operačný program TTSK**

Rozpočet v EUR						
Ekonomická klasifikácia	2023	2024	2025	2026	2027	2028
Bežné výdavky	560 482	592 224	726 532	857 415	839 749	785 865
Kapitálové výdavky	0	0	0	0	0	0
Výdavky celkom	560 482	592 224	726 532	857 415	839 749	785 865



Zodpovednosť	Odbor implementácie operačných programov					
Cieľ	Podpora činnosti Rady partnerstva TTSK po stránke personálnej a prevádzkovej					
Merateľný ukazovateľ	Výstup	počet zamestnancov				
Rok	2023	2024	2025	2026	2027	2028
Plánovaná hodnota	17	17	16	16	16	16
Skutočná hodnota	14	14				

**Komentár:** Na základe projektu technickej pomoci budú refundované personálne výdavky Odboru implementácie operačných programov, ktorý plní úlohu Technického sekretariátu Rady partnerstva TTSK a úlohy súvisiace s obdobím udržateľnosti projektov Integrovaného regionálneho operačného programu. Ide o administratívnu a technickú podporu činnosti odboru formou zabezpečenia personálneho a prevádzkovo-technického vybavenia. Personálne výdavky odboru budú čiastočne refundované z prostriedkov EÚ a ŠR.

**Prvok: 1.4.35 Lávka cez rieku Morava II.**

Rozpočet v EUR						
Ekonomická klasifikácia	2023	2024	2025	2026	2027	2028
Bežné výdavky	0	3 325	3 500	500	500	500
Kapitálové výdavky	0	0	2 000	0	0	0
Výdavky celkom	0	3 325	5 500	500	500	500

**Komentár:** Cieľom projektu bolo zatraktívnenie kultúrneho dedičstva prostredníctvom vybudovania bezpečného prepojenia medzi Mikulčicami a Kopčanmi pre cyklistov, peších návštevníkov i miestnych obyvateľov v rámci unikátnej lokality pamiatok slovanského hradiska Veľkej Moravy spojených s počiatkami kresťanstva. Projekt bol realizovaný od 01.09.2017 do 31.12.2019. Hlavnou aktivitou projektu bola stavba lávky v dĺžke 143 m cez hraničnú rieku Moravu a vybudovanie nadväzujúcich prístupových komunikácií v celkovej dĺžke 3,1 km s vyznačením 8,5 km novej cyklotrasy, ktorá sa napojí na už existujúcu infraštruktúru. Projekt bol v roku 2019 ukončený. Na roky 2025 - 2028 sú plánované výdavky na udržateľnosť projektu, kde bude zabezpečovaná podľa potreby výsadba drevín (doplňovanie odumretých alebo poškodených), údržba drevín v stromoradií popri cyklotrase a úhrada za prenájom pozemkov pod cestou pre peších a na poškodenia infraštruktúry cyklotrasy.

**Prvok: 1.4.39 Objavte Malý a Mošonský Dunaj na bicykli a na člně**

Rozpočet v EUR						
Ekonomická klasifikácia	2023	2024	2025	2026	2027	2028
Bežné výdavky	0	0	2 000	4 000	4 000	4 000
Kapitálové výdavky	0	0	2 500	2 500	2 500	2 500
Výdavky celkom	0	0	4 500	6 500	6 500	6 500

**Komentár:** Cieľom projektu je využitie bohatého prírodného a kultúrneho dedičstva cezhraničného územia a vytvorenie unikátnej atraktívnej a konkurencieschopnej európskej turistickej destinácie „Vnútrozemská delta Dunaja“, ktorá prispeje k zvýšeniu atraktívnosti a návštevnosti cezhraničného regiónu podunajskej oblasti. V rámci projektu bola dobudovaná rekreačná vodácka a cykloturistická infraštruktúra na Slovensku a v Maďarsku. V rámci územia TTSK bol zrekonštruovaný Vodný mlyn v Jelke. Projekt bol realizovaný od 1.11.2017 do 31.5.2020. Rekonštrukcia Vodného mlyna v Jelke prebehla v roku 2018. Vodný mlyn bol verejnosti sprístupnený 18.5.2019 a ukazovateľ nárast v počte návštev na podporovaných lokalitách kultúrneho a prírodného dedičstva a atrakciách sa naplňa. Projekt bol ukončený v roku 2022. Výdavky na roky 2026 - 2028 sú plánované na údržbu prvkov publicity súvisiacich s monitorovacím procesom udržateľnosti projektu.

**Prvok: 1.4.41 "Sacra Velo" - Sieť cezhraničných pútnických cyklotrás v okolí Dunaja**

Rozpočet v EUR						
Ekonomická klasifikácia	2023	2024	2025	2026	2027	2028
Bežné výdavky	20	157	2 000	4 000	4 000	4 000
Kapitálové výdavky	0	0	2 500	2 500	2 500	2 500
Výdavky celkom	20	157	4 500	6 500	6 500	6 500



**Komentár:** Cieľom projektu bolo vytvoriť nový a unikátny cezhraničný produkt cestovného ruchu pomocou prezentácie bohatého kultúrneho, sakrálneho a prírodného dedičstva na území 4 regiónov pozdĺž rieky Dunaj na maďarsko-slovenskej hranici. Projekt inovatívnym spôsobom zlučuje prvky cirkevného a aktívneho turizmu, s dosahom na širokú vrstvu ako na lokálnej a regionálnej, tak aj na medzinárodnej úrovni. Sieť pútnických trás pre cyklistov sa výborne napája na existujúce medzinárodné EuroVelo cyklotrasy. Projekt Sacra Velo realizuje novú maďarsko – slovenskú atraktivitu rozvojom cyklotrás, výstavbou cyklocentier a prepojením sakrálnych pamiatok. Merateľné ukazovatele boli naplnené výstavbou cyklotrasy Kyselica - Báč. Projekt bol realizovaný od 1.11.2017 do 30.4.2021. Plánované výdavky sú rozpočtované v rámci udržateľnosti projektu.

**Prvok: 1.4.46 Posilnenie biodiverzity a ekologickej siete na území rieky Moravy 3E<sup>4</sup> – Morava Nature**

Rozpočet v EUR						
Ekonomická klasifikácia	2023	2024	2025	2026	2027	2028
Bežné výdavky	0	0	4 000	2 000	2 000	2 000
Kapitálové výdavky	0	0	0	0	0	0
Výdavky celkom	0	0	4 000	2 000	2 000	2 000

**Komentár:** Projekt bol zameraný na podporu rozvoja environmentálneho vzdelávania vrátane budovania infraštruktúry pre environmentálne vzdelávanie v rámci areálu Piesočná (vybudovanie učebne pre eko-výchovu a vonkajšej školiacej zóny, zriadenie eko-prístrešku pre separovaný odpad, spracovanie Programu aktivít a pilotného školiaceho materiálu). Projekt bol realizovaný od 1.4.2017 do 31.1.2022. Cieľom bolo posilnenie biodiverzity a ekologickej siete na území rieky Moravy prostredníctvom manažmentu biotopov a environmentálnej výchovy (zvyšovania povedomia) v eko-centrách. Cezhraničný potenciál areálu Piesočná je daný jeho lokalizáciou priamo pri štátnej hranici medzi Slovenskou republikou a Rakúskom, čo vytvorilo priestor pre rozvoj cezhraničných kooperácií s prioritným zameraním na environmentálne vzdelávanie. Program aktivít kombinujúci teóriu a prax a pilotný školiaci materiál pre cieľové skupiny a ekoučebňu Piesočná boli spracované vrátane doplnkových učebných pomôcok (botanické modely, pexeso, vmaľované plagáty, mapa, banner) a v praxi implementované v rámci zrealizovaného eko-kempu pre žiakov a pedagógov v spádovom cezhraničnom území rieky Morava. Výdavky na roky 2026 - 2028 sú plánované na údržbu prvkov publicity a starostlivosť o náhradnú výsadbu drevín a revitalizovaný areál súvisiacich s monitorovacím procesom udržateľnosti projektu.

**Prvok: 1.4.92 Predprojektová príprava**

Rozpočet v EUR						
Ekonomická klasifikácia	2023	2024	2025	2026	2027	2028
Bežné výdavky	0	0	385 000	115 000	50 000	60 000
Kapitálové výdavky	0	0	880 000	50 000	50 000	50 000
Výdavky celkom	0	0	1 265 000	165 000	100 000	110 000

Zodpovednosť	Oddelenie cezhraničnej spolupráce					
Cieľ	Operatívne a účinné použitie zdrojov na aktuálne realizované projekty TTSK					
Merateľný ukazovateľ	Výstup	počet pripravovaných projektov				
Rok	2023	2024	2025	2026	2027	2028
Plánovaná hodnota	0	5	3	1	1	1
Skutočná hodnota	0	5				

**Komentár:** Rozpočtované výdavky sa plánujú využiť na prípravu projektov pred podaním žiadosti o nenávratný finančný príspevok (NFP), pričom zahŕňujú štúdie, geodetické zamerania, projektové dokumentácie a ďalšiu projektovú prípravu. Po schválení žiadosti o NFP a podpísaní zmluvy o financovaní budú jednotlivé projekty zahrnuté v dokumente ako nové prvky so všetkými relevantnými atribútmi, ako sú cieľ, manažérska úroveň, plán a skutočnosť. Tieto výdavky budú následne evidované v programovom rozpočte v súlade s orientáciou projektov.



**Prvok: 1.4.93 RegioCap SK-AT**

<i>Rozpočet v EUR</i>						
<b>Ekonomická klasifikácia</b>	<b>2023</b>	<b>2024</b>	<b>2025</b>	<b>2026</b>	<b>2027</b>	<b>2028</b>
Bežné výdavky	0	23 136	69 250	58 522	56 629	50 854
Kapitálové výdavky	0	0	0	0	0	0
Výdavky celkom	0	23 136	69 250	58 522	56 629	50 854

Zodpovednosť	Oddelenie cezhraničnej spolupráce					
Cieľ	Podpora podania nových cezhraničných projektov v programovom území v rámci Programu spolupráce Interreg SK-AT 2021 - 2027, cezhraničného regionálneho rozvoja, vytváranie nových sietí.					
Merateľný ukazovateľ	Výstup	počet pripravovaných podujatí				
Rok	2023	2024	2025	2026	2027	2028
Plánovaná hodnota		1	2	1	1	1
Skutočná hodnota		1				

**Komentár:** Neinvestičný slovensko-rakúsky cezhraničný projekt, trvanie projektu od 1.1.2024 - 31.12.2028. Partneri projektu: TTSK, BSK, NÖ.Regional, Wirtschaftsagentur Burgenland, strategický partner Mesto Viedeň. Cieľom projektu je koordinácia zámerov v cezhraničnom regionálnom rozvoji na základe kapitalizácie výstupov projektov (2014 - 2020), posilnenie existujúcich sietí v aktuálnych tematických oblastiach a vytváranie nových partnerstiev. Aktivity sú štruktúrované do 3 tematických celkov:

1. Kapitalizácia a znalostný manažment,
2. Tematicky zamerané cezhraničné podujatia (odborné konferencie, bilaterálne workshopy, regionálne okrúhle stoly...)
3. Študijné cesty a border walks po stopách príkladov dobrej praxe.

**Prvok: 1.4.94 REWARD**

<i>Rozpočet v EUR</i>						
<b>Ekonomická klasifikácia</b>	<b>2023</b>	<b>2024</b>	<b>2025</b>	<b>2026</b>	<b>2027</b>	<b>2028</b>
Bežné výdavky	0	27 004	50 466	54 132	61 251	19 861
Kapitálové výdavky	0	0	0	0	0	0
Výdavky celkom	0	27 004	50 466	54 132	61 251	19 861

Zodpovednosť	Oddelenie cezhraničnej spolupráce					
Cieľ	Zlepšiť implementáciu politik regionálneho rozvoja v oblasti inteligentnejšej Európy, najmä zlepšiť nástroje politiky, teda vylepšiť regionálne politiky a programy.					
Merateľný ukazovateľ	Výstup	analýza aktuálneho stavu hospodárskej a sociálnej situácie TTSK				
Rok	2023	2024	2025	2026	2027	2028
Plánovaná hodnota		1	0	0	0	0
Skutočná hodnota		1				
Merateľný ukazovateľ	Výstup	lokálne podujatia				
Rok	2023	2024	2025	2026	2027	2028
Plánovaná hodnota		2	2	2	2	2
Skutočná hodnota		1				
Merateľný ukazovateľ	Výstup	zrealizované medzinárodné podujatie				
Rok	2023	2024	2025	2026	2027	2028
Plánovaná hodnota		0	0	1	1	1
Skutočná hodnota		0				



**Komentár:** Projekt rieši výzvu udržať si primeranú skupinu vysokokvalifikovaných ľudí vrátane znalostných pracovníkov v regionálnom hospodárstve. Nedostatok kvalifikovanej pracovnej sily pre povolania orientované na budúcnosť predstavuje špecifickú výzvu pre región, ktorý je v blízkosti hlavného mesta. V reakcii na globálne trendy, vyvíjajúce sa technológie a objavenie sa nových foriem práce a životného štýlu musia regióny prispôbiť svoje politiky na rozvoj zručností pre inteligentnú špecializáciu, priemyselnú transformáciu a podnikanie. V roku 2024 TTSK poskytol rozsiahle štruktúrované dáta do medzinárodnej porovnávacej analýzy súčasného stavu (SQA), ktorá je východiskom pre realizáciu projektu. SQA zahŕňa analýzu potrebných zručností, analýzu ponuky a dopytu a profilovanie regiónov. Výstupom SQA je spracovaný profil regiónu s dôrazom na aspekt medzinárodnej orientácie (analytický výstup Fact Sheet). Projekt je realizovaný od 1.4.2024 do 31.3.2028. V rokoch 2026 až 2027 sa plánujú bežné výdavky na personálne, administratívne a cestovné výdavky, organizačné zabezpečenie a realizáciu podujatí.

**Prvok: 1.4.96 Podpora samospráv - digitálne dvojčatá a digitálne služby**

Rozpočet v EUR						
Ekonomická klasifikácia	2023	2024	2025	2026	2027	2028
Bežné výdavky	0	0	0	45 926	45 626	30 618
Kapitálové výdavky	0	0	0	0	0	0
Výdavky celkom	0	0	0	45 926	45 626	30 618

Zodpovednosť	Odbor riadenia projektov					
Cieľ	Kordinácia a podpora budovania digitálnych dvojčiat a digitálnych služieb					
Merateľný ukazovateľ	Výstup	vytvorené pracovné miesto				
Rok	2023	2024	2025	2026	2027	2028
Plánovaná hodnota		0	1	1	1	1
Skutočná hodnota		0				
Merateľný ukazovateľ	Výstup	vypracovanie Konceptu digitálneho dvojčata TTSK				
Rok	2023	2024	2025	2026	2027	2028
Plánovaná hodnota		0	0	0	0	1
Skutočná hodnota		0				

**Komentár:** Cieľom projektu je vypracovanie Konceptu digitálneho dvojčata pre územie TTSK. Na účely implementácie projektu bolo vytvorené nové pracovné miesto spĺňajúce odborné a znalostné kritériá, v súlade s požiadavkami projektu. Pracovné miesto bude vytvorené na obdobie troch rokov, pričom sa zabezpečí jeho udržateľnosť minimálne 24 mesiacov po ukončení projektu. Pozícia bude začlenená na Odbore stratégií a verejných politík. Dňa 6.6.2025 bola podpísaná Zmluva o spolupráci medzi TTSK a MIRRI SR. Výdavky budú použité na refundáciu mzdy Experta pre koncept digitálneho dvojčata a implementáciu SMART princípov.

**Podprogram: 1.5 Členstvo TTSK v záujmových združeniach**

**Zámer:** Záujmy kraja hájené vo všetkých strategických oblastiach regionálneho aj nadregionálneho významu

Rozpočet v EUR						
Ekonomická klasifikácia	2023	2024	2025	2026	2027	2028
Bežné výdavky	210 182	247 405	286 806	643 914	665 750	679 750
Kapitálové výdavky	43 650	37 736	0	0	0	0
Výdavky celkom	253 832	285 141	286 806	643 914	665 750	679 750



Zodpovednosť	Odbor financií					
Cieľ	Hájiť záujmy TTSK pri rozvoji kraja					
Merateľný ukazovateľ	Výstup	počet združení na podporu rozvoja, v ktorých je TTSK členom				
Rok	2023	2024	2025	2026	2027	2028
Plánovaná hodnota	11	11	13	12	12	12
Skutočná hodnota	13	11				

**Komentár:** Podprogram predstavuje zabezpečenie záujmov TTSK prostredníctvom členskej účasti v nasledujúcich záujmových, občianskych a medzinárodných združeniach:

Záujmové združenia právnických osôb, v ktorých je TTSK členom:

1. Elektrotechnický klaster – západné Slovensko
2. Samosprávne kraje Slovenska – SK8
3. Združenie na podporu detí a mládeže v Trnavskom kraji, Trnava
4. Energetický klaster – západné Slovensko
5. Združenie „Životnými cestami J. Palárika“

Medzinárodné združenia, v ktorých je TTSK členom:

1. Slovenský dom Centrope
2. Európske zoskupenie územnej spolupráce Rába – Dunaj – Váh (EZÚS RDV)
3. AER združenie európskych regiónov
4. Evropská kultúrna stezka sv. Cyrila a Metoděje
5. Európske zoskupenie územnej spolupráce Veľká Morava
6. Automotive Skills Alliance ASBL (ASA)

Účelové fondy, v ktorých je TTSK členom:

1. CKF (Centrálny krízový fond)

Bežné výdavky podprogramu sú rozpočtované na úhradu členských príspevkov, resp. účasť v týchto združeniach. Výrazný nárast výdavkov je spôsobený zapojením prostriedkov CKF už do schváleného rozpočtu, ktoré v predchádzajúcich obdobiach boli postupne zapojené úpravami rozpočtu v priebehu roka.

### Podprogram: 1.7 Manažment ekonomiky

**Zámer:** Zabezpečiť splnenie úloh vyplývajúcich zo zákona č. 302/2001 Z. z. o samospráve vyšších územných celkov a Zákona č. 583/2004 Z. z. o rozpočtových pravidlách územnej samosprávy a o zmene a doplnení niektorých zákonov

Rozpočet v EUR						
Ekonomická klasifikácia	2023	2024	2025	2026	2027	2028
Bežné výdavky	171 757	119 280	60 000	33 000	33 000	33 000
Kapitálové výdavky	0	0	0	0	0	0
Výdavky celkom	171 757	119 280	60 000	33 000	33 000	33 000



**Prvok: 1.7.1 Audit**

Rozpočet v EUR						
Ekonomická klasifikácia	2023	2024	2025	2026	2027	2028
Bežné výdavky	17 820	17 820	40 000	20 000	20 000	20 000
Kapitálové výdavky	0	0	0	0	0	0
Výdavky celkom	17 820	17 820	40 000	20 000	20 000	20 000

Zodpovednosť	Odbor financií					
Cieľ	Objektívne hodnotenie ekonomického riadenia TTSK					
Merateľný ukazovateľ	Výstup	povinný audit hospodárskej činnosti s výrokom „bez výhrad“ v %				
Rok	2023	2024	2025	2026	2027	2028
Plánovaná hodnota	100	100	100	100	100	100
Skutočná hodnota	100	100				

**Komentár:** Realizácia prvku zahŕňa posudzovanie a hodnotenie schopnosti TTSK plniť si svoje záväzky, udržanie si udeleného ratingu, revíziu účtov a kontrolu účtovníctva ako aj vypracovanie dlhodobého hodnotenia v kategórii finančných transakcií i krátkodobého hodnotenia.

**Prvok: 1.7.2 Rozpočtová politika a účtovníctvo**

Rozpočet v EUR						
Ekonomická klasifikácia	2023	2024	2025	2026	2027	2028
Bežné výdavky	153 937	101 460	20 000	13 000	13 000	13 000
Kapitálové výdavky	0	0	0	0	0	0
Výdavky celkom	153 937	101 460	20 000	13 000	13 000	13 000

Zodpovednosť	Odbor financií					
Cieľ	Optimalizovať bilanciú bežného rozpočtu					
Merateľný ukazovateľ	Výstup	hodnota prebytku bežného rozpočtu (v EUR)				
Rok	2023	2024	2025	2026	2027	2028
Plánovaná hodnota	0	0	605 000	5 763 333	12 038 037	17 578 957
Skutočná hodnota	20 549 392	13 373 082				

**Komentár:** Prvok Rozpočtová politika a účtovníctvo zahŕňa činnosti a aktivity realizované pre verné zobrazenie skutočného stavu majetku a záväzkov TTSK a plynulý priebeh rozpočtového procesu ako nástroja pre účinné a transparentné napomáhanie plnenia politiky TTSK. Návrh rozpočtu na nasledujúce obdobie sa schvaľuje v druhej polovici roka. V zmysle Stratégie finančného riadenia TTSK je jedným z cieľov optimalizovať bilanciú bežného rozpočtu, čo znamená udržať mieru nárastu bežných výdavkov maximálne na úrovni nárastu bežných príjmov. V zmysle platnej legislatívy sú predkladané výkazy: FIN 1-12, FIN 2-04, FIN 3-04, FIN 4-04, FIN 5-04, FIN 6-04, súvaha, výkaz ziskov a strát a poznámky k účtovnej závierke.



**Podprogram: 1.8 KIRA**

**Zámer:** Realizácia projektov verejno-súkromného partnerstva

Rozpočet v EUR						
Ekonomická klasifikácia	2023	2024	2025	2026	2027	2028
Bežné výdavky	1 230 000	777 540	1 045 400	1 773 183	1 623 183	1 623 183
Kapitálové výdavky	0	0	0	0	0	0
Výdavky celkom	1 230 000	777 540	1 045 400	1 773 183	1 623 183	1 623 183

Zodpovednosť	Zástupca riaditeľa Úradu TTSK					
Cieľ	Rozvoj občianskej spoločnosti, zlepšenie kvality životného prostredia, ochrana zdravia obyvateľstva					
Merateľný ukazovateľ	Výstup	počet zrealizovaných projektov				
Rok	2023	2024	2025	2026	2027	2028
Plánovaná hodnota	8	8	8	8	8	8
Skutočná hodnota	12	13				
Merateľný ukazovateľ	Výstup	počet distribuovaných jednotiek domáceho tiesňového volania				
Rok	2023	2024	2025	2026	2027	2028
Plánovaná hodnota	100	100	0	0	0	0
Skutočná hodnota	95	95				
Merateľný ukazovateľ	Výstup	počet distribuovaných zariadení vzdialeného monitorovania pacientov (telemedicína)				
Rok	2023	2024	2025	2026	2027	2028
Plánovaná hodnota	50	50	100	100	100	100
Skutočná hodnota	0	0				
Cieľ	Zlepšenie kvality podnikateľského prostredia v Trnavskom kraji					
Merateľný ukazovateľ	Výstup	počet zrealizovaných projektov				
Rok	2023	2024	2025	2026	2027	2028
Plánovaná hodnota	6	6	12	12	15	15
Skutočná hodnota	10	14				

**Komentár:** Nezisková organizácia je založená najmä pre potrebu prípravy a implementácie inovačných a rozvojových projektov pre TTSK a organizácie v jeho zriaďovateľskej pôsobnosti. Jednou z jej hlavných činností je realizácia projektov verejno-súkromného partnerstva. Ďalšími prioritami organizácie sú implementácia a realizácia projektov zameraných na zlepšenie kvality života a ochrany zdravia obyvateľov, aktivity zamerané na podporu mimovládnych organizácií, združení a aktívnych jednotlivcov pôsobiacich na území Trnavského kraja, či rozvoj dobrovoľníctva v TTSK.

Nezisková organizácia sa zameriava aj na poskytovanie služieb na podporu podnikateľského sektora s dôrazom na malé a stredné podnikanie a inovačný potenciál podnikov, rozvoj ich exportných kapacít, ale aj zvyšovanie potenciálu príjmu investícií do regiónu s pridanou hodnotou tvorby pracovných miest. Svojimi aktivitami sa nezisková organizácia snaží motivovať podnikateľov pôsobiacich v Trnavskom kraji prinášať a predstavovať inovatívne prístupy, služby a produkty, ktoré majú potenciál zlepšovať kvalitu života a služieb. Ďalej pripravuje Regionálnu inovačnú stratégiu pre TTSK, čo predstavuje spoluprácu s expertmi, verejnosťou a jednotlivými odborníkmi TTSK.

V oblasti distribúcie jednotiek domáceho tiesňového volania a zariadení vzdialeného monitorovania pacientov sa plánuje po úspešnej realizácii pilotných častí projektov odovzdať agendu do pôsobnosti príslušných odborov Úradu TTSK. V oblasti zlepšenia kvality podnikateľského prostredia sa plánuje do ďalšieho obdobia navýšiť počet zrealizovaných aktivít a projektov, a to najmä vďaka realizácii a implementácii projektov z externých zdrojov, ktoré zaručujú napĺňanie stanovených hodnôt.



### Podprogram: 1.9 Personálne výdavky v oblasti plánovania a manažmentu

**Zámer:** Efektívne a transparentne fungujúci územný celok

Rozpočet v EUR						
Ekonomická klasifikácia	2023	2024	2025	2026	2027	2028
Bežné výdavky	6 173 083	7 861 125	9 788 427	9 393 097	9 786 703	10 217 562
Kapitálové výdavky	0	0	0	0	0	0
Výdavky celkom	6 173 083	7 861 125	9 788 427	9 393 097	9 786 703	10 217 562

Zodpovednosť	Odbor ľudských zdrojov					
Cieľ	Zabezpečiť efektívny výkon kompetencií TTSK					
Merateľný ukazovateľ	Výstup	evidenčný počet zamestnancov úradu TTSK (okrem samostatne sledovaných odborov)				
Rok	2023	2024	2025	2026	2027	2028
Plánovaná hodnota	195	214	214	203	203	203
Skutočná hodnota	171,5	185,2				

**Komentár:** V podprograme 1.9. sú zahrnuté mzdové výdavky (mzdy, platy, ostatné osobné vyrovnania, poistné a príspevky do poisťovní), ktoré nie sú rozpočítané a začlenené do ostatných podprogramov v rámci jednotlivých oblastí programového rozpočtu. Podprogram zahŕňa aj výdavky na vzdelávanie zamestnancov (vrátane odborného vzdelávania, platformy SEDUO, ročného PROFIVzdelávania a pod.), náhrady za preventívne lekárske prehliadky, odmeny a paušálne výdavky poslancov a členov komisií z radov neposlancov, ako aj odmeny zamestnancov mimo pracovného pomeru (napr. študenti v rámci trainee programu „Mladí na úrade“).

V súvislosti s týmto dodatkom boli realizované viaceré organizačné zmeny: Oddelenie SO pre IROP bolo premenované na Odbor implementácie operačných programov, Odbor analýz a verejných politik bol pretransformovaný na Odbor stratégií a verejných politik, pod ktorým vzniklo Oddelenie analýz a verejných politik a Oddelenie stratégií, Oddelenie stratégií a cezhraničnej spolupráce bolo zrušené a nahradené Oddelením cezhraničnej spolupráce a Referátom podporných činností v rámci Odboru riadenia projektov. Zvýšenie skutočného počtu zamestnancov z 171,5 v roku 2023 na 192 v roku 2025 odzrkadľuje postupné napĺňanie systemizácie a posilňovanie odborov podľa nových kompetencií. Plánovaná hodnota 203 zamestnancov v rokoch 2026–2028 reflektuje stabilizovaný cieľový stav.

### Program: 2 Cestovný ruch

**Zámer:** TTSK – kraj známy bohatstvom termálnych prameňov a kúpeľov

Rozpočet v EUR						
Ekonomická klasifikácia	2023	2024	2025	2026	2027	2028
Bežné výdavky	1 246 677	750 000	1 364 500	1 092 562	1 022 562	1 022 562
Kapitálové výdavky	258 587	0	0	0	0	0
Výdavky celkom	1 505 264	750 000	1 364 500	1 092 562	1 022 562	1 022 562

**Komentár:** Program Cestovný ruch sa strategicky dlhodobou snaží zvyšovať ekonomický prínos do destinácie "Trnavský kraj zážitkov" v spolupráci s členmi KOČR - podnikateľskými subjektami, samosprávami, neziskovými organizáciami a ďalšími partnermi pôsobiacimi v CR. Predstavuje činnosti a aktivity TTSK smerujúce k rozvoju cestovného ruchu v kraji. Trnavský kraj je bohatý na viaceré prírodné aj kultúrne atraktivity, ktoré predstavujú nasledovné špecifiká - Kraj vody a liečivých prameňov, Kraj medu a vína, Kraj aktívneho oddychu pre adrenalín a relax, Kraj prírodných unikátov v okolí Žitného ostrova, Kraj kultúry a histórie, Kraj architektonických skvostov. Svetové parametre dosahujú termálne liečivé pramene (bahno, sírovodíková minerálna voda atď.), ktoré sú sústredené predovšetkým v kúpeľoch Piešťany a Smrdáky. KOČR bude naďalej vyvíjať aktivity na domácom a aj zahraničných trhoch tak, aby sa rozšírila dostupnosť návštevníkov do destinácie "Trnavský kraj zážitkov" s cieľom rozvíjať inomingové priame letecké spojenia na podporu medzinárodného letiska Piešťany.



### Podprogram: 2.1 Rozvoj cestovného ruchu v kraji

**Zámer:** Účinne prezentované krásy a zaujímavosti kraja

Rozpočet v EUR						
Ekonomická klasifikácia	2023	2024	2025	2026	2027	2028
Bežné výdavky	277 627	0	0	175 562	175 562	175 562
Kapitálové výdavky	258 587	0	0	0	0	0
Výdavky celkom	536 214	0	0	175 562	175 562	175 562

### Prvok: 2.1.4 Podujatia v oblasti cestovného ruchu

**Zámer:** Podpora organizácie a realizácie podujatí, ktoré prispievajú k rozvoju cestovného ruchu, zvyšujú atraktivitu regiónu a posilňujú jeho identitu.

Rozpočet v EUR						
Ekonomická klasifikácia	2023	2024	2025	2026	2027	2028
Bežné výdavky	0	0	0	175 562	175 562	175 562
Kapitálové výdavky	0	0	0	0	0	0
Výdavky celkom	0	0	0	175 562	175 562	175 562

Zodpovednosť	Odbor komunikácie					
Cieľ	Prilákať návštevníkov, podporiť miestnu ekonomiku a propagovať kultúrne, historické či prírodné hodnoty územia.					
Merateľný ukazovateľ	Výstup	Počet podporených podujatí				
Rok	2023	2024	2025	2026	2027	2028
Plánovaná hodnota				2	2	2
Skutočná hodnota						

**Komentár:** Prvok zahŕňa výdavky na podujatia s významným dosahom na cestovný ruch, najmä tie, ktoré majú potenciál prilákať návštevníkov z iných regiónov či zo zahraničia. V rámci rozpočtu sú plánované výdavky na podujatia podporujúce cestovný ruch, pričom dominantným podujatím je Festival letectva.

### Podprogram: 2.2 Riadenie a zvyšovanie úrovne cestovného ruchu v TTSK

**Zámer:** Profesionálne riadenie a zosúladenie potrieb klientov a moderných trendov v oblasti cestovného ruchu

Rozpočet v EUR						
Ekonomická klasifikácia	2023	2024	2025	2026	2027	2028
Bežné výdavky	969 000	750 000	847 000	917 000	847 000	847 000
Kapitálové výdavky	0	0	0	0	0	0
Výdavky celkom	969 000	750 000	847 000	917 000	847 000	847 000

Zodpovednosť	Zástupca riaditeľa Úradu TTSK					
Cieľ	Marketing a propagácia, podpora atraktivít destinácie Trnavský kraj					
Merateľný ukazovateľ	Výstup	prezentačné akcie na vybraných zahraničných trhoch a vlastné produkty KOČR				
Rok	2023	2024	2025	2026	2027	2028
Plánovaná hodnota	15	20	25	25	25	25
Skutočná hodnota	34	37				



Cieľ	Zabezpečenie strategických dokumentov, vzdelávacie aktivity					
Merateľný ukazovateľ	Výstup	konceptné a analytické materiály KOOCR, mapovacie štúdie pre zahraničné trhy, regionálne produkty, školenia a semináre za rok				
Rok	2023	2024	2025	2026	2027	2028
Plánovaná hodnota	5	5	5	5	5	5
Skutočná hodnota	5	5				

**Komentár:** V nadväznosti na dlhodobý cieľ zvyšovania návštevnosti a počtu prenocovaní na území Trnavského samosprávneho kraja bude KOOCR Trnavský kraj v rokoch 2026 – 2028 pokračovať v systematickom rozvoji destinácie, posilňovaní spolupráce s partnermi a propagácii prírodných, kultúrnych a historických atraktivít regiónu. Značka Trnavský kraj zážitkov zostane hlavným nástrojom komunikácie na domácom trhu, pričom na posilnenie povedomia o regióne sa budú naďalej využívať autorské produktové línie Príroda & Voda a Kultúra & História, s dôrazom na rovnomerné rozloženie aktivít a produktov do celého územia kraja. Prioritou zostáva destinačný marketing a produktový manažment – pokračovanie v realizácii a propagácii úspešných autorských produktov (Piešťany podľa Wintera, Lesopotulky, TurboVýlet, Zážitkové vzdelávanie, Rozárium hudby, podujatia na podporu vodáckeho turizmu) a príprava nových zážitkov so zapojením miestnych partnerov. Rozvoj týchto etablovaných produktov pre zahraničnú klientelu (jazykové mutácie) a pre rôzne inkluzívne skupiny. Na zahraničných trhoch bude marketing cielene smerovaný na susedné krajiny (ČR, PL, HU) a vybrané destinácie Blízkeho východu, so zreteľom na rozvoj incomingu prostredníctvom Letiska Piešťany. Súčasťou aktivít bude účasť na veľtrhoch a výstavách, organizácia fam tripov, press tripov, workshopov a prezentácií, ako aj aktívny predaj destinácie prostredníctvom cestovnej kancelárie.

Dôležitou súčasťou stratégie je aj intenzívne sieťovanie – zapájanie obcí, zariadení cestovného ruchu a kultúrnych inštitúcií do spoločných marketingových a produktových aktivít, ktoré posilnia konkurencieschopnosť regiónu.

V oblasti strategických a analytických materiálov budeme podľa potreby pripravení vytvoriť mapovacie štúdie, analýzy dát či ďalšie konceptné dokumenty, a to v závislosti od aktuálnych potrieb a priorít. Zároveň budeme pokračovať v systematickej analýze dát a spracovávaní štatistik potrebných pre nastavovanie procesov a hodnotenie efektívnosti našich aktivít. Hlavná pozornosť sa v roku 2026 sústreďí na vzdelávacie aktivity pre zamestnancov a členské subjekty KOOCR, spoznávacie a informačné cesty zamerané na získanie príkladov dobrej praxe z iných destinácií a aktívnu účasť na odborových podujatiach. KOOCR sa aj naďalej plánuje zapájať do konferencie Gastrolove, kde je dlhodobým partnerom, a zúčastňovať sa tematických konferencií v súlade s rozvojovými líniami organizácie.

### Program: 3 Propagácia a marketing

**Zámer:** Efektívne prezentovaný kraj

Rozpočet v EUR						
Ekonomická klasifikácia	2023	2024	2025	2026	2027	2028
Bežné výdavky	406 545	464 574	701 661	384 100	384 100	384 100
Kapitálové výdavky	0	0	0	0	0	0
Výdavky celkom	406 545	464 574	701 661	384 100	384 100	384 100

#### Podprogram: 3.1 Propagácia a marketing

**Zámer:** Prezentácia a propagácia aktivít TTSK

Rozpočet v EUR						
Ekonomická klasifikácia	2023	2024	2025	2026	2027	2028
Bežné výdavky	352 391	409 937	632 661	384 100	384 100	384 100
Kapitálové výdavky	0	0	0	0	0	0
Výdavky celkom	352 391	409 937	632 661	384 100	384 100	384 100



Zodpovednosť	Odbor komunikácie					
Cieľ	Informovanosť obyvateľov kraja prostredníctvom vlastnej neperiodickej tlače TTSK					
Merateľný ukazovateľ	Výstup	počet vydaní za rok				
Rok	2023	2024	2025	2026	2027	2028
Plánovaná hodnota	6	6	6	5	5	5
Skutočná hodnota	3	4				
Cieľ	Publikovanie tlačových správ TTSK o dianí v kraji					
Merateľný ukazovateľ	Výstup	priemerný počet tlačových správ mesačne				
Rok	2023	2024	2025	2026	2027	2028
Plánovaná hodnota	12	12	12	15	15	15
Skutočná hodnota	12	12				
Cieľ	Sprostredkovanie diania a aktivít TTSK obyvateľom kraja prostredníctvom elektronických médií (Facebook, Instagram)					
Merateľný ukazovateľ	Výstup	priemerný počet príspevkov v elektronických médiách za mesiac				
Rok	2023	2024	2025	2026	2027	2028
Plánovaná hodnota	80	80	80	60	60	60
Skutočná hodnota	156	114				

**Komentár:** Program Propagácia a marketing predstavuje všetky činnosti a aktivity Úradu TTSK orientované na maximálnu, efektívnu a aktuálnu komunikáciu predovšetkým smerom k obyvateľom rôznorodými komunikačnými nástrojmi. Ide o propagáciu a prezentáciu dôležitých informácií a činností Úradu TTSK, diania v kraji, informovaní o poskytovaných službách, prebiehajúcich aj pripravovaných aktivitách, podujatiach a podobne.

Zámer programu je aktívne realizovaný prostredníctvom online aj off-line komunikačných nástrojov. Výsledkom je prezentácia činnosti Úradu TTSK ako aj jeho organizácií, a to v regionálnych, nadregionálnych aj zahraničných médiách, audiovizuálnou dokumentáciou projektov a aktivít TTSK, predstaviteľov úradu a podobne. V prvom polroku 2025 bolo vydaných v priemere 15 tlačových správ mesačne a publikovaných 60 príspevkov na sociálnych sieťach mesačne. Tieto hodnoty sa dajú považovať za relevantné aj v budúcnosti.

Magazín (občasník) bude naďalej vydávaný v súlade s rámcovou zmlouvou s poskytovateľom tlačovej a distribučnej služby ako prostriedok na celokrajské informovanie obyvateľov. Počet tlačových správ a príspevkov sa odvíja od aktivít, podujatí a ďalších informácií, ktoré má župa v záujme poskytovať svojim obyvateľom.

## Program: 4 Interné služby

**Zámer:** Vysokokvalitný výkon samosprávy v kraji

Rozpočet v EUR						
Ekonomická klasifikácia	2023	2024	2025	2026	2027	2028
Bežné výdavky	3 980 467	4 717 559	7 162 973	8 288 998	6 709 998	6 800 198
Kapitálové výdavky	410 906	799 353	3 208 950	2 085 000	1 440 000	1 780 000
Výdavky celkom	4 391 373	5 516 912	10 371 923	10 373 998	8 149 998	8 580 198

**Komentár:** Program Interné služby predstavuje aktivity a činnosti na zabezpečenie interných služieb TTSK - právnych služieb, zasadnutí orgánov kraja – Rady TTSK, Zastupiteľstva TTSK, komisií TTSK, Kancelárie v Bruseli, Rady partnerstva, správu a evidenciu hnuťelného a nehnuteľného majetku Úradu TTSK vo všetkých jeho aspektoch, archivovanie a registratúru všetkých potrebných dokumentácií a spisov, funkčné, bezpečné a pre potreby zamestnancov prispôbené informačné prostredie, prevádzkovanie vozového parku a zabezpečenie maximálnej ochrany a bezpečnosti zamestnancov a majetku TTSK. Niektoré úlohy s aspektom efektívnejšieho zabezpečovania služieb vykonáva pre Úrad TTSK a organizácie v jeho zriaďovateľskej pôsobnosti príspevková organizácia Centrum podporných služieb (CPS) zriadená TTSK.

Program obsahuje výdavky na investície v rámci úradu. Bežné výdavky zahŕňajú najmä výdavky na poistenie majetku, technické zabezpečenie chodu úradu TTSK, výdavky na elektronizáciu služieb, na korekciu v rámci projektu OPIS, transfer CPS.



**Podprogram: 4.1 Právne služby a zastupovanie navonok**

**Zámer:** Kvalitné a operatívne právne služby v riadiacom systéme TTSK

Rozpočet v EUR						
Ekonomická klasifikácia	2023	2024	2025	2026	2027	2028
Bežné výdavky	8 529	15 227	92 000	192 000	92 000	92 000
Kapitálové výdavky	0	0	0	0	0	0
Výdavky celkom	8 529	15 227	92 000	192 000	92 000	92 000

Zodpovednosť	Oddelenie právne a sťažností					
Cieľ	Právne spôsobilé zmluvy a interné predpisy					
Merateľný ukazovateľ	Výstup	priemerný počet pripomienkovaných predpisov, návrhov zmlúv a materiálov, vrátane materiálov do Zastupiteľstva TTSK za týždeň				
Rok	2023	2024	2025	2026	2027	2028
Plánovaná hodnota	30	30	30	30	30	30
Skutočná hodnota	30	30				
Cieľ	Plnenie zákonných požiadaviek na zverejňovanie zmlúv					
Merateľný ukazovateľ	Výstup	zverejnené zmluvy v Centrálnom registri zmlúv za rok v %				
Rok	2023	2024	2025	2026	2027	2028
Plánovaná hodnota	100	100	100	100	100	100
Skutočná hodnota	100	100				
Cieľ	Dôsledné a kvalifikované zastúpenie TTSK v súdnych sporoch					
Merateľný ukazovateľ	Výstup	účasť na pojednávaniach a komunikáciách so súdmi a inštitúciami v %				
Rok	2023	2024	2025	2026	2027	2028
Plánovaná hodnota	100	100	100	100	100	100
Skutočná hodnota	100	100				

**Komentár:** Podprogram predstavuje zabezpečenie kompletných právnych služieb pre útvary Úradu TTSK a poradenstvo a pripomienkovanie zmlúv pre organizácie v zriaďovateľskej pôsobnosti TTSK, prípravu materiálov a pripomienkovanie materiálov na zasadnutia Rady TTSK a Zastupiteľstva TTSK, pripomienkovanie zmlúv a dodatkov, ktoré uzatvoril TTSK, vypracovávanie právnych stanovísk, interných právnych predpisov, zastupovanie TTSK internými zamestnancami a prostredníctvom advokátskej kancelárie v súdnych sporoch, v ktorých bol TTSK účastníkom konania, vedenie centrálnej evidencie zmlúv a dodatkov uzatvorených TTSK a zverejňovanie zmlúv a dodatkov v Centrálnom registri zmlúv vedenom Úradom vlády SR. V súlade so zákonom č. 85/1990 Z. z. o petičnom práve v znení neskorších predpisov sú na Oddelení právnom a sťažností vybavované petície v zákonom stanovenej lehote. Vybavovanie sťažností je realizované v zákonných lehotách v súlade so zákonom č. 9/2010 Z. z. o sťažnostiach v znení neskorších predpisov.

**Podprogram: 4.2 Rokovania orgánov kraja**

**Zámer:** Zabezpečiť efektívne a profesionálne technické spracovanie materiálov, ktoré sú nevyhnutné pre organizáciu rokovaní Rady TTSK a Zastupiteľstva TTSK.

Rozpočet v EUR						
Ekonomická klasifikácia	2023	2024	2025	2026	2027	2028
Bežné výdavky	6 573	5 931	8 000	6 500	6 500	6 500
Kapitálové výdavky	0	0	0	0	0	0
Výdavky celkom	6 573	5 931	8 000	6 500	6 500	6 500



Zodpovednosť	Organizačné oddelenie					
Cieľ	Pravidelná činnosť orgánov samosprávy					
Merateľný ukazovateľ	Výstup	počet zasadnutí Rady TTSK				
Rok	2023	2024	2025	2026	2027	2028
Plánovaná hodnota	7	7	7	7	7	7
Skutočná hodnota	7	7				
Merateľný ukazovateľ	Výstup	počet zasadnutí Zastupiteľstva TTSK				
Rok	2023	2024	2025	2026	2027	2028
Plánovaná hodnota	7	7	7	7	7	7
Skutočná hodnota	7	7				

**Komentár:** Podprogram zahŕňa technické spracovanie materiálov na zasadnutia Rady TTSK a Zastupiteľstva TTSK, distribúciu materiálov prostredníctvom portálu TTSK, distribúciu materiálov a výstupov z rokovaní elektronickej a poštou, zaznamenávanie počas rokovaní, realizáciu zasadnutí a technické zabezpečenie činností orgánov kraja.

### Podprogram: 4.3 Správa hnuťného majetku Úradu TTSK

**Zámer:** Zefektívnenie a optimalizácia procesov spojených s obstarávaním a nakladaním s hnuťným majetkom Úradu TTSK.

Rozpočet v EUR						
Ekonomická klasifikácia	2023	2024	2025	2026	2027	2028
Bežné výdavky	459 583	604 071	736 400	649 900	603 900	603 900
Kapitálové výdavky	0	85 956	170 000	50 000	50 000	50 000
Výdavky celkom	459 583	690 027	906 400	699 900	653 900	653 900

Zodpovednosť	Oddelenie prevádzky úradu					
Cieľ	Zníženie ročnej spotreby elektrickej energie v budove Úradu TTSK (kWh/rok)					
Merateľný ukazovateľ	Výstup	spotreba elektrickej energie v kWh				
Rok	2023	2024	2025	2026	2027	2028
Plánovaná hodnota		460 000	420 000	415 000	410 000	405 000
Skutočná hodnota		478 723				

**Komentár:** Podprogram zahŕňa činnosti a aktivity TTSK realizované v súvislosti s obstarávaním majetku, ktorého opodstatnenie je relevantné v súlade so zákonom o verejnom obstarávaní, plynulým zásobovaním pracovníkov, činnosti a aktivity pri nakladaní s prebytočným a neupotrebitelným majetkom v súlade so Zásadami o hospodárení a nakladaní s majetkom TTSK. Optimalizáciou skladových zásob so zameraním sa na centralizovanie postupov pri obstarávaní majetku sú znižované celkové náklady a zefektívňované postupy. Finančné prostriedky podprogramu sú určené na obstaranie hnuťného majetku a bežné výdavky nevyhnutné pre zverenie, resp. vyradenie hnuťného majetku.

Cieľom sledovania ukazovateľov spotreby elektrickej energie je postupné znižovanie a úspora spotreby elektrickej energie prijatím úsporných opatrení (výmenou klasického osvetlenia za energeticky úsporné svetelné zdroje, výmenou termostatických hlavíc, informačnou kampaňou ako aj priebežnou kontrolou a vyhodnocovaním).



**Podprogram: 4.4 Správa nehnuteľného majetku Úradu TTSK**

**Zámer:** Zefektívnenie a optimalizácia procesov spojených s obstarávaním a nakladaním s nehnuteľným majetkom Úradu TTSK.

<i>Rozpočet v EUR</i>						
<b>Ekonomická klasifikácia</b>	<b>2023</b>	<b>2024</b>	<b>2025</b>	<b>2026</b>	<b>2027</b>	<b>2028</b>
Bežné výdavky	1 047 024	1 069 848	1 200 619	1 792 050	1 550 589	1 558 336
Kapitálové výdavky	263 073	353 948	2 150 000	520 000	180 000	500 000
Výdavky celkom	1 310 096	1 423 797	3 350 619	2 312 050	1 730 589	2 058 336

Zodpovednosť	Oddelenie nakladania s majetkom					
Cieľ	Transparentnosť predaja nehnuteľného majetku TTSK					
Merateľný ukazovateľ	Výstup	% podiel počtu priamych predajov z celkového objemu predajov nehnuteľného majetku				
Rok	2023	2024	2025	2026	2027	2028
Plánovaná hodnota	20	50	50	40	40	40
Skutočná hodnota	14	31				
Merateľný ukazovateľ	Výstup	% podiel počtu predajov formou obchodnej verejnej súťaže z celkového objemu predajov nehnuteľného majetku				
Rok	2023	2024	2025	2026	2027	2028
Plánovaná hodnota	80	10	10	30	20	20
Skutočná hodnota	86	0				
Merateľný ukazovateľ	Výstup	% podiel počtu predajov osobitným zreteľom z celkového objemu predajov nehnuteľného majetku				
Rok	2023	2024	2025	2026	2027	2028
Plánovaná hodnota		40	40	30	40	40
Skutočná hodnota		69				
Cieľ	Hospodárnosť predaja nehnuteľného majetku TTSK					
Merateľný ukazovateľ	Výstup	% podiel prijatých finančných prostriedkov z predaja nehnuteľného majetku formou priamych predajov z celkového príjmu z predaja nehnuteľného majetku				
Rok	2023	2024	2025	2026	2027	2028
Plánovaná hodnota		5	5	10	10	10
Skutočná hodnota		5				
Merateľný ukazovateľ	Výstup	% podiel prijatých finančných prostriedkov z predaja nehnuteľného majetku formou obchodnej verejnej súťaže z celkového príjmu z predaja nehnuteľného majetku				
Rok	2023	2024	2025	2026	2027	2028
Plánovaná hodnota		90	90	90	80	70
Skutočná hodnota		0				
Merateľný ukazovateľ	Výstup	% podiel prijatých finančných prostriedkov z predaja nehnuteľného majetku osobitným zreteľom z celkového príjmu z predaja nehnuteľného majetku				
Rok	2023	2024	2025	2026	2027	2028
Plánovaná hodnota		5	5	10	20	20
Skutočná hodnota		95				
Cieľ	Efektívnosť v nakladaní s priestorom telocvični					
Merateľný ukazovateľ	Výstup	% podiel obsadenosti telocvični v správe OvZP TTSK v čase mimo vyučovania				
Rok	2023	2024	2025	2026	2027	2028
Plánovaná hodnota		50	50	50	50	50
Skutočná hodnota		50				

**Komentár:** Podprogram zahŕňa realizáciu prevodov nehnuteľností a prenechanie majetku do nájmu v súlade so Zásadami hospodárenia a nakladania s majetkom TTSK, vykonávanie transparentnej inventarizácie majetku, poistenie majetku a správu prebytočného majetku.



Finančné prostriedky predstavujú bežné výdavky určené na:

- expertízne a špeciálne služby (vypracovanie znaleckých posudkov a geometrických plánov), úhradu správnych poplatkov pre potreby realizácie prevodov a prenechania majetku do nájmu,
- daň z nehnuteľnosti (majetok vo vlastníctve TTSK nezverený do správy OvZP),
- správu majetku (majetok vo vlastníctve TTSK nezverený do správy OvZP)
- zahŕňa starostlivosť o budovy vrátane všeobecných služieb (energie, údržba, deratizácia a iné), ich vzhľad, funkčnosť a využiteľnosť úradom a to v prípade voľných priestorov formou krátkodobých nájmov, v prípade dubiálneho majetku formou dlhodobých prenájmov s podmienkou rekonštrukcie a obnovy,
- poistenie majetku a poistenie zodpovednosti za škody, havarijné poistenie pre celý majetok TTSK.

#### Podprogram: 4.7 Správa informačných technológií

**Zámer:** Bezpečné a priateľské informačné prostredie so zabezpečením dát pre manažérske rozhodnutia

Rozpočet v EUR						
Ekonomická klasifikácia	2023	2024	2025	2026	2027	2028
Bežné výdavky	834 653	1 044 052	2 908 050	3 096 894	1 854 894	1 854 894
Kapitálové výdavky	90 834	359 449	405 000	1 065 000	1 210 000	1 230 000
Výdavky celkom	925 487	1 403 501	3 313 050	4 161 894	3 064 894	3 084 894

Zodpovednosť	Kancelária riaditeľa úradu TTSK					
Cieľ	Dostupné a prehľadné informačné prostredie					
Merateľný ukazovateľ	Výstup	počet spravovaných aplikačných softvérov a portálov				
Rok	2023	2024	2025	2026	2027	2028
Plánovaná hodnota	42	43	44	44	44	44
Skutočná hodnota	42	43				

**Komentár:** Podprogram zabezpečuje plynulý a bezpečný chod informačného prostredia Úradu TTSK. Zahŕňa prevádzku a rozvoj kľúčových systémov – ekonomického, administratívneho, dochádzkového, personálneho a mzdového, právneho, systému verejného obstarávania, GIS, ako aj elektronizáciu služieb VÚC a úlohy súvisiace s rozvojom informačných systémov. Súčasťou je aj prevádzka webového sídla TTSK s dôrazom na jeho prehľadnosť, transparentnosť, pravidelnú aktualizáciu a interaktívny prístup pre obyvateľov kraja.

#### Podprogram: 4.8 Autodoprava

**Zámer:** Optimalizácia a efektívnosť autodopravy

Rozpočet v EUR						
Ekonomická klasifikácia	2023	2024	2025	2026	2027	2028
Bežné výdavky	184 583	140 843	162 000	155 000	155 000	155 000
Kapitálové výdavky	57 000	0	0	0	0	0
Výdavky celkom	241 583	140 843	162 000	155 000	155 000	155 000

Zodpovednosť	Oddelenie prevádzky úradu					
Cieľ	Zvýšiť počet elektrických vozidiel vo vozovom parku Úradu TTSK					
Merateľný ukazovateľ	Výstup	počet obstaraných elektrických vozidiel vo vozovom parku Úradu TTSK				
Rok	2023	2024	2025	2026	2027	2028
Plánovaná hodnota	0	0	0	1	1	1
Skutočná hodnota	0	0				



Merateľný ukazovateľ	Výstup	počet automobilov zapojených do projektu carsharing				
Rok	2023	2024	2025	2026	2027	2028
Plánovaná hodnota				10	11	12
Skutočná hodnota						

**Komentár:** Finančné prostriedky sledované pod uvedeným prvkom programu sú použité na nákup pohonných hmôt s cieľom zefektívnenia činnosti minimalizáciou hotovostného spôsobu platby, pravidelná údržba a kontrola služobných motorových vozidiel pre bezporuchovú a bezpečnú prevádzku v zmysle zákona č. 725/2004 Z. z. Z dôvodu efektívneho využívania motorových vozidiel vo vlastníctve TTSK motivovať OvZP k využívaniu zdieľaných vozidiel cez projekt carsharing.

#### Podprogram: 4.9 Ochrana a bezpečnosť zamestnancov Úradu TTSK

**Zámer:** Maximálna bezpečnosť priestorov a zamestnancov Úradu TTSK

Rozpočet v EUR						
Ekonomická klasifikácia	2023	2024	2025	2026	2027	2028
Bežné výdavky	21 694	22 001	14 200	14 200	14 200	14 200
Kapitálové výdavky	0	0	0	0	0	0
Výdavky celkom	21 694	22 001	14 200	14 200	14 200	14 200

Zodpovednosť	Kancelária riaditeľa Úradu TTSK					
Cieľ	Ochrana zamestnancov pri výkone povolania					
Merateľný ukazovateľ	Výstup	počet zamestnancov vybavených osobnými ochrannými pracovnými prostriedkami				
Rok	2023	2024	2025	2026	2027	2028
Plánovaná hodnota	230	230	230	230	230	230
Skutočná hodnota	230	230				

**Komentár:** Cieľom je realizácia školení všetkých zamestnancov Úradu TTSK v oblasti BOZP (bezpečnosti a ochrany zdravia pri práci) a OPP (ochrany pred požiarmi) v zmysle legislatívnych noriem pre BOZP a OPP minimálne raz za dva roky. Školenie BOZP je naplánované na december roku 2025. Školenie OPP je naplánované na október 2026. Starostlivosť o ochranu zdravia a bezpečnosť zamestnancov pri výkone povolania je realizovaná vybavením príslušných zamestnancov osobnými ochrannými pracovnými prostriedkami (OOPP). Ide najmä o finančný príspevok na špeciálny korekčný prostriedok (okuliare) poskytovaný v zmysle smernice č.18/2018 - Minimálne bezpečnostné a zdravotné požiadavky pri práci so zobrazovacími jednotkami a ďalej OOPP poskytované v zmysle smernice č.3/2024 - Poskytovanie OOPP na základe hodnotenia rizík a nebezpečenstiev vyplývajúcich z pracovného procesu a prostredia.

#### Podprogram: 4.10 Centrum podporných služieb

**Zámer:** Maximálna efektívnosť a operatívnosť pri obslužnom procese prevádzky Úradu TTSK a OvZP TTSK

Rozpočet v EUR						
Ekonomická klasifikácia	2023	2024	2025	2026	2027	2028
Bežné výdavky	1 102 776	1 294 606	1 508 454	1 706 905	1 758 366	1 840 819
Kapitálové výdavky	0	0	0	0	0	0
Výdavky celkom	1 102 776	1 294 606	1 508 454	1 706 905	1 758 366	1 840 819



Zodpovednosť	Centrum podporných služieb					
Cieľ	Efektívny výkon činností a služieb pre Úrad TTSK a OvZP TTSK					
Merateľný ukazovateľ	Výstup	počet investícií, pre ktoré je potrebná súčinnosť úradu a OvZP				
Rok	2023	2024	2025	2026	2027	2028
Plánovaná hodnota	52	55	59	62	59	60
Skutočná hodnota	85	96				
Merateľný ukazovateľ	Výstup	počet organizácií, ktorých ekonomická agenda je spracovávaná v CEČ				
Rok	2023	2024	2025	2026	2027	2028
Plánovaná hodnota				33	40	50
Skutočná hodnota						

**Komentár:** Centrum podporných služieb vznikla ako príspevková organizácia v zriaďovateľskej pôsobnosti TTSK. Dôvodom jej vzniku je potreba zvýšenia efektivity zabezpečovania obslužných, prevádzkových a podporných činností, ktoré sú v kompetencii Úradu TTSK a jednotlivých organizácií v zriaďovateľskej pôsobnosti TTSK (OvZP TTSK). Organizácia zastrešuje centrálny nákup všetkých druhov energií (EE, ZP, teplo), zefektívňuje proces spoločného verejného obstarávania a zabezpečuje aktualizáciu zmluvných vzťahov a plynulosť dodávky energie.

Oddelenie Centrum ekonomických činností má v pláne počas nasledujúcich rokov vytvoriť metodiku sledovania vykonanej práce (čas, typ úkonu, náročnosť), optimalizovať procesy v oblasti spracovania faktúr, výkazov a finančných analýz. Cieľom je zvýšiť výkonnosť a stabilitu ekonomického oddelenia a zaviesť transparentný systém fakturácie na základe skutočne vykonaných ekonomických úkonov.

Oddelenie energetiky: Centrum podporných služieb plánuje v najbližších rokoch verejné obstarávanie OZE FVE zatiaľ pre vybrané organizácie v zriaďovateľskej pôsobnosti TTSK, a to: Domov sociálnych služieb pre dospelých v Hornom Bare, Domov sociálnych služieb a zariadenie pre seniorov v Senici, Domov sociálnych služieb pre dospelých v Moravskom Sv. Jáne a rozšírenie na budove Úradu Trnavského samosprávneho kraja. Cieľom výstavby FVE na zariadeniach organizácií je dosiahnuť zníženie energetickej náročnosti – spotreby elektrickej energie, prevádzkových nákladov a zníženie produkcie CO<sub>2</sub>. Pokiaľ to finančná situácia dovoľí, CPS plánuje verejné obstarávanie na OZE FVE aj v ďalších OvZP Trnavského samosprávneho kraja. Centrum podporných služieb plánuje aj v nasledujúcich rokoch spoločné verejné obstarávanie pre vybrané OvZP Trnavského samosprávneho kraja na dodávku elektrickej energie, zemného plynu a na dodávku tepla a teplej vody, čím sa zabezpečia energie pre všetky OvZP so zohľadnením všetkých eventualít jednotlivých odberných miest (hlavne agenda regulovaných subjektov). Cieľom je odbremeniť OvZP od procesov VO a riešenia komplikovanej agendy v oblasti energetiky a vytvoriť väčší balík objednávaných služieb a tým zabezpečiť získanie výhodnejšej ceny.

#### Podprogram: 4.11 Prevádzka Úradu TTSK

**Zámer:** Zabezpečiť efektívne riadenie bežných výdavkov spojených s prevádzkou úradu.

Rozpočet v EUR						
Ekonomická klasifikácia	2023	2024	2025	2026	2027	2028
Bežné výdavky	315 051	520 978	528 250	603 549	602 549	602 549
Kapitálové výdavky	0	0	0	0	0	0
Výdavky celkom	315 051	520 978	528 250	603 549	602 549	602 549

Zodpovednosť	Oddelenie prevádzky úradu					
Cieľ	Šetrenie životného prostredia					
Merateľný ukazovateľ	Výstup	spotreba kancelárskeho papiera za rok na počet užívateľov				
Rok	2023	2024	2025	2026	2027	2028
Plánovaná hodnota	1 500	1 400	1 300	1 300	1 300	1 300
Skutočná hodnota	1 509	1 951				



**Komentár:** V podprograme sú zahrnuté bežné výdavky spojené s prevádzkou úradu, najmä výdavky na všeobecný materiál každodennej potreby - kancelársky tovar, papier, spotrebný tovar a všeobecné služby-poštovné, právne atď. Cieľom sledovania spotreby kancelárskeho papiera v sieťových tlačiarniach na Úrade TTSK je celkové šetrenie životného prostredia, k čomu prispieva postupná elektronizácia jednotlivých procesov ako aj využívanie elektronických podpisov dokumentov. Tento ukazovateľ je definovaný ako pomer počtu spotrebovaného papiera na počet držiteľov oprávnení na používanie sieťových tlačiarní Úradu TTSK.

**Podprogram: 4.12 Kancelária v Bruseli**

**Zámer:** Posilnenie postavenia kraja v procese tvorby politík Európskej únie zastúpením TTSK v Bruseli

Rozpočet v EUR						
Ekonomická klasifikácia	2023	2024	2025	2026	2027	2028
Bežné výdavky	0	0	0	72 000	72 000	72 000
Kapitálové výdavky	0	0	0	0	0	0
Výdavky celkom	0	0	0	72 000	72 000	72 000

Zodpovednosť	Odbor komunikácie					
Cieľ	posilnenie postavenia župy pri tvorbe projektov a čerpania prostriedkov EÚ					
Merateľný ukazovateľ	Výstup	počet stretnutí uskutočnených počas prítomnosti zástupcu TTSK v Bruseli				
Rok	2023	2024	2025	2026	2027	2028
Plánovaná hodnota	40	20	30	20	20	20
Skutočná hodnota	14	16				
Merateľný ukazovateľ	Výstup	oslovenie partnerských regiónov v záujme vytvorenia partnerstva				
Rok	2023	2024	2025	2026	2027	2028
Plánovaná hodnota	6	7	7	7	7	7
Skutočná hodnota	6	7				
Merateľný ukazovateľ	Výstup	vytvorenie spolupráce s partnerským regiónom v oblasti spoločného záujmu				
Rok	2023	2024	2025	2026	2027	2028
Plánovaná hodnota	2	2	3	3	3	3
Skutočná hodnota	1	1				
Merateľný ukazovateľ	Výstup	príprava podkladov a sprostredkovanie informácií potrebných na podanie projektovej žiadosti v rámci horizontálnych programov EÚ, respektíve iného zdroja financovania				
Rok	2023	2024	2025	2026	2027	2028
Plánovaná hodnota	1	2	2	2	2	2
Skutočná hodnota	1	0				
Merateľný ukazovateľ	Výstup	zorganizovanie podujatia v Bruseli v záujme prezentácie rozvojového, kultúrneho alebo turistického potenciálu Trnavského kraja na európskej úrovni				
Rok	2023	2024	2025	2026	2027	2028
Plánovaná hodnota	4	6	6	5	6	6
Skutočná hodnota	3	4				
Merateľný ukazovateľ	Výstup	informačné aktivity (newsletter, prezentácia, informačné materiály) pre zahraničných aktérov v cudzom jazyku o možnostiach európskej spolupráce				
Rok	2023	2024	2025	2026	2027	2028
Plánovaná hodnota	2	2	2	5	5	5
Skutočná hodnota	1	1				
Merateľný ukazovateľ	Výstup	členstvo v medzinárodnom združení alebo platforme na spoluprácu európskych regiónov v relevantnej oblasti záujmu Trnavského kraja				
Rok	2023	2024	2025	2026	2027	2028
Plánovaná hodnota	2	2	1	1	1	1
Skutočná hodnota	0	1				



**Komentár:** V predchádzajúcich obdobiach boli výdavky vedené na podprograme 003.02 s rovnakým názvom. Z dôvodu adresnejšieho rozdelenia výdavkov boli presunuté do programu 004. Podprogram obsahuje aktivity súvisiace s činnosťou Zastúpenia Trnavského samosprávneho kraja v Bruseli (ďalej len "Zastúpenia"), vrátane výdavkov na chod kancelárie a služby súvisiace s prenájom kancelárskych priestorov v Bruseli a ďalšie nevyhnutné vedľajšie výdavky. Zastúpenie v Bruseli zohráva kľúčovú úlohu pri posilňovaní postavenia kraja v procese formovania politik Európskej únie. Jeho činnosť prispieva k efektívnejšiemu zapájaniu TTSK do európskych politických, legislatívnych a programových procesov, čím sa zvyšuje schopnosť kraja strategicky využívať dostupné finančné nástroje EÚ na podporu udržateľného regionálneho rozvoja. Prioritnou úlohou Zastúpenia je aktívna reprezentácia záujmov kraja voči európskym inštitúciám a partnerom, a to prostredníctvom budovania a rozvíjania vzťahov s predstaviteľmi relevantných EÚ inštitúcií, ako aj s ďalšími regionálnymi zastúpeniami a medzinárodnými organizáciami, združeniami či platformami. Zastúpenie systematicky vytvára priestor pre odbornú spoluprácu a partnerstvá, ktoré podporujú výmenu skúseností, prenos know-how a rozvoj spoločných projektov. Dôležitou súčasťou agendy je aj prezentácia rozvojového, kultúrneho a turistického potenciálu kraja. Prostredníctvom cieľenej komunikácie a medzinárodnej spolupráce tak Zastúpenie prispieva k zvyšovaniu viditeľnosti kraja na európskej úrovni a k posilňovaniu jeho väzieb v rámci EÚ štruktúr.

Zastúpenie v rámci plánu činnosti na roky 2026 až 2028 plánuje plynule pokračovať v aktivitách zameraných na reprezentáciu záujmov kraja v centre EÚ, získavanie aktuálnych informácií (čo do legislatívy, politik a programov EU), podporu čerpania eurofondov (prípadne iných dostupných fondov) a zabezpečenie prístupu k európskym projektom a výzvam, budovanie partnerstiev a medzinárodnej spolupráce medzi regiónmi, podporu rozvoja vzdelávania a výskumu v spolupráci so školami a univerzitami, prezentáciu turistického a kultúrneho potenciálu kraja, posilňovanie hospodárskeho rozvoja kraja prostredníctvom projektov v oblasti inovácií a mobility či umožnenie študentských stáží za účelom nadobudnutia praktických skúseností v európskom prostredí. Zastúpenie chce rovnako zabezpečiť užšiu spoluprácu so subjektmi v zriaďovateľskej pôsobnosti kraja a vzdelávacími inštitúciami na úrovni kraja. Návrh rozpočtu sa zameriava výhradne na aktivity Zastúpenia, pričom jeho úspešnosť je meraná rôznymi ukazovateľmi, ako je počet uskutočnených stretnutí a zorganizovaných podujatí zameraných na prezentáciu rozvojového, kultúrneho a turistického potenciálu Trnavského kraja na európskej úrovni, počet informačných aktivít, nadviazaných partnerstiev či vzniknutých členstiev v medzinárodných združeníach alebo platformách na spoluprácu regiónov v relevantnej oblasti záujmu kraja. Vyššie uvedené aktivity smerujú k podpore dlhodobého rozvoja regiónu.

**Podprogram: 4.98 Projekty realizované úradom TTSK v oblasti interných služieb**

Rozpočet v EUR						
Ekonomická klasifikácia	2023	2024	2025	2026	2027	2028
Bežné výdavky	0	0	5 000	0	0	0
Kapitálové výdavky	0	0	483 950	450 000	0	0
Výdavky celkom	0	0	488 950	450 000	0	0

**Prvok: 4.98.1 Rozšírenie kybernetickej ochrany Trnavského samosprávneho kraja**

Rozpočet v EUR						
Ekonomická klasifikácia	2023	2024	2025	2026	2027	2028
Bežné výdavky	0	0	5 000	0	0	0
Kapitálové výdavky	0	0	483 950	450 000	0	0
Výdavky celkom	0	0	488 950	450 000	0	0

Zodpovednosť	Kancelária riaditeľa Úradu TTSK					
Cieľ	Rozšírenie kybernetickej ochrany Trnavského samosprávneho kraja					
Merateľný ukazovateľ	Výstup	realizácia projektov v oblasti kybernetickej bezpečnosti				
Rok	2023	2024	2025	2026	2027	2028
Plánovaná hodnota		1	1	1	1	0
Skutočná hodnota		0				



**Komentár:** Cieľom programu je systematické posilnenie kybernetickej bezpečnosti Úradu TTSK prostredníctvom proaktívneho monitoringu hrozieb, efektívneho riadenia incidentov a zavádzania moderných bezpečnostných technológií. Program zahŕňa alokáciu dodatočných ľudských zdrojov – interných aj externých – pre nepretržité sledovanie kybernetických hrozieb a personalizáciu rolí pri riadení bezpečnostných incidentov.

Súčasťou je pravidelná realizácia penetračných testov nezávislou spoločnosťou (minimálne raz ročne alebo po zásadných zmenách systémov), nasadenie certifikačnej autority a AAA servera pre sieťové prvky s cieľom posilniť auditovateľnosť a kontrolu prístupov. Proces zberu a vyhodnocovania bezpečnostných udalostí sa vykonáva prostredníctvom špecializovaného nástroja pre kontinuálne monitorovanie a analýzu. Proces riešenia incidentov je založený na jasnom priradení zodpovedností, štandardizovaných postupoch a uchovávaní podkladov potrebných pre forenznú analýzu. Detekcia incidentov sa zabezpečuje nasadením pokročilých detekčných nástrojov umožňujúcich overovanie a kontrolu dát v rámci sietí aj medzi nimi. Evidencia incidentov zahŕňa všetky informácie potrebné na ich identifikáciu, zdokumentovanie a využitie ako dôkazného materiálu.

Vízia do budúcnosti je zosúladenie procesov s požiadavkami smernice NIS2 a normy ISO/IEC 27001:2022, postupné budovanie Security Operations Center (SOC) na úrovni kraja s prepojením na národné a európske systémy včasného varovania, využitie umelej inteligencie a automatizovaných nástrojov pri detekcii a korelácii incidentov, zavedenie cyber threat intelligence na regionálnej úrovni, posilnenie spolupráce s mestami, obcami a externými partnermi pri riešení incidentov.

## Program: 6 Komunikácie

**Zámer:** Maximálne dostupná a kvalitná sieť komunikácií v kraji

Rozpočet v EUR						
Ekonomická klasifikácia	2023	2024	2025	2026	2027	2028
Bežné výdavky	14 058 601	14 145 757	17 037 187	18 029 861	17 491 753	17 278 999
Kapitálové výdavky	24 337 797	9 455 921	30 882 920	30 481 851	10 610 929	775 000
Výdavky celkom	38 396 398	23 601 679	47 920 107	48 511 712	28 102 682	18 053 999

**Komentár:** Táto oblasť zastrešuje komplexnú správu a údržbu komunikácií, ktoré sú vo vlastníctve TTSK. TTSK vlastní cesty o celkovej dĺžke 1 587,234 km, z toho cesty II. triedy v dĺžke 529,970 km, cesty III. triedy v dĺžke 1 057,264 km a účelovú komunikáciu v dĺžke 2 km. Na cestách II. triedy sa nachádza 152 mostov a na cestách III. triedy 226 mostov, dva mosty spravuje TTSK mimo ciest II. a III. triedy, t. j. spolu 380 mostov. Na základe aktualizácie údajov v cestnej databanke, vedenou Slovenskou správou ciest došlo k preznačeniu úsekov ciest a mostov. Oproti predchádzajúcemu roku evidujeme nárast v počte mostov o jeden. Most, ktorý bol pôvodne evidovaný na miestnej komunikácii bol zaradený v cestnej databanke na cestu III/1257. Most sa nachádza na ceste III/1257 Piešťany - Veľké Orvište. Označenie je M1534. Okrem ciest vo vlastníctve TTSK sa na území kraja nachádzajú diaľnice, ktoré spravuje Národná diaľničná spoločnosť a cesty I. triedy, ktoré spravuje Slovenská správa ciest. Miestne komunikácie sú vo vlastníctve miest a obcí.

### Podprogram: 6.1 Správa a údržba komunikácií

**Zámer:** Komunikácie udržiavané 365 dní v roku

Rozpočet v EUR						
Ekonomická klasifikácia	2023	2024	2025	2026	2027	2028
Bežné výdavky	13 885 567	13 996 533	16 600 000	17 102 500	17 102 500	17 102 500
Kapitálové výdavky	0	0	0	0	0	0
Výdavky celkom	13 885 567	13 996 533	16 600 000	17 102 500	17 102 500	17 102 500



Zodpovednosť	Odbor dopravnej politiky/Oddelenie infraštruktúry					
Cieľ	Operatívna zimná údržba ciest podľa operačného plánu					
Merateľný ukazovateľ	Výstup	dĺžka ciest II. triedy udržiavaná v zimnom období v km spolu				
Rok	2023	2024	2025	2026	2027	2028
Plánovaná hodnota	537	537	529	529	529	529
Skutočná hodnota	539	539				
Merateľný ukazovateľ	Výstup	dĺžka ciest III. triedy udržiavaná v zimnom období v km spolu				
Rok	2023	2024	2025	2026	2027	2028
Plánovaná hodnota	1 068	1 068	1 055	1 055	1 055	1 055
Skutočná hodnota	1 061	1 061				
Merateľný ukazovateľ	Výstup	stav ciest II. triedy v % spolu (veľmi dobrý / dobrý / vyhovujúci)				
Rok	2023	2024	2025	2026	2027	2028
Plánovaná hodnota			70	70	70	70
Skutočná hodnota						
Merateľný ukazovateľ	Výstup	stav ciest II. triedy v % spolu (nevyhovujúci / havarijný)				
Rok	2023	2024	2025	2026	2027	2028
Plánovaná hodnota			30	30	30	30
Skutočná hodnota						
Merateľný ukazovateľ	Výstup	stav ciest III. triedy v % spolu (veľmi dobrý / dobrý / vyhovujúci)				
Rok	2023	2024	2025	2026	2027	2028
Plánovaná hodnota			75	75	75	75
Skutočná hodnota						
Merateľný ukazovateľ	Výstup	stav ciest III. triedy v % spolu (nevyhovujúci / havarijný)				
Rok	2023	2024	2025	2026	2027	2028
Plánovaná hodnota			25	25	25	25
Skutočná hodnota						
Merateľný ukazovateľ	Výstup	počet mostov v havarijnom stave z celkového počtu 380 (počet kusov)				
Rok	2023	2024	2025	2026	2027	2028
Plánovaná hodnota			10	8	8	8
Skutočná hodnota						

**Komentár:** Podprogram predstavuje výkon údržby komunikácií prostredníctvom organizácie Správa a údržba ciest TTSK, ktorá vykonáva všetky úkony priamo súvisiace s udržiavaním ciest pre zabezpečenie bezpečnej a plynulej cestnej premávky a to napr. údržbu vodorovného a zvislého dopravného značenia, vysprávky a opravy asfaltového koberca, kosenie zelených plôch popri ceste, čistenie priekop a pod. V rámci zimnej údržby TTSK udržiava a spravuje mosty a cesty v kraji prostredníctvom rozpočtovej organizácie Správa a údržba ciest TTSK.

Správa a údržba ciest TTSK každoročne spracováva Operačný plán zimnej údržby ciest na území TTSK, súčasťou ktorého je rozdelenie ciest podľa poradia dôležitosti do troch tried a podľa toho sú stanovované štandardy zimnej údržby ciest. Výkon zimnej údržby je po jej aktivovaní (v závislosti od počasia) organizovaný na celom území TTSK v nepretržitom, t.j. 24 hodinovom režime, vrátane dní pracovného pokoja a pracovného voľna a je rozdelený na 2 časti – dispečersko-spravodajská služba a vlastný výkon údržby ciest II. a III. triedy.

Predpoklad na nasledujúce roky 2026 - 2028 je priamo závislý od skutočného vplyvu počasia počas zimných období rokov 2026, 2027, 2028, a tiež od intenzity premávky a s tým súvisiacim zaťažením ciest II. a III. triedy. V prípade väčšieho množstva zrážok a intenzívnejšieho kolísania denných a nočných teplôt počas zimného obdobia, môže prísť k väčšiemu opotrebeniu cestnej siete a k nárastu potreby materiálu na opravy výtlkov v zimnom a letnom období. Každoročne sú po zimnej údržbe vykonávané hlavné ročné prehliadky ciest, z ktorých výstupy slúžia na nasledovné plánovanie opravných zásahov na cestách a zároveň plánovanie rekonštrukcií ciest a mostov z kapitálových výdavkov v období 2026 až 2028. Čím viac havarijných a nevyhovujúcich úsekov sa zrekonštruje, tým menšia je pravdepodobnosť potreby opráv výtlkov a porúch na cestách.



**Podprogram: 6.2 Rekonštrukcia komunikácií a mostov**

**Zámer:** Moderná infraštruktúra komunikácií spájajúca všetky regióny

Rozpočet v EUR						
Ekonomická klasifikácia	2023	2024	2025	2026	2027	2028
Bežné výdavky	0	0	0	0	0	0
Kapitálové výdavky	5 210 689	8 859 136	11 570 000	15 662 979	700 000	700 000
Výdavky celkom	5 210 689	8 859 136	11 570 000	15 662 979	700 000	700 000

Zodpovednosť	Odbor dopravnej politiky/Oddelenie infraštruktúry					
Cieľ	Eliminovať havarijné úseky v cestnej sieti kraja					
Merateľný ukazovateľ	Výstup	dĺžka zrekonštruovaných ciest II. triedy v km za rok				
Rok	2023	2024	2025	2026	2027	2028
Plánovaná hodnota	25	8	15	14	2	2
Skutočná hodnota	5,4	10,7				
Merateľný ukazovateľ	Výstup	priemerné náklady na 1 km zrekonštruovanej cesty II. triedy v EUR				
Rok	2023	2024	2025	2026	2027	2028
Plánovaná hodnota	306 000	300 000	300 000	300 000	300 000	300 000
Skutočná hodnota	304 194	381 694				
Merateľný ukazovateľ	Výstup	dĺžka rekonštruovaných ciest III. triedy v km za rok				
Rok	2023	2024	2025	2026	2027	2028
Plánovaná hodnota	25	10	10	10	2	2
Skutočná hodnota	4,1	9,28				
Merateľný ukazovateľ	Výstup	priemerné náklady na 1 km rekonštruovanej cesty III. triedy v EUR				
Rok	2023	2024	2025	2026	2027	2028
Plánovaná hodnota	258 000	250 000	250 000	250 000	250 000	250 000
Skutočná hodnota	302 347	309 619				
Merateľný ukazovateľ	Výstup	počet zrekonštruovaných mostov za rok				
Rok	2023	2024	2025	2026	2027	2028
Plánovaná hodnota	5	5	7	10	0	0
Skutočná hodnota	2	4				

**Komentár:** Finančné prostriedky sú určené na rekonštrukciu a výstavbu križovatiek a opravu a rekonštrukciu ciest II. a III. triedy na celom území kraja. Do plánu opráv a rekonštrukcie sú zaradené úseky ciest, ktoré sú podľa hodnotenia v nevyhovujúcom a havarijnom stave. Cieľom je odstránenie kritických nehodových lokalít na cestách II. a III. triedy v kraji. Hlavným cieľom je rekonštrukcia, modernizácia a zlepšenie dopravnotechnického stavu úsekov ciest II. a III. triedy so zreteľom na vytvorenie moderných a bezpečných komunikácií. Účelom je odstránenie známych alebo predvídateľných bezpečnostných rizík a obnova prvkov zaručujúcich bezpečnosť cestnej premávky. V úsekoch ciest II. a III. triedy budú realizované dopravné zariadenia zamerané na bezpečnosť účastníkov cestnej premávky, výmena krytu vozovky, dosypanie a zrezanie krajníc, prehĺbenie a úprava priekop a modernizáciu vodorovného a zvislého dopravného značenia. Cieľom doplnenia dopravného značenia, zariadení a záchytných systémov je odstránenie nehodových lokalít, zlepšenie kvality a zjazdnosti ciest II. a III. triedy, skvalitnenie protišmykovej odolnosti asfaltov, dlhodobej reflexnosti vodorovného dopravného značenia a inštalácia moderných prvkov pasívnej bezpečnosti (merače rýchlosti a teploty, tlmiče nárazov, dopravné gombíky a podobne). Rozdiel v plánovaných priemerných nákladoch na 1 km rekonštruovanej cesty II. triedy a III. triedy je z dôvodu rozdielného rozsahu stavebných prác, t. j. realizácie komplexnej rekonštrukcie vozovky vrátane úprav krajníc, prípadne len výmeny asfaltového koberca. Na niektorých úsekoch ciest je potrebné realizovať aj úpravu odvodňovacích zariadení a úpravu vodorovného a zvislého dopravného značenia. Výška nákladov závisí aj od druhu použitej technológie opravy a hrúbky asfaltových vrstiev vozovky.



**Podprogram: 6.3 Doplnková cyklistická infraštruktúra**

**Zámer:** Rozvoj udržateľnej, predovšetkým cyklistickej dopravy

Rozpočet v EUR						
Ekonomická klasifikácia	2023	2024	2025	2026	2027	2028
Bežné výdavky	0	121 022	136 400	131 800	140 800	121 000
Kapitálové výdavky	0	194 849	416 000	231 000	99 600	30 000
Výdavky celkom	0	315 872	552 400	362 800	240 400	151 000

**Prvok: 6.3.1 Projekty cyklodopravy**

Rozpočet v EUR						
Ekonomická klasifikácia	2023	2024	2025	2026	2027	2028
Bežné výdavky	0	121 022	136 400	131 800	140 800	121 000
Kapitálové výdavky	0	194 849	416 000	231 000	99 600	30 000
Výdavky celkom	0	315 872	552 400	362 800	240 400	151 000

Zodpovednosť	Odbor dopravnej politiky/Oddelenie infraštruktúry					
Cieľ	Kvalitná cyklistická a doplnková infraštruktúra					
Merateľný ukazovateľ	Výstup	počet kilometrov cyklotrás na území TTSK vo výkone letnej a zimnej údržby v správe SÚC TTSK				
Rok	2023	2024	2025	2026	2027	2028
Plánovaná hodnota			27	36	40	44
Skutočná hodnota						
Merateľný ukazovateľ	Výstup	počet cyklistov, ktorí použili cyklotrasy na území TTSK (v tis. osôb)				
Rok	2023	2024	2025	2026	2027	2028
Plánovaná hodnota			840	900	920	940
Skutočná hodnota						
Merateľný ukazovateľ	Výstup	počet sčítačov na cyklotrasách osadených na území TTSK				
Rok	2023	2024	2025	2026	2027	2028
Plánovaná hodnota			20	22	24	26
Skutočná hodnota						

**Komentár:** Cieľom TTSK v rámci tohto podprogramu je aktívne rozvíjať cyklistickú infraštruktúru na území samosprávneho kraja a prispieť k väčšiemu využívaniu udržateľnej mobility na úkor individuálnej, predovšetkým automobilovej dopravy. Budovanie nových cyklotrás je závislé od legislatívnych procesov spojených s majetko-právnym vysporiadaním pozemkov, čo je pomerne zdĺhavý proces. Cyklotrasy realizované Úradom TTSK sú vo všeobecnosti realizované z prostriedkov eurofondových výziev - prostredníctvom Odboru riadenia projektov. Rovnako aj sčítače cyklistov, resp. stojany na bicykle sú súčasťou projektových výziev cyklotrás realizovaných z operačných programov EÚ. Úrad TTSK má API rozhranie na všetky sčítače osadené na území samosprávneho kraja a získané údaje zverejňuje na opendata TTSK, napr. Zelená cesta. vid'.: <https://www.arcgis.com/apps/dashboards/77baa5fb26fa44ea8b0ef3af02363419>. V roku 2024 bolo na území TTSK 20 km cyklotrás vo výkone letnej a zimnej údržby v správe SÚC TTSK, využilo ich 589 tis. cyklistov, ktorí využili tieto cesty a údaje sčítalo 18 sčítačov.



**Podprogram: 6.98 Projekty realizované úradom TTSK v oblasti komunikácií**

**Zámer:** Maximálne využitie možností financovania rozvoja komunikácií regiónu zo štrukturálnych fondov

Rozpočet v EUR						
Ekonomická klasifikácia	2023	2024	2025	2026	2027	2028
Bežné výdavky	173 034	28 202	300 787	795 561	248 453	55 499
Kapitálové výdavky	19 127 108	401 936	18 896 920	14 587 872	9 811 329	45 000
Výdavky celkom	19 300 142	430 139	19 197 707	15 383 433	10 059 782	100 499

**Prvok: 6.98.1 Rekonštrukcia ciest TTSK**

Rozpočet v EUR						
Ekonomická klasifikácia	2023	2024	2025	2026	2027	2028
Bežné výdavky	0	96	38 750	427 824	108 325	25 500
Kapitálové výdavky	99 354	188	7 372 559	5 266 914	5 066 500	45 000
Výdavky celkom	99 354	284	7 411 309	5 694 738	5 174 825	70 500

Zodpovednosť	Odbor riadenia projektov					
Cieľ	Rekonštrukcia, modernizácia a zlepšenie dopravnotechnického stavu úsekov ciest II. a III. triedy. Zvýšenie dostupnosti obyvateľov do pólov rastu a zlepšenie podmienok pre mobilitu za prácou.					
Merateľný ukazovateľ	Výstup	dĺžka zrekonštruovaných ciest v km				
Rok	2023	2024	2025	2026	2027	2028
Plánovaná hodnota	9,46	12,15	13,5	10,3	3,2	0
Skutočná hodnota	9,46	0				

**Komentár:** Rekonštrukcia týchto pripravovaných úsekov prinesie zlepšenie stavebno-technického stavu, ktoré sa prejaví v zvýšenej priepustnosti cestnej dopravy a bezpečnosti cestnej premávky. Okrem toho sa očakáva zníženie hlučnosti a prašnosti, čo prispeje k predĺženiu životnosti cestného telesa. Dôležitým aspektom projektov je aj zníženie vibrácií, ktoré vznikajú na úsekoch s poškodeným povrchom, čo má pozitívny efekt na životné prostredie. V rámci navrhnutého rozpočtu budú výdavky použité na prípravné práce pred podaním žiadosti o nenávratný finančný príspevok (NFP), vrátane štúdií, geodetických zameraní a projektových dokumentácií.

Po schválení žiadosti a podpísaní Zmluvy o NFP budú projekty predstavené ako nové prvky, čo prinesie jasnejšie ciele a harmonogram realizácie. Vyhlásenie a realizácia verejného obstarávania na výber zhotoviteľov stavebných prác a stavebného dozoru na rekonštrukciu a modernizáciu ciest II. triedy, konkrétne pre projekty Lehnice - Dunajská Streda - 1. etapa a Vrbové - Piešťany prebieha v roku 2025 s predpokladom ich dokončenia až v roku 2026. Celkový prínos týchto projektov je nielen v zlepšení dopravnej obslužnosti obcí, ale aj v posilnení regionálneho rozvoja, čo je v súlade so stratégiou podporujúcou rast a rozvoj územia. Očakáva sa, že implementácia týchto opatrení prispeje k efektívnejšiemu a bezpečnejšiemu cestovaniu pre občanov.

V rokoch 2026 - 2028 budú realizované stavebné práce podľa schválených žiadostí o NFP v roku 2025 v oblasti cestnej infraštruktúry.

**Prvok: 6.98.2 Cyklo JMK+TTSK**

Rozpočet v EUR						
Ekonomická klasifikácia	2023	2024	2025	2026	2027	2028
Bežné výdavky	32 685	4 721	5 000	5 000	5 000	5 000
Kapitálové výdavky	1 118 468	0	0	0	0	0
Výdavky celkom	1 151 152	4 721	5 000	5 000	5 000	5 000



Zodpovednosť	Odbor riadenia projektov					
Cieľ	Využitie potenciálu a podpora propagácie prírodného a kultúrneho dedičstva prihraničnej oblasti					
Merateľný ukazovateľ	Výstup	výstavba/rekonštrukcia cyklotrasy úplne oddelenej od automobilovej komunikácie (km)				
Rok	2023	2024	2025	2026	2027	2028
Plánovaná hodnota	6,1	0	0	0	0	0
Skutočná hodnota	6,1	0				

**Komentár:** TTSK zabezpečil prostredníctvom projektu aktivity a výstupy, ktoré prispeli k zvýšeniu úrovne atraktívnosti kultúrneho a prírodného dedičstva prostredníctvom bezpečnej infraštruktúry pre cyklistov v okolí rieky Morava, ktorá tvorí spoločnú hranicu medzi Trnavským samosprávnym krajom a Juhomoravským krajom. Hlavnou aktivitou, ktorá bola v plnej miere naplnená, bola realizácia výstavby Moravskej cyklotrasy, úseku 7, časť 7.3 Malá vodná elektrárň – Baťov kanál v celkovej dĺžke 6,1 km, ktorá vedie po ľavostrannej ochrannej hrádzi rieky Morava. Z dôvodu ďalšieho rozvoja Moravskej cyklotrasy bol na cyklotrase v blízkosti Baťovho kanála nainštalovaný cyklosčítač, ktorý prostredníctvom zberu a vyhodnotenia štatistických údajov prispeje k získaniu cenných dát, ktoré v spolupráci aktivitami v oblasti kultúrneho a prírodného dedičstva pomôžu v ďalšom období zatraktívniť a zvýšiť návštevnosť tohto regiónu.

#### Prvok: 6.98.3 Clean Mobility

Rozpočet v EUR						
Ekonomická klasifikácia	2023	2024	2025	2026	2027	2028
Bežné výdavky	68 710	8 368	14 500	15 000	15 000	15 000
Kapitálové výdavky	2 019 897	0	0	0	0	0
Výdavky celkom	2 088 607	8 368	14 500	15 000	15 000	15 000

**Komentár:** Projekt formuloval spoločné priority v cezhraničnom území v oblasti udržateľnej dopravy a riešil potrebné vstupy zavádzaním smart riešení v cezhraničnej doprave, ako napr. cezhraničnú výmenu a zdieľanie online dát na verejne prístupných platformách pre cestujúcich a posun k integrovanej doprave v cezhraničnom kontexte. Projekt bol realizovaný od 1.3.2021 do 30.11.2023. Súčasťou projektu bolo pilotné investičné opatrenie na strane Trnavského samosprávneho kraja zahŕňajúce rekonštrukciu dvoch úsekov Moravskej cyklotrasy nachádzajúcich sa v priamom dotyku s hraničným priechodom Moravský Sv. Ján – Hohenau an der March smerujúce k integrácii cyklo dopravy s verejnou dopravou a zlepšeniu regionálnej mobility prepájaním sídelných štruktúr v slovensko-rakúskom pohraničí, ako aj vytvorenie vlastného dopravného informačného systému TTSK pre integrovanú dopravu. Výdavky v rokoch 2026 - 2028 sú plánované na aktivity súvisiace s udržateľnosťou projektu a to prenájom pozemkov a na prvky publicity.

#### Prvok: 6.98.8 Modernizácia cesty II/502 Horné Orešany – pried'ah

Rozpočet v EUR						
Ekonomická klasifikácia	2023	2024	2025	2026	2027	2028
Bežné výdavky	0	0	37 850	500	0	0
Kapitálové výdavky	17 288	2 046	4 177 426	2 510 609	0	0
Výdavky celkom	17 288	2 046	4 215 276	2 511 109	0	0

Zodpovednosť	Odbor riadenia projektov					
Cieľ	Rekonštrukcia, modernizácia a zlepšenie dopravného-technického stavu úseku cesty II. triedy. Zvýšenie dostupnosti obyvateľov do pólov rastu a zlepšenie podmienok pre mobilitu za prácou.					
Merateľný ukazovateľ	Výstup	dĺžka zrekonštruovaných ciest v km v cestnej doprave na cestách II. a III. tried				
Rok	2023	2024	2025	2026	2027	2028
Plánovaná hodnota	0	0	0	4,89	0	0
Skutočná hodnota	0	0				

**Komentár:** TTSK podal žiadosť o nenávratný finančný príspevok (NFP) v rámci plánovaných výziev z nového programového obdobia 2021 - 2027 na rekonštrukciu a modernizáciu cesty Horné Orešany - pried'ah, ktorá nadväzuje na už realizované úseky od hranice BSK v Dol'noch smerom do Dolných Orešian, Horných Orešian a Smoleníc. Realizácia tohto projektu prispeje k



odstráneniu porúch na ceste, k zníženiu nehodovosti, energetickej náročnosti dopravy a negatívnych dopadov na životné prostredie, ako sú hluk, exhaláty a vibrácie. Okrem toho sa zlepší aj podmienky pre verejnú osobnú dopravu. Modernizácia cesty sa zameria na inštaláciu moderných SMART prvkov pasívnej bezpečnosti, vrátane meračov rýchlosti so zberom štatistických údajov so solárnym nabíjaním, bezbariérových zastávok s prvkami pre slabozrakých, osvetlených priechodov pre chodcov so slepeckou povrchovou úpravou a retroreflexného dopravného značenia. Plánovaná realizácia projektu bude po schválení žiadosti o NFP prebiehať v rokoch 2025 a 2026, pričom v tomto období dôjde k realizácii stavebných prác a zabezpečeniu činnosti stavebného dozoru, publicity projektu a priebežného podávania žiadostí o platbu. V roku 2026 je plánované ukončenie diela do 6/2026 s následným finančným ukončením projektu. Merateľný ukazovateľ bol upravený na celkovú dĺžku cesty, ktorá má byť rekonštruovaná do roku 2026.

**Prvok: 6.98.9 Integrované parkovisko**

Rozpočet v EUR						
Ekonomická klasifikácia	2023	2024	2025	2026	2027	2028
Bežné výdavky	0	0	119 856	50 000	30 000	0
Kapitálové výdavky	12 042	2 200	851 746	1 342 000	3 577 000	0
Výdavky celkom	12 042	2 200	971 602	1 392 000	3 607 000	0

Zodpovednosť	Odbor riadenia projektov					
Cieľ	Výstavba a modernizácia verejnej osobnej dopravy					
Merateľný ukazovateľ	Výstup	počet objektov vybudovanej infraštruktúry				
Rok	2023	2024	2025	2026	2027	2028
Plánovaná hodnota	0	0	1	0	1	0
Skutočná hodnota	0	0				

**Komentár:** Úrad TTSK dal vypracovať projektovú dokumentáciu pre územné rozhodnutie na stavbu "Integrované parkovisko pri letisku Piešťany". V roku 2024 začal TTSK s prípravou projektovej dokumentácie pre stavebné povolenie. V roku 2025 prebiehala realizácia projektovej dokumentácie a inžinierska činnosť, ktorá je nevyhnutná k získaniu stavebného povolenia. Zároveň prebieha aj proces vysporiadania pozemkov pre realizáciu stavby. Výsledkom bude predložený a schválený projektový zámer a vypracovaná žiadosť o NFP do 12/2025. Realizácia projektu Integrovaného parkoviska je plánovaná po schválení žiadosti o NFP a úspešnom ukončení verejného obstarávania. Predpoklad realizácie stavebných prác bol presunutý z roku 2025 na obdobie rokov 2026 - 2027 z dôvodu posunutia získania stavebného povolenia.

**Prvok: 6.98.10 Vážka cyklomagistrála: Cyklotrasa PSA Peugeot - obec Zavar**

Rozpočet v EUR						
Ekonomická klasifikácia	2023	2024	2025	2026	2027	2028
Bežné výdavky	0	3 605	1 000	5 000	0	0
Kapitálové výdavky	2 383	383 959	1 647 201	45 000	0	0
Výdavky celkom	2 383	387 564	1 648 201	50 000	0	0

Zodpovednosť	Odbor riadenia projektov					
Cieľ	Budovanie nových úsekov cyklistických komunikácií					
Merateľný ukazovateľ	Výstup	dĺžka nových úsekov cyklistických komunikácií v km				
Rok	2023	2024	2025	2026	2027	2028
Plánovaná hodnota	0	1,79	1,79	0	0	0
Skutočná hodnota	0	0				

**Komentár:** V auguste 2022 bola predložená žiadosť o poskytnutie finančných prostriedkov na projekt "Výstavba, stavebné úpravy alebo rekonštrukcia cyklistickej infraštruktúry" v rámci výziev z Plánu obnovy a odolnosti SR, ktorá bola schválená v



máji 2023. Tento projekt sa zameriava na vybudovanie nového úseku cyklotrasy s dĺžkou 1,79 km a cyklolávky nad diaľnicou D1. Realizácia stavebných prác je plánovaná na obdobie rokov 2024 - 2025, pričom v roku 2025 prebieha výstavba cyklotrasy a cyklolávky. Termín ukončenia týchto prác podľa zmluvy je stanovený na október 2025.

**Prvok: 6.98.13 Vážska cyklomagistrála: časť Horný Čepeň - Siladice - Šulekovo, úsek 1.3. Horné Zelenice – Hlohovec**

Rozpočet v EUR						
Ekonomická klasifikácia	2023	2024	2025	2026	2027	2028
Bežné výdavky	0	0	0	0	0	0
Kapitálové výdavky	0	1 421	132 400	2 151 353	600 000	0
Výdavky celkom	0	1 421	132 400	2 151 353	600 000	0

Zodpovednosť	Odbor riadenia projektov					
Cieľ	Výstavba nových úsekov cyklistických komunikácií					
Merateľný ukazovateľ	Výstup	dĺžka nových úsekov cyklistických komunikácií				
Rok	2023	2024	2025	2026	2027	2028
Plánovaná hodnota		0	0	7,4	0	0
Skutočná hodnota		0				

**Komentár:** Plánované výdavky na predmetný projekt sú určené na realizáciu ďalšieho úseku Vážskej cyklomagistrály. V roku 2024 prebiehala príprava na predloženie žiadosti o NFP a podpornej dokumentácie na výstavbu úseku Siladice - Šulekovo. V roku 2025 bola zrealizovaná projektová dokumentácia a získané súhlasy SVP k predmetnému úseku. Zároveň prebieha proces verejného obstarávania na zhotoviteľa stavebných prác a stavebný dozor stavby. Predloženie žiadosti o NFP a začiatok realizácie stavebných prác je plánovaný v období 09-12/2025. Realizácia investičnej akcie bude pokračovať aj v roku 2026, kedy sa predpokladá dokončenie stavebných prác a finančné ukončenie tohto projektu.

**Prvok: 6.98.15 Rekonštrukcia Mosta cez potok Čierna voda**

Rozpočet v EUR						
Ekonomická klasifikácia	2023	2024	2025	2026	2027	2028
Bežné výdavky	0	5 124	12 500	40 000	0	0
Kapitálové výdavky	0	0	2 443 224	600 000	0	0
Výdavky celkom	0	5 124	2 455 724	640 000	0	0

Zodpovednosť	Odbor riadenia projektov					
Cieľ	Rekonštrukcia, modernizácia a zlepšenie dopravnotechnického stavu cesty a mosta na úseku cesty II. triedy, zvýšenie dostupnosti obyvateľov do pôlov rastu a zlepšenie podmienok pre mobilitu za prácou					
Merateľný ukazovateľ	Výstup	dĺžka zrekonštruovaných ciest v km				
Rok	2023	2024	2025	2026	2027	2028
Plánovaná hodnota	0	0,3608	0	0,3608	0	0
Skutočná hodnota	0	0				

**Komentár:** Trnavský samosprávny kraj podal žiadosť o NFP v rámci plánovaných výziev z nového programového obdobia 2021 - 2027 na projekt Rekonštrukcia Mosta cez potok Čierna Voda. Cieľom projektu je zlepšenie stavebno-technického stavu mostného objektu M392 „Most cez potok Čierna Voda“ vrátane jeho napojenia na komunikáciu, resp. na cestu II/510 ponad potok Čierna Voda v katastrálnom území obce Veľké Úľany v smere od Sládkovičova. Most je zaradený do stavebnotechnického stavu VII – havarijný. Účelom mosta je prevedenie dopravy na ceste II/510, ktorá začína v Moste pri Bratislave a končí v Sládkovičove. Jej celková dĺžka je 30,953 km. Cesta II/510 sa prostredníctvom cesty vyššej kategórie I/62 v Sereďi ako aj v Senci napája na TEN-T koridor. Projektom bude riešený most v dĺžke 0,0308 km a 0,33 km cesta pred a za



mostom. Realizácia stavebných prác na rekonštrukcii mosta a časti cesty bude prebiehať v rokoch 2025-2026. V roku 2026 je plánované finančné ukončenie projektu a zverenie zrekonštruovaného majetku do správy SÚC TTSK .

**Prvok: 6.98.16 Rekonštrukcia mosta nad železničnou traťou Bratislava-Štúrovo na ceste II/561 v Galante**

Rozpočet v EUR						
Ekonomická klasifikácia	2023	2024	2025	2026	2027	2028
Bežné výdavky	1 292	0	10 000	0	10 000	0
Kapitálové výdavky	168 483	0	300 000	0	300 000	0
Výdavky celkom	169 775	0	310 000	0	310 000	0

Zodpovednosť	Odbor riadenia projektov					
Cieľ	Vypracovanie projektovej dokumentácie pre ÚR na: Rekonštrukcii mosta nad železničnou traťou Bratislava-Štúrovo na ceste II/561 v Galante					
Merateľný ukazovateľ	Výstup	počet vypracovaných projektovej dokumentácii				
Rok	2023	2024	2025	2026	2027	2028
Plánovaná hodnota	1	0	1	0	0	0
Skutočná hodnota	1	0				
Merateľný ukazovateľ	Výstup	počet zrekonštruovaných mostov				
Rok	2023	2024	2025	2026	2027	2028
Plánovaná hodnota	0	0	0	0	1	0
Skutočná hodnota	0	0				

**Komentár:** Trnavský samosprávny kraj pripravil a v roku 2022 podal žiadosť o NFP v rámci plánovaných výziev z nového programového obdobia 2021 - 2027 na Predprojektovú prípravu pre plánované projekty. V rámci uvedenej žiadosti bola zaradená investícia na vypracovanie projektovej dokumentácie pre územné rozhodnutie na Rekonštrukciu mosta nad železničnou traťou Bratislava-Štúrovo na ceste II/561 v Galante. Predmetný most sa nachádza na ceste II/561 v intraviláne mesta Galanta ponad železničnú trať, preto je jedným z hlavných aspektov pri vypracovaní PD na rekonštrukciu mosta zohľadnenie potrieb ŽSR v maximálnej miere, aby nedošlo k výraznému obmedzeniu prevádzky železničných tratí. Most plní spájajúcu dopravnú funkciu na rýchlостnú komunikáciu, ktorú tvorí obchvat Galanty. Prepája cestu I/64 od Komárna k ceste I/75 v Nových Zámkoch, ktorá sa následne napája na cestu I/62 a I/61 smerom na Bratislavu. Taktiež je toto miesto napojením na cestu I/35, ktorá sa pripája na nadregionálnu rýchlостnú cestu R1. Most je zároveň aj cyklistickou komunikáciou. Rekonštrukciou mosta sa prispeje k zlepšeniu podmienok a dostupnosti k infraštruktúre TEN-T a k cestám I. triedy, s dôrazom na rozvoj multimodálneho systému dopravy a k posilneniu regionálnej mobility. Most Galanta je zaradený do stupňa VI-veľmi zlý.

Finančné ukončenie a refundácia časti výdavkov bola realizovaná v roku 2024 z dôvodu ukončenia a odovzdania projektovej dokumentácie pre územné rozhodnutie v decembri 2023. V súlade s podmienkami schválenej žiadosti o NFP na predprojektovú prípravu, ktorej realizácia bola ukončená v roku 2023, bude TTSK v rámci PO 2021 - 2027 pokračovať vo vypracovaní ďalšieho stupňa projektovej dokumentácie – PD pre stavebné povolenie. Príprava a realizácia verejného obstarávania na zhotoviteľa PD sú naplánované na roky 2025 - 2026.

**Prvok: 6.98.17 Modernizácia cesty II/502 Smolenice-Vrbové**

Rozpočet v EUR						
Ekonomická klasifikácia	2023	2024	2025	2026	2027	2028
Bežné výdavky	1 292	0	10 000	0	10 000	0
Kapitálové výdavky	116 022	0	150 000	0	50 000	0
Výdavky celkom	117 314	0	160 000	0	60 000	0



Zodpovednosť	Odbor riadenia projektov					
Cieľ	Vypracovanie projektovej dokumentácie pre SR na projekt Modernizácia cesty II/502 Smolenice-Vrbové					
Merateľný ukazovateľ	Výstup	počet vypracovaných projektovej dokumentácií				
Rok	2023	2024	2025	2026	2027	2028
Plánovaná hodnota	1	0	0	0	0	0
Skutočná hodnota	1	0				

**Komentár:** Trnavský samosprávny kraj pripravil a v roku 2022 podal žiadosť o NFP v rámci plánovaných výziev z nového programového obdobia 2021 - 2027 na Predprojektovú prípravu pre plánované projekty. V rámci uvedenej žiadosti bola zaradená investícia na vypracovanie projektovej dokumentácie pre stavebné povolenie na projekt Modernizácia cesty II/502 Smolenice-Vrbové. Cieľom projektu je vypracovanie projektovej dokumentácie na modernizáciu uvedeného úseku, t.j. cesta II/502, ktorá tvorí dôležité dopravné prepojenie Trnavského kraja (okresy Piešťany a Trnava) s Bratislavským krajom (okres Pezinok). Cesta II/502 sa prostredníctvom cesty vyššej kategórie I/51 napája na TEN-T koridor, reprezentovaný diaľnicou D1 a rýchlostnou cestou R1. Zároveň je cesta II/502 dôležitým prepojením priemyselných zón a výrobných závodov, ktoré sa nachádzajú na tejto trase v okrese Trnava a v okolí. Cesta zároveň zabezpečuje dennú mobilitu osôb a dostupnosť sociálnych a ekonomických potrieb a je významnou z hľadiska verejnej osobnej dopravy. Dotknutý úsek cesty má dĺžku 27 km. V súlade s podmienkami schválenej žiadosti o NFP na predprojektovú prípravu, ktorej realizácia bola ukončená v roku 2023, bude TTSK v rámci PO 2021 - 2027 realizovať postupnú rekonštrukciu daného úseku. Príprava a realizácia verejného obstarávania na zhotoviteľa stavebných prác a realizácia časti úseku je naplánovaná na roky 2026 - 2028.

**Prvok: 6.98.19 Atraktívni a bezpečná cyklistika v prihraničí JMK a TTSK - Bicyklom aj nad vodou**

Rozpočet v EUR						
Ekonomická klasifikácia	2023	2024	2025	2026	2027	2028
Bežné výdavky	0	0	51 331	38 186	28 879	850
Kapitálové výdavky	0	0	1 822 364	156 996	0	0
Výdavky celkom	0	0	1 873 695	195 182	28 879	850

Zodpovednosť	Odbor riadenia projektov					
Cieľ	Posilnenie úlohy kultúry a udržateľného cestovného ruchu v oblasti hospodárskeho rozvoja, sociálneho začlenenia a sociálnej inovácie					
Merateľný ukazovateľ	Výstup	dĺžka zrekonštruovaných ciest v km				
Rok	2023	2024	2025	2026	2027	2028
Plánovaná hodnota		0	0	9,435	0	0
Skutočná hodnota		0				

**Komentár:** Projekt si kladie za cieľ zlepšenie dostupnosti kultúrneho a prírodného dedičstva prostredníctvom sociálneho začleňovania, osvetou a budovaním atraktívnej a bezpečnej infraštruktúry pre cyklistov a chodcov a spoločnou propagáciou bezpečnej cyklistickej dopravy a cykloturistiky na prihraničných cyklotrasách v okolí rieky Moravy, ktoré tvoria spoločnú hranicu medzi JMK a TTSK.

Prostredníctvom sociálnej inklúzie projekt prispeje k posilneniu bezpečnosti, okrem iného prostredníctvom osvetových aktivít realizáciou workshopov s názvom "E-Bike Riding Course", zameraných na odovzdávanie teoretických a praktických poznatkov jednej z najzraniteľnejších skupín obyvateľstva, seniorov na oboch stranách štátnej hranice. Ako terapeutická forma zlepšovania kvality života bude realizovaná aktivita "Technické stavby a zariadenia na Baťovom kanáli" pre klientov domovov dôchodcov z oboch strán štátnej hranice. Novinky a nové trendy v oblasti cyklistiky budú účastníkom z verejného a súkromného sektora odovzdané na workshope/seminári realizovanom v rámci aktivity "Organizácia dvojdňového cyklistického workshopu", ktorého súčasťou bude cyklovýlet/exkurzia v rámci pohraničného územia. Bezpečná infraštruktúra pre cyklistov vybudovaná v rámci projektu, t. j. 63 m dlhý transbordeur a 9,435 km cyklotrasa, ako ďalší príspevok k posilneniu bezpečnosti a zároveň atraktivita územia, bude slúžiť cieľovej skupine miestnych obyvateľov a návštevníkov (cyklistov a chodcov) všetkých vekových kategórií spoločného pohraničného regiónu spájajúceho Juhomoravský kraj (ďalej aj "JMK") a Trnavský samosprávny kraj (ďalej aj "TTSK"). Projekt zahŕňa manažment, propagáciu a propagáciu, ktorá je zameraná na zvýšenie povedomia návštevníkov a miestneho obyvateľstva o miestnych možnostiach cykloturistiky, regionálnom prírodnom a kultúrnom dedičstve a sociálnych inováciách. V roku 2026 budú prebiehať stavebné práce a ďalšie aktivity projektu.



**Prvok: 6.98.23 Rozvoj spolupráce v oblasti cyklistiky na území TTSK a JMK**

Rozpočet v EUR						
Ekonomická klasifikácia	2023	2024	2025	2026	2027	2028
Bežné výdavky	0	0	0	35 997	0	0
Kapitálové výdavky	0	0	0	0	0	0
Výdavky celkom	0	0	0	35 997	0	0

Zodpovednosť	Odbor riadenia projektov					
Cieľ	Posilnenie úlohy kultúry a udržateľného cestovného ruchu v oblasti hospodárskeho rozvoja, sociálneho začlenenia a sociálnej inovácie					
Merateľný ukazovateľ	Výstup	počet organizácií zapojených do cezhraničnej spolupráce				
Rok	2023	2024	2025	2026	2027	2028
Plánovaná hodnota		0	0	2	0	0
Skutočná hodnota		0				

**Komentár:** Cieľom projektu je prepojenie spolupráce Trnavského samosprávneho kraja a Juhomoravského kraja v oblasti témy cyklistiky s dôrazom na zvyšovanie potenciálu cestovného ruchu, vytvárania spoločných produktov, infraštruktúrnej vybavenosti, mapovania aktuálnej situácie za účelom identifikovania spoločných tém a riešení zameraných na zachovanie, modernizáciu a budovanie cyklistickej infraštruktúry ako predpokladu pre vytvorenie komplexnej turistickej ponuky v prihraničí. Sprievodnými aktivitami vyššie uvedeného cieľa je aj vytvorenie série vzdelávacích podcastov, organizácia odborných podujatí s cieľom vytvárania optimálnych podmienok pre vznik nových produktov v území, vrátane vytvorenia podmienok pre vznik spoločnej cezhraničnej značky Moravská cyklotrasa, ktorá je vedená na českej strane ako "Moravská stezka".

**Prvok: 6.98.24 Rekonštrukcia cesty Trebatice - Vrbové**

Rozpočet v EUR						
Ekonomická klasifikácia	2023	2024	2025	2026	2027	2028
Bežné výdavky	0	0	0	147 000	0	0
Kapitálové výdavky	0	0	0	1 000 000	0	0
Výdavky celkom	0	0	0	1 147 000	0	0

Zodpovednosť	Odbor riadenia projektov					
Cieľ	Rekonštrukcia a modernizácia cesty II/499 Vrbové - Trebatice					
Merateľný ukazovateľ	Výstup	Dĺžka rekonštruovaných alebo modernizovaných ciest				
Rok	2023	2024	2025	2026	2027	2028
Plánovaná hodnota			0	2,399	0	0
Skutočná hodnota						

**Komentár:** Cieľom projektu "Rekonštrukcia a modernizácia cesty II/499 Vrbové - Trebatice" je rozvoj regionálnej udržateľnej mobility v Trnavskej župe, konkrétne v okrese Piešťany. Predmetný úsek cesty II/499 je v dĺžke 2,399 km, začína v staničení km 39,6720 a končí v km 42,0710. Rekonštrukcia a modernizácia cesty je zameraná na obnovenie prevádzkových parametrov komunikácie, odstránenie úzkych miest a lokálnych závad na cestnej infraštruktúre, odvodnenie a zvýšenie bezpečnosti účastníkov premávky. Realizácia projektu prispieje k zníženiu negatívnych vplyvov na životné prostredie, zvýšeniu plynulosti cestnej premávky a k zlepšeniu podmienok verejnej osobnej dopravy.



**Prvok: 6.98.25 Danube Bike**

Rozpočet v EUR						
Ekonomická klasifikácia	2023	2024	2025	2026	2027	2028
Bežné výdavky	0	0	0	31 054	41 249	9 149
Kapitálové výdavky	0	0	0	1 515 000	217 829	0
Výdavky celkom	0	0	0	1 546 054	259 078	9 149

Zodpovednosť	Odbor riadenia projektov					
Cieľ	Výstavba cyklotrás a doplnkovej infraštruktúry reaguje na identifikované problémy v cieľovom území.					
Merateľný ukazovateľ	Výstup	Dĺžka nových úsekov cyklistických komunikácií v km				
Rok	2023	2024	2025	2026	2027	2028
Plánovaná hodnota			0	0	5,26	0
Skutočná hodnota						

**Komentár:** Projekt Danube Bike je zameraný na podporu udržateľného rozvoja turistickej infraštruktúry Malého Dunaja a Malého Žitného Ostrova, ochranu prírodných hodnôt a stimuláciu miestnej ekonomiky prostredníctvom výstavby cielených cyklotrás a súvisiacich investícií na podporu cykloturistiky. Jeho hlavným cieľom je zvýšiť atraktivitu a viditeľnosť regiónu, podporiť efektívnu spoluprácu medzi aktérmi cestovného ruchu a podnietiť rast návštevnosti jednotnej destinácie. Projekt sa sústreďuje na oblasť Malého Žitného Ostrova a Malého Dunaja, ktorá je bohatá na prírodné zdroje a čoraz obľúbenejšia medzi nadšencami vodnej, cyklistickej a pešej turistiky v Maďarsku, no zároveň si vyžaduje ďalší rozvoj. Táto iniciatíva podporuje tvorbu integrovaných turistických trás a tematických okruhov, prepájajúcich prírodné a kultúrne lokality na oboch stranách hranice. Výstavba cyklotrás a doplnkovej infraštruktúry reaguje na identifikované problémy v cieľovom území.

Investičné aktivity zahŕňajú vyznačenie štyroch cyklotrás v oblasti Malého Žitného Ostrova, doplnených o odpočívadlá a štrkové parkoviská v obciach Asványráró, Kísbodak, Dunasziget a Rajka; výstavbu cyklotrasy aj pre chodcov cez Malý Dunaj medzi Malinovom a Zálesim, ktorá zabezpečí bezpečný prechod cez vodný tok a napojenie na existujúce cyklotrasy; a výstavbu cyklotrasy medzi Veľkými Úľanmi a Čiernou Vodou, ktorá umožní súvislé cyklistické prepojenie medzi desiatimi obcami v regióne.

Očakávané výsledky projektu zahŕňajú zlepšenie turistickej infraštruktúry, nárast návštevnosti, podporu miestnej ekonomiky, zlepšenie kvality života v prihraničnom regióne a zvýšenú ochranu prírodného bohatstva. Zvýšenie zážitkovej hodnoty pre turistov a ochrana životného prostredia prispievajú k posilneniu atraktivity regiónu na medzinárodnej úrovni. Prepojením Malého Dunaja a Malého Žitného Ostrova projekt podporuje vznik a rozvoj miestnej turistickej destinácie a zároveň posilňuje prezentáciu cezhraničnej destinácie Dunajské ostrovy, čím sa posilňuje jednotná turistická identita regiónu. V rámci cezhraničnej spolupráce projekt upevňuje maďarsko-slovenské vzťahy a prispieva k integrovanému regionálnemu rozvoju v súlade s cieľmi programu Interreg HUSK.

**Program: 7 Doprava**

**Zámer:** Zabezpečenie dopravnej obslužnosti kraja komplexným dopravným systémom s integrovaným prepojením jednotlivých druhov verejnej dopravy

Rozpočet v EUR						
Ekonomická klasifikácia	2023	2024	2025	2026	2027	2028
Bežné výdavky	27 029 430	25 962 494	29 500 298	30 122 514	32 057 885	33 144 290
Kapitálové výdavky	4 752	0	15 000	159 750	0	970 000
Výdavky celkom	27 034 182	25 962 494	29 515 298	30 282 264	32 057 885	34 114 290

**Komentár:** Program Doprava predstavuje zabezpečenie dopravnej obslužnosti kraja verejnou pravidelnou autobusovou dopravou na území TTSK tromi dopravcami, schvaľovanie zmien cestovných poriadkov, udeľovanie a odnímanie dopravných licencií, vypracovanie stanovísk k zmenám cestovných poriadkov, riešenie požiadaviek a sťažností občanov a obcí na zabezpečenie optimálnej verejnej pravidelnej prímestskej autobusovej dopravy. Pre realizáciu programu Doprava sú prostriedky určené na bežné výdavky k úhrade straty vznikajúcej v pravidelnej prímestskej autobusovej doprave, na prípravu integrovaného dopravného systému a na príspevok na leteckú dopravu pre Letisko Piešťany.



**Podprogram: 7.1 Autobusová doprava**

**Zámer:** Optimálny dopravný systém a kvalitné služby vo verejnej pravidelnej prímestskej autobusovej doprave na území kraja. Podprogram autobusová doprava má za cieľ optimalizovať dopravný systém v kraji a zvýšiť úroveň dopravy tak, aby sa zvýšil záujem obyvateľov o využívanie tohto druhu dopravy.

Rozpočet v EUR						
Ekonomická klasifikácia	2023	2024	2025	2026	2027	2028
Bežné výdavky	26 390 049	25 160 800	28 463 859	29 056 800	30 969 631	32 027 338
Kapitálové výdavky	4 752	0	0	64 000	0	970 000
Výdavky celkom	26 394 801	25 160 800	28 463 859	29 120 800	30 969 631	32 997 338

Zodpovednosť	Odbor dopravnej politiky/Oddelenie dopravnej obslužnosti					
Cieľ	Efektívna a kvalitnejšia preprava osôb v kraji objednaním služieb u dopravcov s flexibilnými a efektívnymi ponukami v oblasti dopravnej obslužnosti v kraji					
Merateľný ukazovateľ	Výstup	počet objednaných kilometrických výkonov v tis. km za rok				
Rok	2023	2024	2025	2026	2027	2028
Plánovaná hodnota	19 800	20 000	20 000	20 000	20 000	20 000
Skutočná hodnota	19 304	19 371				
Merateľný ukazovateľ	Výstup	počet prepravených osôb v tis. za rok				
Rok	2023	2024	2025	2026	2027	2028
Plánovaná hodnota	14 800	14 800	15 100	13 500	13 500	13 500
Skutočná hodnota	13 260	13 099				
Merateľný ukazovateľ	Výstup	počet vyjadrení k udeleniu, zmene a odňatiu dopravných licencií za rok				
Rok	2023	2024	2025	2026	2027	2028
Plánovaná hodnota	100	100	100	100	100	100
Skutočná hodnota	100	100				
Cieľ	Zlepšenie dopravnej obslužnosti optimalizáciou a operatívnou zmenou cestovných poriadkov a objednaných služieb u dopravcov					
Merateľný ukazovateľ	Výstup	počet vyjadrení k zmenám cestovných poriadkov				
Rok	2023	2024	2025	2026	2027	2028
Plánovaná hodnota	14	14	70	60	65	60
Skutočná hodnota	64	43				
Merateľný ukazovateľ	Výstup	počet schválených operatívnych zmien cestovných poriadkov na základe požiadaviek obyvateľov kraja				
Rok	2023	2024	2025	2026	2027	2028
Plánovaná hodnota	20	20	60	10	15	10
Skutočná hodnota	59	28				

**Komentár:** TTSK v rámci predmetného programu zabezpečuje výkon kompetencií vyplývajúci zo zákona č. 332/2023 Z.z. o verejnej osobnej doprave – povoľuje podnikanie v pravidelnej doprave (udeľovanie, resp. odnímanie dopravných povolení na prevádzkovanie liniek). V súlade s vyššie citovaným zákonom schvaľuje cestovné poriadky jednotlivých regionálnych autobusových liniek a ich zmeny.

Podprogram zabezpečuje verejnú pravidelnú regionálnu autobusovú dopravu na území TTSK, v súčasnosti realizovanú prostredníctvom troch dopravcov: ARRIVA Trnava, a. s., SAD Dunajská Streda, a. s. a SKAND Skalica, s. r. o. TTSK je objednávateľom služieb vo verejnom záujme. V roku 2025 prebieha verejné obstarávanie pre región Dunajská Streda, a to v dvoch oblastiach, osobitne pre okres Dunajská Streda a okres Galanta. Počet prepravených osôb má dlhodobý klesajúci trend a z tohto dôvodu plánujeme tento ukazovateľ v rokoch 2026 - 2028 na nižšej úrovni ako doteraz. Merateľný ukazovateľ - počet vyjadrení k udeleniu, zmene a odňatiu dopravných licencií plánujeme v roku 2027 vyššiu hodnotu z dôvodu ukončenia v súčasnosti platných licencií a potreby vydať nové licencie.



**Podprogram: 7.2 Letecká doprava**

**Zámer:** Udržanie leteckej dopravy

Rozpočet v EUR						
Ekonomická klasifikácia	2023	2024	2025	2026	2027	2028
Bežné výdavky	233 478	221 255	350 000	380 000	380 000	380 000
Kapitálové výdavky	0	0	0	0	0	0
Výdavky celkom	233 478	221 255	350 000	380 000	380 000	380 000

Zodpovednosť	Odbor dopravnej politiky/Oddelenie dopravnej obslužnosti					
Cieľ	Prepojenie regiónu s atraktívnymi dovolenkovými destináciami					
Merateľný ukazovateľ	Výstup	počet pravidelných charterových letov				
Rok	2023	2024	2025	2026	2027	2028
Plánovaná hodnota	50	60	70	60	70	80
Skutočná hodnota	98	96				
Merateľný ukazovateľ	Výstup	počet cestujúcich prepravených na všetkých letoch za rok				
Rok	2023	2024	2025	2026	2027	2028
Plánovaná hodnota	20 000	22 000	30 000	20 000	25 000	30 000
Skutočná hodnota	27 601	27 012				

**Komentár:** Letisko Piešťany, a. s. má v regióne TTSK svoj potenciál. Snahou TTSK v súčasnosti je zabezpečiť čo najefektívnejšie spravovanie a postupné zvyšovanie objemu leteckej prepravy. Výdavky predstavujú finančné prostriedky na podporu podnikania a zamestnanosti obchodnej spoločnosti, na krytie prevádzkových nákladov. Výborná strategická poloha župného Letiska Piešťany predurčuje trnavský región k leteckému prepojeniu s atraktívnymi dovolenkovými destináciami. Snahou TTSK je zabezpečiť čo najefektívnejšie spravovanie letiska a postupné zvyšovanie objemu leteckej prepravy. Výdavky podprogramu predstavujú finančné prostriedky určené na krytie prevádzkových nákladov spoločnosti, podporu podnikania a zamestnanosti.

**Podprogram: 7.3 Personálne výdavky v oblasti dopravy**

**Zámer:** Efektívne a transparentne fungujúci územný celok

Rozpočet v EUR						
Ekonomická klasifikácia	2023	2024	2025	2026	2027	2028
Bežné výdavky	405 904	556 235	660 331	659 040	681 580	710 278
Kapitálové výdavky	0	0	0	0	0	0
Výdavky celkom	405 904	556 235	660 331	659 040	681 580	710 278

Zodpovednosť	Odbor ľudských zdrojov					
Cieľ	Zabezpečiť efektívny výkon kompetencií TTSK					
Merateľný ukazovateľ	Výstup	evidenčný počet zamestnancov Úradu TTSK v oblasti dopravy				
Rok	2023	2024	2025	2026	2027	2028
Plánovaná hodnota	12	14	15	15	15	15
Skutočná hodnota	11,2	13,8				

**Komentár:** V podprograme 7.3. sú zahrnuté mzdové výdavky na zamestnancov Úradu TTSK pôsobiacich v oblasti dopravy a dopravnej politiky, vrátane miezd, plátov, poisťného a ďalších osobných vyrovnaní. Zahrnuté sú aj výdavky na vzdelávanie pracovníkov Odboru dopravy. V roku 2023 sa skutočný evidenčný stav zamestnancov mierne líšil od plánovaného (11,2 oproti plánovaným 12), čo súviselo s fluktuáciou a oneskoreným obsadzovaním niektorých pozícií. V roku 2024 bol počet



zamestnancov stabilizovaný, s evidenčným priemerom 13,8, pričom plán bol nastavený na 14 osôb. V roku 2025 bol predpoklad systemizácie stanovený na 15 zamestnancov, avšak k 30.6.2025 vykazuje stav nižšiu skutočnosť (13 osôb), čo poukazuje na rezervu pri plnení personálneho rámca. Na obdobie 2026 až 2028 sa predpokladá stabilizovaný počet zamestnancov na úrovni 15 osôb ročne. Očakáva sa zároveň postupná optimalizácia výkonu kompetencií odboru v súlade so strategickými zámermi kraja v oblasti mobility a udržateľnej dopravy.

#### Podprogram: 7.4 Udržateľná mobilita

**Zámer:** Udržateľná mobilita v kraji

Rozpočet v EUR						
Ekonomická klasifikácia	2023	2024	2025	2026	2027	2028
Bežné výdavky	0	24 204	26 108	26 674	26 674	26 674
Kapitálové výdavky	0	0	15 000	95 750	0	0
Výdavky celkom	0	24 204	41 108	122 424	26 674	26 674

Zodpovednosť	Odbor dopravnej politiky/Referát mobility					
Cieľ	Softvérový rozvoj dopravnej dátovej centrálky ako jadra integrovaného dopravného systému					
Merateľný ukazovateľ	Výstup	počet hodín vývoja softvéru				
Rok	2023	2024	2025	2026	2027	2028
Plánovaná hodnota		250	250	500	250	250
Skutočná hodnota		0				
Merateľný ukazovateľ	Výstup	počet zapojených a zintegrovaných subjektov v dátovej centrále				
Rok	2023	2024	2025	2026	2027	2028
Plánovaná hodnota		3	4	4	5	5
Skutočná hodnota		3				
Merateľný ukazovateľ	Výstup	počet aktivít na šírenie povedomia o udržateľnej mobilite				
Rok	2023	2024	2025	2026	2027	2028
Plánovaná hodnota			8	10	10	12
Skutočná hodnota						

**Komentár:** Dopravná dátová centrála, ako jadro integrovaného dopravného systému bola zaobstaraná a dodaná z projektu Clean Mobility v rámci cezhraničnej spolupráce Interreg V-A Slovensko - Rakúsko v októbri 2023. Pre účely TTSK bude slúžiť ako centrálny dispečing dopravcov zabezpečujúcich služby vo verejnom záujme v oblasti regionálnej autobusovej dopravy v TTSK a v prípade potreby bude prebiehať jej softvérový rozvoj. V rámci integrácie je softvérovo pripravená na integráciu s inými druhmi dopravy (MHD, železničná) a zároveň na integráciu s inými samosprávnymi kraji. V nasledujúcich rokoch sa v prípade úspešného uzatvorenia zmluvy na región DS predpokladá navýšenie počtu zapojených a zintegrovaných subjektov.

#### Program: 8 Vzdelávanie

**Zámer:** Školy a školské zariadenia pre 21. storočie

Rozpočet v EUR						
Ekonomická klasifikácia	2023	2024	2025	2026	2027	2028
Bežné výdavky	79 093 045	83 210 143	77 464 815	93 928 783	91 808 542	91 607 420
Kapitálové výdavky	10 276 539	5 081 948	12 295 080	29 368 254	9 806 733	5 406 600
Výdavky celkom	89 369 584	88 292 091	89 759 895	123 297 037	101 615 275	97 014 020

**Komentár:** TTSK vytvára podmienky na výchovu a vzdelávanie a na plnenie povinnej školskej dochádzky v stredných školách a jednej základnej škole, podmienky na zabezpečenie výchovy a vzdelávania detí a žiakov so špeciálnymi výchovno-vzdelávacími potrebami, detí a žiakov s mimoriadnym nadaním a talentom v školách a v školských zariadeniach, ktorých je



zriaďovateľom. Vzdelávanie sa uskutočňuje na úrovni gymnázií a stredných odborných škôl. Cieľom je zabezpečiť kvalitné vzdelávanie mládeže v regióne a pripravenosť absolventov pre prax aj cestou duálneho vzdelávania.

Program Vzdelávanie predstavuje činnosti a aktivity realizované TTSK v rámci podprogramov Stredné školy, Zariadenia školského stravovania, Školské internáty, Jazykové školy, Súkromné a cirkevné školské zariadenia a rozvoj a modernizácia škôl v kraji, Vzdelávacie aktivity, Výkon prenesených kompetencií - dotácia, Rozvojové projekty v školstve, Talentcentrum, Štipendiá pre študentov, Participatívny rozpočet na školách, Rozvoj športového talentu mladých v regióne, Projekty realizované úradom TTSK v oblasti vzdelávania a Projekty realizované OvZP v oblasti vzdelávania.

### Podprogram: 8.1 Stredné školy

**Zámer:** Vzdelávací systém rešpektujúci požiadavky trhu práce

Rozpočet v EUR						
Ekonomická klasifikácia	2023	2024	2025	2026	2027	2028
Bežné výdavky	67 309 024	71 914 225	64 895 982	74 789 520	75 145 237	75 079 511
Kapitálové výdavky	3 700 293	4 108 480	5 212 452	4 402 998	5 365 169	4 669 600
Výdavky celkom	71 009 317	76 022 705	70 108 434	79 192 518	80 510 406	79 749 111

#### Prvok: 8.1.1 Gymnáziá a stredné športové školy

Rozpočet v EUR						
Ekonomická klasifikácia	2023	2024	2025	2026	2027	2028
Bežné výdavky	19 020 449	15 907 668	12 541 445	13 465 280	13 388 130	13 268 975
Kapitálové výdavky	1 086 063	108 670	2 575 012	1 960 400	1 491 200	600 000
Výdavky celkom	20 106 512	16 016 338	15 116 457	15 425 680	14 879 330	13 868 975

Zodpovednosť	Odbor školstva					
Cieľ	Kvalitný vzdelávací systém pripravujúci pre štúdium na vysokých školách					
Merateľný ukazovateľ	Výstup	počet gymnázií v zriaďovateľskej pôsobnosti TTSK				
Rok	2023	2024	2025	2026	2027	2028
Plánovaná hodnota	16	13	12	12	12	12
Skutočná hodnota	16	12				
Merateľný ukazovateľ	Výstup	počet študentov gymnázií v zriaďovateľskej pôsobnosti TTSK				
Rok	2023	2024	2025	2026	2027	2028
Plánovaná hodnota	5 100	5 100	4 500	4 200	4 200	4 200
Skutočná hodnota	4 917	4 180				
Cieľ	Lepšia pripravenosť žiakov gymnázií a stredných športových škôl pre prijímacie konanie na vysokých školách					
Merateľný ukazovateľ	Výstup	podiel úspešných žiakov gymnázií a stredných športových škôl v prijímacom konaní na VŠ zo všetkých				
Rok	2023	2024	2025	2026	2027	2028
Plánovaná hodnota	93	95	95	94	94	94
Skutočná hodnota	92,7	94,1				

**Komentár:** V rámci prvku Gymnáziá sa realizuje poskytovanie formálneho vzdelávania v skupine najnadanejších detí a mládeže, u ktorej je predpoklad ďalšieho pokračovania v štúdiu na vysokých školách. Popri tradičnom štvorročnom gymnáziu môžu žiaci študovať v študijnom programe osemročné gymnázium, bilingválne gymnázium. Osemročné gymnáziá vznikli s cieľom poskytnúť žiakom s vyššími intelektuálnymi schopnosťami náročnejšie vzdelanie už v priebehu povinnej školskej dochádzky.

1. Gymnázium Jána Hollého, Na Hlinách 7279/30, Trnava
2. Gymnázium Ladislava Dúbravu, Smetanov háj 285/8, Dunajská Streda



3. Gymnázium Ivana Kupca, Komenského 13, Hlohovec
4. Gymnázium Ladislava Novomeského, Dlhá 1037/12, Senica
5. Gymnázium Františka Víťazoslava Sasinka, Námestie slobody 3, Skalica
6. Gymnázium Jána Baltazára Magina, Beňovského 358/100, Vrbové
7. Gymnázium Janka Matúšku, Štvrť SNP 1004/34, Galanta
8. Gymnázium Árpina Vámbéryho s vyučovacím jazykom maďarským – Vámbéry Ármin Gimnázium, Nám. sv. Štefana 1190/4, Dunajská Streda
9. Gymnázium Zoltána Kodálya s vyučovacím jazykom maďarským – Kodály Zoltán Gimnázium, Štvrť SNP 1004/34, Galanta
10. Gymnázium Imre Madácha s vyučovacím jazykom maďarským – Madách Imre Magyar Tanítási Nyelvű Gimnázium, Slnecná 2, Šamorín
11. Gymnázium Vojtecha Mihálíka, Kostolná 119/8, Sereď
12. Gymnázium Pierra de Coubertina, Nám. SNP 9, Piešťany

V najbližších 3 rokoch sa neplánuje meniť počet gymnázií. Plánované hodnoty počtu študentov gymnázií pre roky 2026 - 2028 v porovnaní s rokom 2025 sú nižšie, nakoľko v pláne na rok 2025 boli zahrnutí tiež študenti Gymnázia M. R. Štefánika, Šamorín, ktoré sa zlúčilo so Základnou školou Šamorín a transformovalo sa na Spojenú školu Šamorín.

### Prvok: 8.1.5 Obchodné akadémie

Rozpočet v EUR						
Ekonomická klasifikácia	2023	2024	2025	2026	2027	2028
Bežné výdavky	0	5 185 456	4 722 758	5 210 659	5 194 659	5 197 559
Kapitálové výdavky	0	293 385	0	0	740 000	0
Výdavky celkom	0	5 478 841	4 722 758	5 210 659	5 934 659	5 197 559

Zodpovednosť	Odbor školstva					
Cieľ	Vysokokvalitná príprava žiakov pre uplatnenie sa na trhu práce					
Merateľný ukazovateľ	Výstup	počet obchodných akadémii v zriaďovateľskej pôsobnosti TTSK				
Rok	2023	2024	2025	2026	2027	2028
Plánovaná hodnota	4	4	4	4	4	4
Skutočná hodnota	4	4				
Merateľný ukazovateľ	Výstup	počet žiakov obchodných akadémii				
Rok	2023	2024	2025	2026	2027	2028
Plánovaná hodnota	2 000	2 020	1 350	1 370	1 400	1 400
Skutočná hodnota	1 250	1 321				

**Komentár:** Financovanie prvku predstavuje plánované bežné výdavky, ktoré sú určené na zabezpečenie prevádzky a činnosti obchodných akadémii, vrátane miezd a odvodov zamestnancov. Okrem toho sú v návrhu zahrnuté aj plánované kapitálové výdavky, ktoré sú určené na úhradu nákladov spojených s rekonštrukciami priestorov, fasád, okien, striech a sociálnych zariadení, ako aj na obnovu učebni a zakúpenie hnuťelného majetku potrebného na zabezpečenie vyučovacieho procesu. V rokoch 2026 až 2028 by plánovaná hodnota počtu obchodných akadémii mala zostať nezmenená. Plánovaná hodnota počtu žiakov mierne stúpe v roku 2026 nakoľko počet odchádzajúcich žiakov bude nižší ako počet prijatých. V ďalších rokoch sa výrazný nárast počtu žiakov neočakáva z kapacitných dôvodov.

Zoznam obchodných akadémii:

1. Obchodná akadémia – Kereskedelmi Akadémia, Bratislavská 38, Veľký Meder
2. Obchodná akadémia, Mládežnícka 158/5, Sereď



3. Obchodná akadémia, Dlhá 256/10, Senica
4. Obchodná akadémia, Kukučínova 2, Trnava

**Prvok: 8.1.6 Stredné priemyselné školy**

Rozpočet v EUR						
Ekonomická klasifikácia	2023	2024	2025	2026	2027	2028
Bežné výdavky	0	8 840 520	7 721 164	9 756 242	9 756 392	9 756 542
Kapitálové výdavky	0	388 041	2 251 440	902 100	540 200	119 600
Výdavky celkom	0	9 228 561	9 972 604	10 658 342	10 296 592	9 876 142

Zodpovednosť	Odbor školstva					
Cieľ	Vysokokvalitná príprava žiakov pre uplatnenie sa na trhu práce					
Merateľný ukazovateľ	Výstup	počet stredných priemyselných škôl v zriaďovateľskej pôsobnosti TTSK				
Rok	2023	2024	2025	2026	2027	2028
Plánovaná hodnota	4	4	4	4	4	4
Skutočná hodnota	4	4				
Merateľný ukazovateľ	Výstup	počet žiakov stredných priemyselných škôl				
Rok	2023	2024	2025	2026	2027	2028
Plánovaná hodnota	2 000	2 020	2 100	2 200	2 250	2 250
Skutočná hodnota	1 981	1 988				

**Komentár:** Financovanie prvku predstavuje plánované bežné výdavky určené na zabezpečenie prevádzky a činnosti stredných priemyselných škôl, mzdy a odvody zamestnancov; plánované kapitálové výdavky na úhradu výdavkov na rekonštrukcie priestorov, fasád, okien, stiech, sociálnych zariadení, učební, zakúpenie hnuťelného majetku potrebného k zabezpečeniu vyučovacieho procesu a pod. V rokoch 2026 - 2028 plánované hodnoty počtu stredných priemyselných škôl zostávajú nezmenené. Mierny nárast počtu žiakov sa očakáva z dôvodu novootvoreného študijného odboru na SPŠ technickej Trnava.

Zoznam stredných priemyselných škôl:

1. Stredná priemyselná škola elektrotechnická, Brezová 2, Piešťany
2. Stredná priemyselná škola stavebná Dušana Samuela Jurkoviča, Lomonosovova 7, Trnava
3. Stredná priemyselná škola dopravná, Študentská 23, Trnava
4. Stredná priemyselná škola technická, Komenského 1, Trnava

**Prvok: 8.1.7 Stredné zdravotnícke školy**

Rozpočet v EUR						
Ekonomická klasifikácia	2023	2024	2025	2026	2027	2028
Bežné výdavky	0	5 735 417	5 397 966	6 138 182	6 138 482	6 139 032
Kapitálové výdavky	0	95 018	100 000	0	0	0
Výdavky celkom	0	5 830 435	5 497 966	6 138 182	6 138 482	6 139 032



Zodpovednosť	Odbor školstva					
Cieľ	Vysokokvalitná príprava žiakov pre uplatnenie sa na trhu práce					
Merateľný ukazovateľ	Výstup	počet stredných zdravotníckych škôl v zriaďovateľskej pôsobnosti TTSK				
Rok	2023	2024	2025	2026	2027	2028
Plánovaná hodnota	3	3	3	3	3	3
Skutočná hodnota	3	3				
Merateľný ukazovateľ	Výstup	počet žiakov stredných zdravotníckych škôl				
Rok	2023	2024	2025	2026	2027	2028
Plánovaná hodnota	1 100	1 120	980	1 000	1 020	1 020
Skutočná hodnota	966	1 022				

**Komentár:** Financovanie prvku predstavuje plánované bežné výdavky určené na zabezpečenie prevádzky a činnosti stredných zdravotníckych škôl, mzdy a odvody zamestnancov; plánované kapitálové výdavky na úhradu výdavkov na rekonštrukcie priestorov, fasád, okien, striech, sociálnych zariadení, učební, zakúpenie hnutel'ného majetku potrebného k zabezpečeniu vyučovacieho procesu a pod. V rokoch 2026 - 2028 sa počet SZŠ neplánuje meniť. Plán počtu žiakov vychádza zo skutočných hodnôt za posledné 3 roky a kapacity škôl.

Zoznam zdravotníckych škôl :

1. Stredná zdravotnícka škola, Daxnerova 6, Trnava
2. Stredná zdravotnícka škola – Egészségügyi Középiscola, Športová 349/34, Dunajská Streda
3. Stredná zdravotnícka škola, Lichardova 1, Skalica

#### Prvok: 8.1.8 Stredné odborné školy

Rozpočet v EUR						
Ekonomická klasifikácia	2023	2024	2025	2026	2027	2028
Bežné výdavky	0	22 991 375	21 689 017	25 854 240	25 739 281	25 788 810
Kapitálové výdavky	0	2 767 817	280 000	172 388	593 769	800 000
Výdavky celkom	0	25 759 192	21 969 017	26 026 628	26 333 050	26 588 810

Zodpovednosť	Odbor školstva					
Cieľ	Vysokokvalitná príprava žiakov pre uplatnenie sa na trhu práce					
Merateľný ukazovateľ	Výstup	počet stredných odborných škôl v zriaďovateľskej pôsobnosti TTSK				
Rok	2023	2024	2025	2026	2027	2028
Plánovaná hodnota	14	14	14	14	14	14
Skutočná hodnota	14	14				
Merateľný ukazovateľ	Výstup	počet žiakov stredných odborných škôl				
Rok	2023	2024	2025	2026	2027	2028
Plánovaná hodnota	11 000	11 200	4 200	4 250	4 300	4 300
Skutočná hodnota	4 089	4 398				

**Komentár:** Financovanie prvku predstavuje plánované bežné výdavky určené na zabezpečenie prevádzky a činnosti stredných odborných škôl, mzdy a odvody zamestnancov; plánované kapitálové výdavky na úhradu výdavkov na rekonštrukcie priestorov, fasád, okien, striech, sociálnych zariadení, učební, zakúpenie hnutel'ného majetku potrebného k zabezpečeniu vyučovacieho procesu a pod. V rokoch 2026 - 2028 sa zmena počtu SOŠ neplánuje. Plán počtu žiakov vychádza zo skutočných hodnôt za posledné 3 roky a demografického vývoja v našej spoločnosti a vývoja požiadaviek zamestnávateľov na trhu práce.

Zoznam stredných odborných škôl:

1. Hotelová akadémia Ľudovíta Wintera, Stromová 34, Piešťany
2. Stredná odborná škola poľnohospodárstva a služieb na vidieku, Zavorská 9, Trnava
3. Stredná odborná škola strojnícka, Pplk. Pľušťa 29, Skalica



4. Stredná odborná škola automobilová, Coburgova 7859/39, Trnava
5. Stredná odborná škola technická – Müszaki Szakközépiskola, Kračanská cesta 1240/36, Dunajská Streda
6. Stredná odborná škola technická – Müszaki Szakközépiskola, Esterházyovcov 715/10, Galanta
7. Stredná odborná škola technická, F. Lipku 2422/5, Hlohovec
8. Stredná odborná škola technická, Nová 5245/9, Piešťany
9. Stredná odborná škola elektrotechnická, Sibírska 1, Trnava
10. Stredná odborná škola elektrotechnická, Učňovská 700/6, Gbely
11. Stredná odborná škola podnikania v remeslách a službách, V. Paulínyho Tótha 31/5, Senica
12. Stredná odborná škola obchodu a služieb, Lomonosovova 2797/6, Trnava
13. Stredná odborná škola obchodu a služieb, Mojzírova 99/28, Piešťany
14. Stredná odborná škola obchodu a služieb, Z. Kodály 765, Galanta

#### Prvok: 8.1.9 Spojené školy

Rozpočet v EUR						
Ekonomická klasifikácia	2023	2024	2025	2026	2027	2028
Bežné výdavky	0	12 685 614	12 214 512	13 825 917	14 389 293	14 389 593
Kapitálové výdavky	0	455 549	6 000	1 368 110	2 000 000	3 150 000
Výdavky celkom	0	13 141 164	12 220 512	15 194 027	16 389 293	17 539 593

Zodpovednosť	Odbor školstva					
Cieľ	Vysokokvalitná príprava žiakov pre uplatnenie sa na trhu práce					
Merateľný ukazovateľ	Výstup	počet spojených škôl v zriaďovateľskej pôsobnosti TTSK				
Rok	2023	2024	2025	2026	2027	2028
Plánovaná hodnota	6	6	7	7	7	7
Skutočná hodnota	6	7				
Merateľný ukazovateľ	Výstup	počet žiakov spojených škôl				
Rok	2023	2024	2025	2026	2027	2028
Plánovaná hodnota	5 500	5 500	2 700	3 100	3 150	3 200
Skutočná hodnota	2 613	2 990				

**Komentár:** Financovanie prvku predstavuje plánované bežné výdavky určené na zabezpečenie prevádzky a činnosti spojených škôl, mzdy a odvody zamestnancov; plánované kapitálové výdavky na úhradu výdavkov na rekonštrukcie priestorov, fasád, okien, striech, sociálnych zariadení, učební, zakúpenie hnutel'ného majetku potrebného k zabezpečeniu vyučovacieho procesu a pod. V najbližšom období sa neplánuje spájanie škôl v zriaďovateľskej pôsobnosti TTSK. Od skutočného počtu žiakov vychádzajú aj plánované hodnoty počtu žiakov a taktiež v roku 2026 vzniknú 2 nové triedy na ZŠ v Šamoríne. Skutočná hodnota vychádza z aktuálneho stavu žiakov vo všetkých Spojených školách v zriaďovateľskej pôsobnosti TTSK a od tohto počtu sa odvíjajú aj plánované hodnoty v nasledujúcich rokoch.

Zoznam spojených škôl:

1. Gymnázium a Str. športová škola Jozefa Herdu Trnava
2. SOŠ rozvoja vidieka a Stredná športová škola s VJM Dunajská Streda
3. Spojená škola, Gyulu Szabó 21, Dunajská Streda
4. SOŠ regionálneho rozvoja a SOŠ záhradnícka Rakovice
5. Spojená škola, Námestie sv. Martina 5, Holíč
6. SOŠ chemická a ŠUP Hlohovec
7. Gymnázium MRŠ Šamorín a ZŠ Šamorín

Organizačné zložky:

Gymnázium - organizačná zložka (o.z.) Spojenej školy, Jána Bottu 31, Trnava  
 Stredná športová škola Jozefa Herdu Trnava - o. z. Spojenej školy, Jána Bottu 31, Trnava od 01. 09. 2020  
 Stredná odborná škola rozvoja vidieka s VJM Dunajská Streda - o. z. Spojenej školy, Námestie sv. Štefana 3, Dunajská



Streda, zriadená od 01. 09. 2021

Stredná športová škola s VJM Dunajská Streda - o. z. Spojenej školy, Námestie sv. Štefana 3, Dunajská Streda od 01. 09. 2021

Stredná odborná škola informatiky a služieb s VJM Dunajská Streda - o. z. Spojenej školy, Gyulu Szabóa 21, Dunajská Streda

Stredná odborná škola stavebná s vyučovacím jazykom maďarským Dunajská Streda - o. z. Spojenej školy, Gyulu Szabóa 21, Dunajská Streda

Stredná odborná škola regionálneho rozvoja Rakovice - o. z. Spojenej školy, Rakovice 25, Rakovice

Stredná odborná škola záhradnícka - o. z. Spojenej školy, Rakovice 25, Rakovice

Stredná odborná škola technická J. Čabelku Holíč - o. z. Spojenej školy, Námestie sv. Martina 5, Holíč

Stredná odborná škola dopravy a služieb Holíč - o. z. Spojenej školy, Námestie sv. Martina 5, Holíč

Stredná odborná škola chemická Hlohovec - o. z. Spojenej školy, Nerudova 13, Hlohovec Škola umeleckého priemyslu

Hlohovec - o. z. Spojenej školy, Nerudova 13, Hlohovec

### Prvok: 8.1.10 Systém duálneho vzdelávania a nedostatočne obsadené odbory

**Zámer:** Inovatívne prepájanie vzdelávacieho systému s praxou

Rozpočet v EUR						
Ekonomická klasifikácia	2023	2024	2025	2026	2027	2028
Bežné výdavky	0	568 174	609 120	539 000	539 000	539 000
Kapitálové výdavky	0	0	0	0	0	0
Výdavky celkom	0	568 174	609 120	539 000	539 000	539 000

Zodpovednosť	Oddelenie duálneho vzdelávania a rozvoja vzdelávania					
Cieľ	Duálne vzdelávanie ako významný nástroj pre znižovanie štrukturálnej nezamestnanosti mladých ľudí a podporu operatívneho reagovania v ponuke na zmeny v dopyte odborných profesií na trhu práce					
Merateľný ukazovateľ	Výstup	počet podpísaných duálnych zmlúv za rok medzi školou a zamestnávateľom				
Rok	2023	2024	2025	2026	2027	2028
Plánovaná hodnota	250	299	280	330	340	350
Skutočná hodnota	266	313				
Merateľný ukazovateľ	Výstup	počet aktívnych podpísaných učebných zmlúv za rok medzi žiakom a zamestnávateľom				
Rok	2023	2024	2025	2026	2027	2028
Plánovaná hodnota	850	950	1 000	1 100	1 200	1 300
Skutočná hodnota	982	1 379				
Cieľ	Podpora záujmu žiakov o duálne vzdelávanie formou poskytovania benefitov žiakom					
Merateľný ukazovateľ	Výstup	počet aktívnych duálnych BUS kariet				
Rok	2023	2024	2025	2026	2027	2028
Plánovaná hodnota	400	420	1 000	1 500	1 500	1 500
Skutočná hodnota	907	1 329				
Merateľný ukazovateľ	Výstup	počet žiakov poberajúcich duálne štipendium				
Rok	2023	2024	2025	2026	2027	2028
Plánovaná hodnota	350	400	350	360	360	360
Skutočná hodnota	566	663				
Merateľný ukazovateľ	Výstup	počet žiakov ubytovaných bezplatne na internátoch TTSK				
Rok	2023	2024	2025	2026	2027	2028
Plánovaná hodnota	60	70	70	130	130	130
Skutočná hodnota	63	114				
Cieľ	Podpora nedostatočne obsadených odborov ako významný nástroj pre znižovanie nezamestnanosti mladých ľudí a podporu reagovania na zmeny v dopyte odborných profesií na trhu práce					
Merateľný ukazovateľ	Výstup	počet žiakov študujúcich nedostatočne obsadené odbory s oprávnenosťou poberať štipendium				
Rok	2023	2024	2025	2026	2027	2028
Plánovaná hodnota	300	300	440	400	400	400



Skutočná hodnota	423	698				
Cieľ	Podpora záujmu žiakov o nedostatočne obsadené odbory formou poskytovania benefitov žiakom					
Merateľný ukazovateľ	Výstup	počet aktívnych BUS kariet				
Rok	2023	2024	2025	2026	2027	2028
Plánovaná hodnota	240	240	400	300	300	300
Skutočná hodnota	349	559				
Merateľný ukazovateľ	Výstup	počet žiakov poberajúcich župné štipendium				
Rok	2023	2024	2025	2026	2027	2028
Plánovaná hodnota	300	300	440	330	330	330
Skutočná hodnota	409	642				
Merateľný ukazovateľ	Výstup	počet žiakov ubytovaných bezplatne na internátoch TTSK				
Rok	2023	2024	2025	2026	2027	2028
Plánovaná hodnota	100	100	100	100	100	100
Skutočná hodnota	90	131				

**Komentár:** Od školského roku 2015/2016 majú žiaci stredných odborných škôl na Slovensku možnosť vzdelávať sa v systéme duálneho vzdelávania (SDV), s cieľom zvýšenia ich uplatniteľnosti na trhu práce. Po ukončení projektu „Duálne vzdelávanie a zvýšenie atraktivity a kvality OVP“, Trnavský samosprávny kraj naďalej spolupracuje so Štátnym inštitútom odborného vzdelávania a stavovskými a profesijnými organizáciami so zámerom naďalej podporiť a skvalitniť zabehnutý systém, v ktorom sa žiaci pripravujú na výkon povolania, ktorým získavajú vedomosti, schopnosti a zručnosti potrebné pre ich budúce povolanie. Duálne vzdelávanie je významným nástrojom pre znižovanie štrukturálnej nezamestnanosti mladých ľudí a zosúladovania ponuky odborných profesií s dopytom na trhu práce. SDV v Trnavskom kraji je naďalej podporovaný prostredníctvom prvkov ako sú benefity:

1. župné duálne štipendium,
2. duálna BUS karta,
3. bezplatné ubytovanie na internátoch v zriaďovateľskej pôsobnosti TTSK na základe VZN č. 75/2021 o poskytovaní štipendií z rozpočtu Trnavského samosprávneho kraja na podporu žiakov stredných škôl na území TTSK v znení Všeobecne záväzného nariadenia TTSK č. 85/2023 a Všeobecne záväzného nariadenia TTSK 93/2024 článok VI o poskytovaní štipendií z rozpočtu Trnavského samosprávneho kraja na podporu žiakov stredných škôl na území TTSK.

Plánované hodnoty sa navýšili z dôvodu stúpajúceho záujmu zamestnávateľov spolupracovať so strednými školami a väčšieho záujmu žiakov študovať v SDV, a tým využívať benefity.

TTSK začal v šk. roku 2022/2023 podporovať žiakov študujúcich nedostatočne obsadené učebné a študijné odbory prostredníctvom župného balíčka, ktorý obsahuje župné štipendium, BUS kartu a bezplatné ubytovanie na internátoch v zriaďovateľskej pôsobnosti TTSK. Cieľom TTSK je zvýšiť počet absolventov v odboroch, ktoré budú zodpovedať potrebám trhu práce. Zoznam podporovaných odborov sa na šk. rok 2025/2026 zníži o jeden odbor - praktická sestra. Plánované hodnoty sa znížili, nakoľko zo zoznamu podporovaných odborov bol vylúčený odbor praktická sestra, ktorý tvoril marginálny podiel v počte podporovaných žiakov.

## Podprogram: 8.2 Zariadenia školského stravovania

**Zámer:** Maximálne profesionálne a efektívne služby na úseku školského stravovania

Rozpočet v EUR						
Ekonomická klasifikácia	2023	2024	2025	2026	2027	2028
Bežné výdavky	6 328 789	6 740 243	6 507 620	7 772 795	8 065 995	8 107 745
Kapitálové výdavky	135 281	249 137	2 000	642 000	150 000	0
Výdavky celkom	6 464 070	6 989 380	6 509 620	8 414 795	8 215 995	8 107 745



**Prvok: 8.2.1 Školské jedálne**

Rozpočet v EUR						
Ekonomická klasifikácia	2023	2024	2025	2026	2027	2028
Bežné výdavky	0	6 112 311	5 948 469	7 121 085	7 412 285	7 452 035
Kapitálové výdavky	0	249 137	2 000	512 000	0	0
Výdavky celkom	0	6 361 448	5 950 469	7 633 085	7 412 285	7 452 035

Zodpovednosť	Odbor školstva					
Cieľ	Zdravé a plnohodnotné stravovanie v školských jedálňach					
Merateľný ukazovateľ	Výstup	počet školských jedální v zriaďovateľskej pôsobnosti TTSK				
Rok	2023	2024	2025	2026	2027	2028
Plánovaná hodnota	27	27	27	25	23	23
Skutočná hodnota	27	26				
Merateľný ukazovateľ	Výstup	počet stravujúcich sa žiakov				
Rok	2023	2024	2025	2026	2027	2028
Plánovaná hodnota	5 500	5 600	5 700	5 837	5 500	5 500
Skutočná hodnota	6 519	5 864				
Merateľný ukazovateľ	Výstup	počet vydaných hlavných jedál				
Rok	2023	2024	2025	2026	2027	2028
Plánovaná hodnota	1 000 000	1 020 000	1 040 000	790 000	750 000	750 000
Skutočná hodnota	1 056 792	775 321				

**Komentár:** Od 1.9.2025 bude zo ŠJ na Gymnáziu Á. Vámbéryho v Dunajskej Strede VŠJ, do ktorej bude dodávať stravu Spojená škola, Gyulu Szabóa, Dunajská Streda. V roku 2026 bude TTSK ďalej pokračovať s optimalizáciou ŠJ. Zmena v Sieti škôl a ŠZ je potrebná z dôvodu predchádzaniu dofinancovaniu ŠJ, ktoré majú vysoké náklady na prevádzku ŠJ. Jednou z takých jedální je ŠJ ako súčasť Obchodnej akadémie v Sereďi, kde je plánovaná zmena v Sieti na VŠJ v roku 2026. V budúcnosti je plánovaná taktiež zmena v Sieti v Senici, nakoľko v Senici sa nachádzajú 3 školy a 3 ŠJ. Dôsledkom nižšieho počtu jedální bude aj nižší počet stravníkov v ŠJ. Napriek tomu počet stravníkov v skutočnosti neklesne, iba sa budú stravovať vo VŠJ. Rovnako bude aj počet vydaných porcií hlavných jedál klesať.

Zoznam školských jedální TTSK:

1. Školská jedáleň ako súčasť Gymnázia Jána Hollého Trnava
2. Školská jedáleň ako súčasť Gymnázia Ladislava Novomeského Senica
3. Školská jedáleň ako súčasť Gymnázia Františka Vít'azoslava Sasinka Skalica
4. Školská jedáleň ako súčasť Gymnázia Milana Rastislava Štefánika a ZŠ Šamorín
5. Školská jedáleň ako súčasť Gymnázia Zoltána Kodályja s VJM Galanta
6. Školská jedáleň ako súčasť Gymnázium a Str. športová škola Jozefa Herdu Trnava, J. Bottu 31, Trnava
7. Školská jedáleň ako súčasť Strednej priemyselnej školy stavebnej Dušana Samuela Jurkoviča Trnava
8. Školská jedáleň ako súčasť Obchodnej akadémie Veľký Meder
9. Školská jedáleň ako súčasť Obchodnej akadémie Sereď
10. Školská jedáleň ako súčasť Obchodnej akadémie Senica
11. Školská jedáleň ako súčasť Hotelovej akadémie Ľudovíta Wintera Piešťany
12. Školská jedáleň ako súčasť Strednej odbornej školy rozvoja vidieka a Strednej športovej školy s VJM Dunajská Streda
13. Školská jedáleň ako súčasť Strednej priemyselnej školy elektrotechnickej Piešťany
14. Školská jedáleň ako súčasť Strednej zdravotníckej školy Trnava
15. Školská jedáleň ako súčasť Strednej zdravotníckej školy Skalica
16. Školská jedáleň ako súčasť Strednej odbornej školy obchodu a služieb Piešťany
17. Školská jedáleň ako súčasť Strednej priemyselnej školy technickej Trnava
18. Školská jedáleň ako súčasť Strednej odbornej školy obchodu a služieb Galanta
19. Školská jedáleň ako súčasť Strednej odbornej školy regionálneho rozvoja a Strednej odbornej školy záhradníckej Rakovice



20. Školská jedáleň ako súčasť Strednej odbornej školy technickej Hlohovec
21. Školská jedáleň ako súčasť Strednej odbornej školy obchodu a služieb Trnava
22. Školská jedáleň ako súčasť Strednej odbornej školy technickej Galanta
23. Školská jedáleň ako súčasť Strednej odbornej školy podnikania v remeslách a službách Senica
24. Školská jedáleň ako súčasť Strednej odbornej školy elektrotechnickej Gbely
25. Školská jedáleň ako súčasť Spojenej školy, Gyulu Szabóa 21, Dunajská Streda

**Prvok: 8.2.2 Výdajné školské jedálne**

Rozpočet v EUR						
Ekonomická klasifikácia	2023	2024	2025	2026	2027	2028
Bežné výdavky	0	627 932	559 151	651 710	653 710	655 710
Kapitálové výdavky	0	0	0	130 000	150 000	0
Výdavky celkom	0	627 932	559 151	781 710	803 710	655 710

Zodpovednosť	Odbor školstva					
Cieľ	Zdravé a plnohodnotné stravovanie v školských jedálňach					
Merateľný ukazovateľ	Výstup	počet výdajných školských jedální v zriaďovateľskej pôsobnosti TTSK				
Rok	2023	2024	2025	2026	2027	2028
Plánovaná hodnota	8	8	10	10	12	12
Skutočná hodnota	8	9				
Merateľný ukazovateľ	Výstup	počet stravujúcich sa žiakov				
Rok	2023	2024	2025	2026	2027	2028
Plánovaná hodnota	2 000	2 100	2 100	2 325	2 764	2 764
Skutočná hodnota	1 676	1 948				
Merateľný ukazovateľ	Výstup	počet vydaných hlavných jedál				
Rok	2023	2024	2025	2026	2027	2028
Plánovaná hodnota	204 000	224 000	224 000	255 000	265 000	265 000
Skutočná hodnota	216 209	222 392				

**Komentár:** Od 01.09.2025 bude zaradená do Siete škôl a ŠZ VŠJ ako súčasť Spojenej školy, Gyulu Szabóa, Dunajská Streda. V roku 2026 plánujeme zaradiť do Siete škôl a ŠZ VŠJ na Obchodnej akadémii v Seredi. V roku 2027 sa plánujeme zamerať na okres Senica, v ktorom je potrebná optimalizácia ŠJ, pričom by mohla zmenou v Sieti vzniknúť minimálne jedna VŠJ. Dôsledkom toho očakávame nárast stravujúcich sa žiakov vo VŠJ v rokoch 2026 - 2027. Rovnako predpokladáme aj nárast vydaných hlavných jedál vo VŠJ v ďalších rokoch.

Zoznam výdajných školských jedální TTSK:

1. Výdajná školská jedáleň ako súčasť Strednej odbornej školy strojníckej Skalica
2. Výdajná školská jedáleň ako súčasť Strednej odbornej školy poľnohospodárstva a služieb na vidieku Trnava
3. Výdajná školská jedáleň ako súčasť Strednej odbornej školy elektrotechnickej Trnava
4. Výdajná školská jedáleň ako súčasť Strednej odbornej školy automobilovej Trnava
5. Výdajná školská jedáleň ako súčasť Strednej odbornej školy technickej Hlohovec
6. Výdajná školská jedáleň ako súčasť Hotelovej akadémie Ľudovíta Wintera Piešťany
7. Výdajná školská jedáleň ako súčasť Obchodnej akadémie Trnava
8. Výdajná školská jedáleň ako súčasť Strednej priemyselnej školy dopravnej Trnava
9. Výdajná školská jedáleň ako súčasť Spojenej školy, Gyulu Szabóa 21, Dunajská streda
10. Výdajná školská jedáleň ako súčasť Gymnázia Ivana Kupca, Hlohovec



**Podprogram: 8.3 Školské internáty**

**Zámer:** Moderné ubytovacie kapacity rešpektujúce požiadavky študentov

Rozpočet v EUR						
Ekonomická klasifikácia	2023	2024	2025	2026	2027	2028
Bežné výdavky	2 901 889	2 762 058	2 485 170	2 690 740	2 717 240	2 720 240
Kapitálové výdavky	0	215 812	782 384	13 203 075	350 000	0
Výdavky celkom	2 901 889	2 977 870	3 267 554	15 893 815	3 067 240	2 720 240

Zodpovednosť	Odbor školstva					
Cieľ	Dostupné ubytovacie kapacity pre žiakov v školských internátoch					
Merateľný ukazovateľ	Výstup	počet školských internátov v zriaďovateľskej pôsobnosti TTSK				
Rok	2023	2024	2025	2026	2027	2028
Plánovaná hodnota	13	13	12	13	13	13
Skutočná hodnota	12	13				
Merateľný ukazovateľ	Výstup	počet ubytovaných žiakov				
Rok	2023	2024	2025	2026	2027	2028
Plánovaná hodnota	1 400	1 400	1 320	1 370	1 370	1 370
Skutočná hodnota	1 266	1 225				
Merateľný ukazovateľ	Výstup	celková vyťaženosť školských internátov v %				
Rok	2023	2024	2025	2026	2027	2028
Plánovaná hodnota	90	90	90	85	85	90
Skutočná hodnota	76	78				

**Komentár:** V rámci podprogramu školské internáty TTSK zabezpečuje výchovno-vzdelávaciu činnosť, ubytovanie a stravovanie pre študentov v školských internátoch. Vytvára podmienky pre uspokojovanie individuálnych potrieb a záujmov žiakov prostredníctvom mimoškolských aktivít. Celková vyťaženosť internátov a počet ubytovaných žiakov zahŕňa iba žiakov stredných škôl. Financovanie podprogramu zahŕňa bežné výdavky určené na prevádzku a činnosť školských internátov. Po rekonštrukcii internátu na SZŠ v Trnave sa predpokladá nárast obsadenosti ubytovacích kapacít internátov, nakoľko je o tento typ ubytovania veľký záujem.

Štruktúra školských internátov TTSK:

1. Školský internát ako súčasť Spojenej školy, J. Bottu 31, Trnava
2. Školský internát ako súčasť Strednej priemyselnej školy stavebnej Dušana Samuela Jurkoviča Trnava
3. Školský internát ako súčasť Strednej odbornej školy elektrotechnickej Trnava
4. Školský internát ako súčasť Strednej odbornej školy podnikania v remeslách a službách Senica
5. Školský internát ako súčasť Hotelovej akadémie Ľudovíta Wintera Piešťany
6. Školský internát ako súčasť . SOŠ rozvoja vidieka a SŠS s VJM Dunajská Streda
7. Školský internát ako súčasť Strednej priemyselnej školy elektrotechnickej, Brezová, Piešťany
8. Školský internát ako súčasť Strednej zdravotníckej školy, Trnava
9. Školský internát ako súčasť Strednej zdravotníckej školy Skalica
10. Školský internát ako súčasť SOŠ regionálneho rozvoja a SOŠ záhradnícka Rakovice
11. Školský internát ako súčasť Spojenej školy, Gyulu Szabóa 21, Dunajská Streda
12. Školský internát ako súčasť Strednej odbornej školy elektrotechnickej Gbely
13. Školský internát ako súčasť Obchodnej akadémie Veľký Meder



### Podprogram: 8.4 Jazykové školy

**Zámer:** Jazykovo zdatní občania kraja

Rozpočet v EUR						
Ekonomická klasifikácia	2023	2024	2025	2026	2027	2028
Bežné výdavky	81 665	84 776	69 160	89 080	92 080	95 080
Kapitálové výdavky	0	0	0	0	0	0
Výdavky celkom	81 665	84 776	69 160	89 080	92 080	95 080

Zodpovednosť	Odbor školstva					
Cieľ	Nárast počtu jazykovo pripravených občanov					
Merateľný ukazovateľ	Výstup	počet aktívnych jazykových škôl v zriaďovateľskej pôsobnosti TTSK				
Rok	2023	2024	2025	2026	2027	2028
Plánovaná hodnota	3	3	3	3	3	3
Skutočná hodnota	3	3				
Merateľný ukazovateľ	Výstup	počet poslucháčov jazykových škôl				
Rok	2023	2024	2025	2026	2027	2028
Plánovaná hodnota	200	200	200	170	170	170
Skutočná hodnota	164	168				

**Komentár:** Podprogram Jazykové školy zahŕňa poskytovanie jazykového vzdelávania v cudzích jazykoch podľa vzdelávacieho programu, organizovanie vyučovania cudzích jazykov s odborným zameraním a prípravu na prekladateľskú a tlmočnickú činnosť. Jazykové školy organizujú vyučovanie cudzích jazykov pre žiakov základných škôl, stredných škôl, študentov vysokých škôl a dospelých. Vyčlenené finančné prostriedky sú určené na úhradu bežných výdavkov – na prevádzku a činnosť jazykových škôl na poslucháčov vo veku do 25.

Jazykové školy TTSK:

1. Jazyková škola ako súčasť Gymnázia Á. Vámbéryho s VJM Dunajská Streda
2. Jazyková škola ako súčasť Strednej priemyselnej školy dopravnej Trnava
3. Jazyková škola ako súčasť Strednej priemyselnej školy technickej Trnava

### Podprogram: 8.9 Súkromné a cirkevné školské zariadenia a rozvoj a modernizácia škôl v kraji

**Zámer:** Financovanie neštátnych školských zariadení a modernizácia škôl v kraji.

Rozpočet v EUR						
Ekonomická klasifikácia	2023	2024	2025	2026	2027	2028
Bežné výdavky	861 925	837 736	1 968 340	6 510 997	4 035 150	4 041 700
Kapitálové výdavky	0	13 800	550 000	588 918	750 000	550 000
Výdavky celkom	861 925	851 536	2 518 340	7 099 915	4 785 150	4 591 700



Zodpovednosť	Odbor školstva					
Cieľ	Kvalitné stravovanie, ubytovanie, mimoškolské aktivity, súťaže, pedagogicko-psychologické poradenstvo a prevenciu pre žiakov nad 15 rokov v súkromných a cirkevných školských zariadeniach					
Merateľný ukazovateľ	Výstup	počet školských jedální				
Rok	2023	2024	2025	2026	2027	2028
Plánovaná hodnota	9	9	10	10	10	10
Skutočná hodnota	9	10				
Merateľný ukazovateľ	Výstup	počet stravujúcich sa žiakov				
Rok	2023	2024	2025	2026	2027	2028
Plánovaná hodnota	1 200	1 200	1 300	1 450	1 450	1 450
Skutočná hodnota	1 292	1 401				
Merateľný ukazovateľ	Výstup	počet vydaných obedov				
Rok	2023	2024	2025	2026	2027	2028
Plánovaná hodnota	87 500	87 500	90 000	135 000	135 000	135 000
Skutočná hodnota	109 327	137 353				
Merateľný ukazovateľ	Výstup	počet výdajných školských jedální				
Rok	2023	2024	2025	2026	2027	2028
Plánovaná hodnota	2	2	3	2	2	2
Skutočná hodnota	2	2				
Merateľný ukazovateľ	Výstup	počet stravujúcich sa žiakov vo výdajných jedálňach				
Rok	2023	2024	2025	2026	2027	2028
Plánovaná hodnota	245	245	260	350	350	350
Skutočná hodnota	245	397				
Merateľný ukazovateľ	Výstup	počet vydaných obedov vo výdajných jedálňach				
Rok	2023	2024	2025	2026	2027	2028
Plánovaná hodnota	17 200	17 200	24 000	42 000	42 000	42 000
Skutočná hodnota	21 794	41 186				
Merateľný ukazovateľ	Výstup	počet školských internátov spolu				
Rok	2023	2024	2025	2026	2027	2028
Plánovaná hodnota	3	3	3	3	3	3
Skutočná hodnota	3	3				
Merateľný ukazovateľ	Výstup	počet ubytovaných žiakov				
Rok	2023	2024	2025	2026	2027	2028
Plánovaná hodnota	160	160	180	160	160	160
Skutočná hodnota	160	155				
Merateľný ukazovateľ	Výstup	počet jazykových škôl spolu				
Rok	2023	2024	2025	2026	2027	2028
Plánovaná hodnota	1	1	1	1	1	1
Skutočná hodnota	1	1				
Merateľný ukazovateľ	Výstup	počet poslucháčov jazykových škôl spolu za rok				
Rok	2023	2024	2025	2026	2027	2028
Plánovaná hodnota	195	195	195	200	200	200
Skutočná hodnota	124	196				
Merateľný ukazovateľ	Výstup	počet centier voľného času				
Rok	2023	2024	2025	2026	2027	2028
Plánovaná hodnota	3	3	3	3	3	3
Skutočná hodnota	3	3				
Merateľný ukazovateľ	Výstup	počet žiakov v centrách voľného času				
Rok	2023	2024	2025	2026	2027	2028
Plánovaná hodnota	590	590	590	590	590	590
Skutočná hodnota	578	586				
Merateľný ukazovateľ	Výstup	počet škôl v prírode spolu				
Rok	2023	2024	2025	2026	2027	2028
Plánovaná hodnota	1	1	1	1	1	1
Skutočná hodnota	1	1				



Merateľný ukazovateľ	Výstup	počet obsadených lôžokodní				
Rok	2023	2024	2025	2026	2027	2028
Plánovaná hodnota	4 250	4 250	5 200	6 800	6 800	6 800
Skutočná hodnota	6 328	6 817				
Merateľný ukazovateľ	Výstup	počet centier poradenstva a prevencie				
Rok	2023	2024	2025	2026	2027	2028
Plánovaná hodnota	4	4	0	0	0	0
Skutočná hodnota	4	0				
Merateľný ukazovateľ	Výstup	počet klientov centier poradenstva a prevencie				
Rok	2023	2024	2025	2026	2027	2028
Plánovaná hodnota	680	680	0	0	0	0
Skutočná hodnota	894	0				
Merateľný ukazovateľ	Výstup	počet súkromných stredísk odbornej praxe				
Rok	2023	2024	2025	2026	2027	2028
Plánovaná hodnota	1	1	1	1	1	1
Skutočná hodnota	1	1				
Merateľný ukazovateľ	Výstup	počet žiakov v centre odbornej praxe				
Rok	2023	2024	2025	2026	2027	2028
Plánovaná hodnota	67	67	70	55	58	58
Skutočná hodnota	67	52				

**Komentár:** Odbor školstva neplánuje v rokoch 2026 - 2028 navýšenie počtu výdajných školských jedální. Preto sa neočakáva ani výrazný nárast stravujúcich sa žiakov. Nakoľko je za I. polrok 2025 stúpajúci trend počtu vydaných obedov, predpokladá sa, že aj v rokoch 2026 - 2028 bude počet vydaných obedov podobný.

Školské jedálne - súkromní a cirkevní zriaďovatelia:

1. Školská jedáleň pri Súkromnej strednej odbornej škole s VJM, Neratovické námestie 1916/16, 929 01 Dunajská Streda
2. Školská jedáleň pri Súkromnej strednej odbornej škole VIA HUMANA, Malého 2, Skalica
3. Školská jedáleň pri SOŠ s VJM – Orechová 53, Mostová
4. Školská jedáleň pri SSOŠ, M. Corvina 53, Veľký Meder
5. Školská jedáleň pri Súkromnej strednej odbornej škole podnikania, n.o. Hollého 1380/34, Senica
6. Školská jedáleň pri Súkromnej Strednej odbornej škole SD Jednota a Jednota FSz Magán Szakközépiskola, Vinohradská 48, Šamorín-Somorja
7. Školská jedáleň pri Gymnázium Angely Merici, Hviezdoslavova 10, Trnava
8. Školská jedáleň pri Súkromnom bilingválnom gymnáziu BESST. Limbová 6051/3, Trnava
9. Súkromná školská jedáleň Gastro DS, Jilemnického ulica 204/11, Dunajská Streda
10. Súkromná školská jedáleň TOP-RELAX, s.r.o.

Plánovaná hodnota v rokoch 2026 - 2028 bola navýšená, nakoľko je z údajov za I. polrok 2025 viditeľný nárast vydaných obedov vo VŠJ:

1. Výdajná školská jedáleň pri Strednej odbornej škole pedagogickej bl. Laury, Jána Hollého 9, Trnava
2. Výdajná školská jedáleň pri Gastro DS, Smetanov háj 286/9A, Dunajská Streda

V rokoch 2026 - 2028 sa plánuje obsadiť približne rovnaký počet lôžok na internátoch v kompetencii súkromných a cirkevných zriaďovateľov ako v predchádzajúcich rokoch:

1. Školský internát pri Súkromnej strednej odbornej škole VIA HUMANA, Malého 2, Skalica
2. Školský internát pri Súkromnej Strednej odbornej škole SD Jednota a Jednota FSz Magán Szakközépiskola, Vinohradská 48, Šamorín-Somorja
3. Školský internát pri Gymnázium Angely Merici, Hviezdoslavova 10, Trnava

V rokoch 2026 - 2028 sa predpokladá, že počet poslucháčov jazykových škôl bude rovnaký ako bol v predchádzajúcich rokoch. Jazykové školy - súkromní a cirkevní zriaďovatelia:



1. Jazyková škola pri Súkromnej strednej odbornej škole VIA HUMANA, Malého 2, Skalica

V rokoch 2026 - 2028 je plánovaná hodnota obsadenosti centier voľného času rovnaká ako v minulosti. Predpokladá sa, že žiaci budú mať aj naďalej záujem o centrá voľného času.

Centrá voľného času - súkromní a cirkevní zriaďovatelia:

1. Súkromné centrum voľného času pri SSOŠ VIA HUMANA, Malého 2, Skalica
2. Súkromné centrum voľného času pri SSOŠ s VJM - Mostová 53, Veľký Meder
3. Súkromné centrum voľného času, Námestie svätého Štefana 1533/3, Dunajská Streda

Plánovaný počet obsadených lôžokodní na roky 2026 - 2028 boli prehodnotené a plán bol navýšený, nakoľko sa v minulých rokoch výrazne prekročil plán.

Školy v prírode:

1. Súkromná škola v prírode PLANINKA, Dechtice č. 300

V rokoch 2026 - 2028 je plánovaná hodnota nižšia ako v minulosti. Vychádza sa z obsadenosti centra odbornej praxe za rok 2024.

Strediská odbornej praxe:

1. Stredisko odbornej praxe pri SSOŠ s VJM – Magán Szakközépiskola, Hidaskürt – Mostová 53, Veľký Meder TTSK v súlade so zákonom č. 596/2003 Z. z. o štátnej správe v školstve a školskej samospráve a o zmene a doplnení niektorých zákonov v znení neskorších predpisov poskytuje na základe žiadosti zriaďovateľa finančné prostriedky na bežné výdavky súkromným a cirkevným školským zariadeniam.

Cieľom podprogramu je zabezpečiť kvalitné stravovanie, ubytovanie, mimoškolské aktivity, súťaže, poradenstvo a prevenciu pre žiakov nad 15 rokov v súkromných a cirkevných školských zariadeniach v TTSK v súlade so zákonom č. 596/2003 Z. z. o štátnej správe v školstve a školskej samospráve a o zmene a doplnení niektorých zákonov v znení neskorších predpisov a VZN č. 79/2022 o poskytovaní finančných prostriedkov jazykovým školám, základným umeleckým školám a školským zariadeniam v zriaďovateľskej pôsobnosti TTSK.

**Podprogram: 8.11 Vzdelávacie aktivity**

**Zámer:** Poznaj minulosť pre lepšiu budúcnosť

Rozpočet v EUR						
Ekonomická klasifikácia	2023	2024	2025	2026	2027	2028
Bežné výdavky	5 615	5 355	20 000	10 000	10 000	10 000
Kapitálové výdavky	0	0	0	0	0	0
Výdavky celkom	5 615	5 355	20 000	10 000	10 000	10 000

Zodpovednosť	Odbor školstva					
Cieľ	Vhodnou formou oboznámiť mladú generáciu s históriou a zvýšiť povedomie o holokauste					
Merateľný ukazovateľ	Výstup počet zrealizovaných exkurzií s tematikou holokaustu					
Rok	2023	2024	2025	2026	2027	2028
Plánovaná hodnota	15	80	80	40	40	40
Skutočná hodnota	11	16				



Merateľný ukazovateľ	Výstup	počet žiakov a študentov zúčastnených na seminároch a exkurziách s tematikou holokaustu				
Rok	2023	2024	2025	2026	2027	2028
Plánovaná hodnota	650	3 928	3 928	1 800	1 800	1 800
Skutočná hodnota	481	845				

**Komentár:** TTSK v spolupráci so Slovenským národným múzeom - Múzeom holokaustu v Seredi pripravil v roku 2019 výchovno-vzdelávací projekt, ktorého cieľom je zvýšenie povedomia o holokauste u študentov stredných školách v kraji s dôrazom na regionálnu históriu, odstraňovanie rasizmu, xenofóbie a intolerancie a podporu rozvoja kritického myslenia u mladej generácie. Na základe tohto projektu bola školám financovaná doprava a vstup. Z dôvodu nižšieho záujmu zo strany škôl bol počet skutočne zrealizovaných exkurzií a počet zúčastnených nižší ako pôvodne plánovaná hodnota.

#### Podprogram: 8.12 Výkon prenesených kompetencií - dotácia

**Zámer:** Efektívne a operatívne plnenie prenesených kompetencií v oblasti vzdelávania v OvZP TTSK

Rozpočet v EUR						
Ekonomická klasifikácia	2023	2024	2025	2026	2027	2028
Bežné výdavky	39 358	137 566	61 193	46 364	46 364	46 364
Kapitálové výdavky	0	0	0	0	0	0
Výdavky celkom	39 358	137 566	61 193	46 364	46 364	46 364

Zodpovednosť	Odbor školstva					
Cieľ	Operatívne riadenie a efektívnosť prenesených kompetencií prostredníctvom usmernení a pokynov v oblasti školstva					
Merateľný ukazovateľ	Výstup	počet usmernení a pokynov zaslaných školám v OvZP TTSK v oblasti prenesených kompetencií				
Rok	2023	2024	2025	2026	2027	2028
Plánovaná hodnota	4	4	2	2	2	2
Skutočná hodnota	3	4				

**Komentár:** TTSK v súlade so zákonom 596/2003 Z. z. vykonáva funkciu preneseného výkonu vo vzťahu k OvZP TTSK (Školský úrad) v oblasti vzdelávania. Dotáciu (na mzdy a prevádzku) v súvislosti s touto povinnosťou poukazuje Regionálny úrad školskej správy mesačne zriaďovateľovi. V roku 2026 budú túto činnosť vykonávať dvaja zamestnanci.

#### Podprogram: 8.13 Rozvojové projekty v školstve

**Zámer:** Podpora učiteľov a majstrov odbornej prípravy, podpora zamestnanosti na školách v zriaďovateľskej pôsobnosti TTSK

Rozpočet v EUR						
Ekonomická klasifikácia	2023	2024	2025	2026	2027	2028
Bežné výdavky	36 088	113 892	340 861	457 200	407 200	412 200
Kapitálové výdavky	0	0	0	0	0	0
Výdavky celkom	36 088	113 892	340 861	457 200	407 200	412 200



Zodpovednosť	Odbor školstva					
Cieľ	Zvýšiť počet začínajúcich učiteľov a majstrov odbornej výchovy a zastabilizovať kvalifikovaných pedagogických zamestnancov v pracovnom pomere v školách					
Merateľný ukazovateľ	Výstup	počet schválených žiadostí o príspevok				
Rok	2023	2024	2025	2026	2027	2028
Plánovaná hodnota	9	30	35	35	35	35
Skutočná hodnota	11	33				
Cieľ	Zvýšiť počet učiteľov a majstrov odbornej výchovy a zastabilizovať kvalifikovaných pedagogických zamestnancov v pracovnom pomere v školách					
Merateľný ukazovateľ	Výstup	počet schválených žiadostí o príspevok DPŠ a RŠ				
Rok	2023	2024	2025	2026	2027	2028
Plánovaná hodnota	45	45	45	45	45	45
Skutočná hodnota	46	110				
Cieľ	Podpora učiteľov a zamestnancov škôl za vykonávanie mimovyučovacej činnosti					
Merateľný ukazovateľ	Výstup	počet vyplatených príspevkov				
Rok	2023	2024	2025	2026	2027	2028
Plánovaná hodnota		44	44	132	132	132
Skutočná hodnota		14				
Cieľ	Prispieť k pozitívnejšiemu vnímaniu statusu učiteľa a majstra odbornej výchovy vo verejnosti prostredníctvom ocenenia					
Merateľný ukazovateľ	Výstup	počet oceňovaní učiteľov na úrovni samosprávneho kraja				
Rok	2023	2024	2025	2026	2027	2028
Plánovaná hodnota		1	1	1	1	1
Skutočná hodnota		0				
Cieľ	Zabezpečiť počet stanovených školení podľa ročného plánu					
Merateľný ukazovateľ	Výstup	počet schválených žiadostí o príspevok				
Rok	2023	2024	2025	2026	2027	2028
Plánovaná hodnota		6	6	5	5	5
Skutočná hodnota		6				
Cieľ	Zabezpečiť počet stanovených podujatí Kam na strednú					
Merateľný ukazovateľ	Výstup	počet podujatí				
Rok	2023	2024	2025	2026	2027	2028
Plánovaná hodnota		3	3	3	3	3
Skutočná hodnota		3				
Cieľ	Centrum popularizácie fyziky					
Merateľný ukazovateľ	Výstup	počet workshopov v Centre popularizácie fyziky				
Rok	2023	2024	2025	2026	2027	2028
Plánovaná hodnota			22	40	40	40
Skutočná hodnota						
Merateľný ukazovateľ	Výstup	počet žiakov, ktorí navštívili služby Centra popularizácie fyziky				
Rok	2023	2024	2025	2026	2027	2028
Plánovaná hodnota			528	700	700	700
Skutočná hodnota						

**Komentár:** K merateľnému ukazovateľu: Zvýšiť počet začínajúcich učiteľov a majstrov odbornej výchovy a zastabilizovať kvalifikovaných pedagogických zamestnancov v pracovnom pomere v školách. TTSK naďalej podporuje začínajúcich kvalifikovaných pedagogických zamestnancov a to prostredníctvom VZN a jeho úpravy VZN 73/2021 v znení VZN č.77/2021 a VZN č. 80/2023 o poskytovaní finančného príspevku na bývanie pre špecifické skupiny osôb z rozpočtu Trnavského samosprávneho kraja začínajúcich učiteľov a majstrov odbornej výchovy, nakoľko považuje za potrebné danú situáciu riešiť, aby sa zvyšovala kvalita vzdelávania.

K merateľnému ukazovateľu: Zvýšiť počet učiteľov a majstrov odbornej výchovy a zastabilizovať kvalifikovaných pedagogických zamestnancov v pracovnom pomere v školách. TTSK pripravil od školského roka 2023/2024 pre zamestnancov stredných škôl v zriaďovateľskej pôsobnosti TTSK benefit vo forme príspevku na úhradu výdavkov spojených so zvýšením kvalifikácie školských zamestnancov prostredníctvom doplňujúceho pedagogického štúdia (ďalej len „DPŠ“) a výdavkov spojených so zvýšením kvalifikácie na vyučovanie vyučovacích predmetov podľa štátnych vzdelávacích programov, ktorý



bude platiť od nového školského roku 2023/2024. TTSK naďalej podporuje zvyšovanie kvalifikácie zamestnancov škôl prostredníctvom Usmernenia č. 7/2023 o pravidlách poskytovania finančného príspevku na úhradu výdavkov spojených so zvýšením kvalifikácie zamestnancov škôl na stredných školách v zriaďovateľskej pôsobnosti TTSK. Plánovaná hodnota merateľného ukazovateľa sa nezvýšila z dôvodu prijatia nového Usmernenia č.1/2025 na základe ktorého si môžu zamestnanci škôl požiadať o príspevok až po roku trvania pracovného pomeru na SŠ.

K merateľnému ukazovateľu: Podpora učiteľov a zamestnancov škôl za vykonávanie mimo vyučovacej činnosti. TTSK od školského roka 2024/2025 plánuje finančne podporovať učiteľov a zamestnancov škôl za vykonávanie mimo vyučovacej činnosti pre školu a žiakov škôl v zriaďovateľskej pôsobnosti TTSK. Plánovaná hodnota merateľného ukazovateľa sa zvýšila, pretože sa sleduje počet vyplatených príspevkov a nie počet škôl, ktoré žiadajú o príspevok. Cieľom je dosiahnuť maximálny počet možných vyplatených príspevkov za rok.

K merateľnému ukazovateľu: Prispieť k pozitívnejšiemu vnímaniu statusu učiteľa a majstra odbornej výchovy vo verejnosti prostredníctvom ocenenia. TTSK od šk. roka 2023/2024 plánuje organizovať podujatie/anketu o najlepšieho učiteľa TTSK, ktorého cieľom je prispieť k pozitívnejšiemu vnímaniu statusu učiteľa a majstra odbornej výchovy vo verejnosti.

K merateľnému ukazovateľu: Zabezpečiť počet stanovených školení podľa ročného plánu. TTSK chce podporovať rozvoj zručností riadiacich pracovníkov stredných škôl v zriaďovateľskej pôsobnosti TTSK, nakoľko hlavne od nich závisí úspešnosť procesu budovania kvalitnej školy. V roku 2024 sa vytvoril systém vzdelávania pre riaditeľov škôl. V nasledujúcich rokoch sa pripraví ročný plán aktivít zameraných na zlepšenie ich zručnosti v oblasti legislatívy, ekonomiky, riadenia, zvládania záťažových situácií a krízovú intervenciu. Odbor školstva stanovil plánovaný počet žiadostí o príspevok na 5, v ktorom sú započítané 4 školenia krízových interventov a 1 školenie riaditeľov podľa zmluvy so združením Ipčko.

K merateľnému ukazovateľu: Zabezpečiť počet stanovených podujatí Kam na strednú. TTSK každoročne organizuje podujatie Kam na strednú v trnavskej župe v troch mestách, ktorého cieľom je predstaviť žiakom ZŠ možnosti ďalšieho štúdia na území TTSK. Plánované hodnoty zostávajú nezmenené.

K merateľnému ukazovateľu: Centrum popularizácie fyziky - počet workshopov v Centre popularizácie fyziky. V šk. roku 2023/2024 vzniklo Centrum popularizácie fyziky TTSK. Jeho zámerom je prebudovať záujem mládeže o prírodné vedy, predovšetkým fyziku a energetiku. V prvej polovici kalendárneho roka 2025 sa v Centre popularizácie fyziky zorganizovalo 14 podujatí (workshopov a popularizačných prednášok), ktorých sa zúčastnilo 274 žiakov z 10 škôl.

K merateľnému ukazovateľu: Centrum popularizácie fyziky - počet žiakov, ktorí navštívili služby Centra popularizácie fyziky Odbor školstva plánovanú hodnotu navýšil z dôvodu zvýšenia počtu workshopov, a priamo úmerne sa tým aj počet zúčastnených žiakov.

#### Podprogram: 8.14 Personálne výdavky v oblasti školstva

**Zámer:** Efektívne a transparentne fungujúci územný celok

Rozpočet v EUR						
Ekonomická klasifikácia	2023	2024	2025	2026	2027	2028
Bežné výdavky	344 435	487 021	772 595	797 550	826 430	834 924
Kapitálové výdavky	0	0	0	0	0	0
Výdavky celkom	344 435	487 021	772 595	797 550	826 430	834 924

Zodpovednosť	Odbor ľudských zdrojov					
Cieľ	Zabezpečiť efektívny výkon kompetencií TTSK					
Merateľný ukazovateľ	Výstup	evidenčný počet zamestnancov Odboru školstva na Úrade TTSK				
Rok	2023	2024	2025	2026	2027	2028
Plánovaná hodnota	13	18	15	17	17	17
Skutočná hodnota	11	14				



**Komentár:** V podprograme 8.14. sú zahrnuté personálne výdavky súvisiace so zabezpečením činností Odboru školstva Úradu TTSK, vrátane miezd, plátov, poisťného a ostatných osobných vyrovnaní. Súčasťou podprogramu sú aj výdavky na profesionálny rozvoj a vzdelávanie zamestnancov odboru. V roku 2023 bol priemerný evidenčný počet zamestnancov pod plánovanou hodnotou (10,5 oproti plánovaným 13), čo súviselo s neobsadenými pracovnými miestami. V roku 2024 sa tento rozdiel čiastočne eliminoval – priemerný stav dosiahol 13,5 zamestnanca, hoci pôvodný plán ráatal s 18 zamestnancami. V roku 2025 došlo k naplneniu plánovaného stavu (15), pričom systemizácia reflektovala optimalizáciu organizačnej štruktúry odboru. Na obdobie 2026 – 2028 sa predpokladá nárast počtu zamestnancov na úroveň 17, čo súvisí so zvyšujúcim sa rozsahom prenesených kompetencií v oblasti školstva, ako aj so zintenzívnením spolupráce so školskými zariadeniami v pôsobnosti kraja.

### Podprogram: 8.15 Talentcentrum

**Zámer:** Podpora žiakov základných škôl pri výbere stredných škôl a kariérom smerovaní

Rozpočet v EUR						
Ekonomická klasifikácia	2023	2024	2025	2026	2027	2028
Bežné výdavky	27 189	49 571	67 000	62 000	67 000	67 000
Kapitálové výdavky	0	229 137	0	0	0	0
Výdavky celkom	27 189	278 708	67 000	62 000	67 000	67 000

Zodpovednosť	Oddelenie duálneho vzdelávania a rozvoja vzdelávania					
Cieľ	Talentcentrum slúži ako nástroj, ktorý má pomôcť pri znižovaní štrukturálnej nezamestnanosti mladých ľudí					
Merateľný ukazovateľ	Výstup	počet žiakov, ktorí navštívili služby Talentcentra				
Rok	2023	2024	2025	2026	2027	2028
Plánovaná hodnota	1 000	1 500	2 000	2 500	2 500	2 500
Skutočná hodnota	2 074	2 227				

**Komentár:** Od šk. roka 2022/2023 je zriadené Talentcentrum, ktoré inovatívne podporuje žiakov základných škôl pri kariérom smerovaní. TC je určené predovšetkým žiakom ôsmych a deviatych ročníkov. Lektori poskytujú predovšetkým skupinové poradenstvo, aby žiaci vedeli lepšie identifikovať svoje silné a slabšie stránky, talent aj zručnosti. Na základe toho si ľahšie vyberú strednú školu. Žiaci získajú komplexné informácie o vzdelávaní v rámci TTSK. Talentcentrum slúži ako nástroj, ktorý má pomôcť pri znižovaní nezamestnanosti mladých ľudí. Odbor školstva plánovanú hodnotu navýšil z dôvodu zvýšenia počtu workshopov, a priamo úmerne sa tým aj počet zúčastnených žiakov.

### Podprogram: 8.16 Štipendiá pre študentov

**Zámer:** Podpora žiakov dosahujúcich mimoriadne výsledky vo vedomostných súťažiach a olympiádach, žiakov v sociálnej núdzi alebo mimoriadnej situácii.

Rozpočet v EUR						
Ekonomická klasifikácia	2023	2024	2025	2026	2027	2028
Bežné výdavky	78 563	6 000	36 000	60 000	60 000	60 000
Kapitálové výdavky	0	0	0	0	0	0
Výdavky celkom	78 563	6 000	36 000	60 000	60 000	60 000

Zodpovednosť	Odbor školstva					
Cieľ	Podpora žiakov dosahujúcich mimoriadne výsledky vo vedomostných súťažiach a olympiádach					
Merateľný ukazovateľ	Výstup	počet žiakov s oprávnenosťou poberať štipendium				
Rok	2023	2024	2025	2026	2027	2028
Plánovaná hodnota	10	10	10	10	10	10
Skutočná hodnota	10	10				



Cieľ	Podpora žiakov, ktorí sa ocitli v sociálnej núdzi					
Merateľný ukazovateľ	Výstup	počet žiakov s oprávnenosťou poberať štipendium				
Rok	2023	2024	2025	2026	2027	2028
Plánovaná hodnota	10	10	10	10	10	10
Skutočná hodnota	6	2				

**Komentár:** TTSK podporuje žiakov, ktorí dosahujú mimoriadne výsledky vo vedomostných súťažiach a olympiádach prostredníctvom štipendia, ktoré je poskytované na základe VZN č. 75/2021 článok VI o poskytovaní štipendií z rozpočtu Trnavského samosprávneho kraja na podporu žiakov stredných škôl na území TTSK. TTSK podporuje žiakov, ktorí sa ocitli v sociálnej núdzi prostredníctvom sociálneho štipendia, ktoré je poskytované na základe VZN č. 93/2024, ktorým sa mení a dopĺňa Všeobecne záväzné nariadenie TTSK č. 75/2021 o poskytovaní štipendií z rozpočtu TTSK na podporu žiakov stredných škôl na území TTSK v znení VZN TTSK č. 85/2023 článok IV bod 1 písm. a) b) a c) o poskytovaní štipendií z rozpočtu TTSK na podporu žiakov stredných škôl na území TTSK. TTSK podporuje žiakov, ktorí sa ocitli v dôsledku vojnového konfliktu na Ukrajine v mimoriadnej situácii a to prostredníctvom priznania župného sociálneho štipendia na základe VZN č. 75/2021, podľa čl. IV ods. 1, bodu b) ak ho postihla mimoriadna situácia spočívajúca najmä v úmrtí rodiča, príp. zákonného zástupcu (resp. zákonných zástupcov) v priebehu štúdia na strednej škole, odpustením nákladov za stravovanie na základe VZN č. 25/2012 a odpustením nákladov za ubytovanie na základe VZN č. 17/2008 Dodatok č.5. Plánovaná hodnota zostáva rovnaká, nakoľko sa neočakáva viac ako 10 žiadostí v každej oblasti.

#### Podprogram: 8.17 Participatívny rozpočet na školách

**Zámer:** Zavádzanie nových, inovatívnych vzdelávacích modulov do procesu výučby

Rozpočet v EUR						
Ekonomická klasifikácia	2023	2024	2025	2026	2027	2028
Bežné výdavky	32 778	38 991	44 000	46 156	46 156	46 156
Kapitálové výdavky	0	0	0	0	0	0
Výdavky celkom	32 778	38 991	44 000	46 156	46 156	46 156

Zodpovednosť	Odbor školstva					
Cieľ	Podporiť aktívne občianstvo mladých ľudí - žiakov stredných škôl v zriaďovateľskej pôsobnosti TTSK					
Merateľný ukazovateľ	Výstup	počet podaných projektov				
Rok	2023	2024	2025	2026	2027	2028
Plánovaná hodnota	45	50	44	44	44	44
Skutočná hodnota	33	53				
Merateľný ukazovateľ	Výstup	počet realizovaných projektov				
Rok	2023	2024	2025	2026	2027	2028
Plánovaná hodnota	45	44	44	44	44	44
Skutočná hodnota	33	53				

**Komentár:** Zavádzanie procesu participatívneho rozpočtu v prostredí strednej školy otvára v oblasti vzdelávania novú tému, ktorou je participácia. Súčasťou programu je preto zavádzanie nových vzdelávacích modulov do procesu výučby. Zámerom výzvy je testovať a overiť možnosti využitia metód neformálneho vzdelávania ako súčasť vzdelávacieho procesu v rámci bežného vyučovania, či medzi predmetových vzťahov. Plánované hodnoty vychádzajú z faktu, že všetky školy majú záujem projekt realizovať aj v budúcnosti.



**Podprogram: 8.19 Školský klub detí**

**Zámer:** Financovanie zmysluplného využitia voľného času v Školskom klube detí sa riadi aktuálnym všeobecne záväzným nariadením, schváleným Zastupiteľstvom TTSK

Rozpočet v EUR						
Ekonomická klasifikácia	2023	2024	2025	2026	2027	2028
Bežné výdavky	0	22 177	58 000	76 000	76 500	76 500
Kapitálové výdavky	0	0	0	0	0	0
Výdavky celkom	0	22 177	58 000	76 000	76 500	76 500

Zodpovednosť	Odbor školstva					
Cieľ	Zabezpečiť možnosti využitia záujmovej činnosti detí podľa výchovného programu a prípravu detí na vyučovanie v čase mimo vyučovania					
Merateľný ukazovateľ	Výstup	Počet detí, využívajúcich služby Školského klubu detí na ZŠ, Slnecná 2, Šamorín, ako organizačnej zložky				
Rok	2023	2024	2025	2026	2027	2028
Plánovaná hodnota			92	95	95	95
Skutočná hodnota						

**Komentár:** Výdavky podprogramu budú slúžiť na zabezpečenie voľnočasových aktivít detí ZŠ, ktoré podporujú ich všestranný vývoj. Skutočná hodnota počtu detí využívajúcich služby Školského klubu detí je nižšia ako plánovaná hodnota počtu detí, keďže niektoré deti 1. stupňa ZŠ nenavštevovali Školský klub detí a plánovaný počet bol nesprávne odhadnutý. ZŠ, Slnecná 2, Šamorín ako organizačná zložka Spojenej školy, Slnecná 2, Šamorín je v zriaďovateľskej pôsobnosti Trnavského samosprávneho kraja až od 1.9.2024.

**Podprogram: 8.98 Projekty realizované úradom TTSK v oblasti vzdelávania**

**Zámer:** Maximálne využitie možností financovania rozvoja vzdelávania zo štrukturálnych fondov

Rozpočet v EUR						
Ekonomická klasifikácia	2023	2024	2025	2026	2027	2028
Bežné výdavky	1 043 645	3 600	125 379	324 735	151 593	10 000
Kapitálové výdavky	3 460 180	12 514	5 102 613	8 344 426	2 538 193	187 000
Výdavky celkom	4 503 825	16 114	5 227 992	8 669 161	2 689 786	197 000

**Prvok: 8.98.10 Zvýšenie energetickej hospodárnosti budov školy – Hotelová akadémia E. Wintera**

Rozpočet v EUR						
Ekonomická klasifikácia	2023	2024	2025	2026	2027	2028
Bežné výdavky	1 292	0	10 000	0	10 000	0
Kapitálové výdavky	81 180	3 200	223 135	0	50 000	0
Výdavky celkom	82 472	3 200	233 135	0	60 000	0



Zodpovednosť	Odbor riadenia projektov					
Cieľ	Vypracovanie projektovej dokumentácie pre SP na zvýšenie energetickej hospodárnosti budov školy – Hotelová akadémia L. Wintera					
Merateľný ukazovateľ	Výstup	počet objektov so zlepšenou energetickou hospodárnosťou				
Rok	2023	2024	2025	2026	2027	2028
Plánovaná hodnota	1	0	0	0	0	0
Skutočná hodnota	1	0				

**Komentár:** Trnavský samosprávny kraj pripravil a v roku 2022 podal žiadosť o NFP v rámci plánovaných výziev z nového programového obdobia 2021 - 2027 na Predprojektovú prípravu pre plánované projekty. V rámci uvedenej žiadosti bola zaradená investícia na vypracovanie projektovej dokumentácie pre stavebné povolenie v podrobnostiach realizačného projektu "Zvýšenie energetickej hospodárnosti budov školy – Hotelová akadémia L. Wintera, Piešťany". Škola je v zriaďovateľskej pôsobnosti TTSK, sídli v 5 budovách, vrátane budovy školského internátu a školskej jedálne. Škola zrekonštruovala dve cvičné učebne, ktoré však kapacitne nestačia pre 600 žiakov školy. Aktuálne prebieha rekonštrukcia zvyšných dvoch cvičných učebni technológie prípravy jedál, ako aj učebni techniky obsluhy. Na základe vypracovaného energetického auditu boli zadefinované nedostatky na budove, ktoré rieši PD pre SP vypracovaná v decembri 2023. Žiadosť o NFP vzhľadom na nedostatok alokácií z externých zdrojov nebude predložená. Škola však postupne v spolupráci s TTSK realizuje opatrenia, ktoré vedú k zníženiu jej energetickej náročnosti.

V rámci prvku sa v predchádzajúcom programovom období 2014 - 2020 robila projektová dokumentácia. Vzhľadom na to, že škola si medzitým kotolňu a kúrenie prerobila z vlastných prostriedkov a z prostriedkov VÚC, projekt sa nebude realizovať a preto uvedené alokované prostriedky budú slúžiť pre školu na aktivity podporujúce zvýšenie energetickej hospodárnosti budov školy.

#### Prvok: 8.98.11 Zvýšenie energetickej hospodárnosti budov školy – Spojená škola Gyulu Szabóa

Rozpočet v EUR						
Ekonomická klasifikácia	2023	2024	2025	2026	2027	2028
Bežné výdavky	1 292	3 600	11 250	11 250	10 000	0
Kapitálové výdavky	69 360	7 464	3 067 399	2 377 436	21 845	0
Výdavky celkom	70 652	11 064	3 078 649	2 388 686	31 845	0

Zodpovednosť	Odbor riadenia projektov					
Cieľ	Zvýšenie energetickej efektívnosti objektov Spojenej školy Gyulu Szabóa v Dunajskej Strede					
Merateľný ukazovateľ	Výstup	počet objektov so zlepšenou energetickou hospodárnosťou				
Rok	2023	2024	2025	2026	2027	2028
Plánovaná hodnota		0	0	1	1	1
Skutočná hodnota		0				

**Komentár:** Cieľom projektu je zvýšenie energetickej efektívnosti 5 objektov Spojenej školy Gyulu Szabóa 21 v Dunajskej Strede prostredníctvom aktivít realizovaných v rámci opatrenia 2.1.2. Znižovanie energetickej náročnosti budov a 2.2.2. Podpora využívania OZE v systémoch zásobovania energiou. V rámci realizácie aktivít projektu budú prebiehať na budovách stavebné práce spočívajúce v zateplení obvodového, strešného plášt'a, výmene okien, modernizácii osvetlenia, zavádzaní debarierizačných opatrení a inštalácii OZE (tepelné čerpadlo voda-vzduch a fotovoltaické zariadenia). Realizáciou týchto aktivít prispeje projekt k zníženiu ročnej primárnej spotreby energie a skleníkových plynov, zvýšeniu počtu verejných budov so zlepšenou energetickou hospodárnosťou, zvýšeniu vyrobenej tepelnej a elektrickej energie z obnoviteľných zdrojov energie. Projekt bol upravený (zníženie počtu objektov z 5 na 3) v zmysle aktualizovaných podmienok výzvy a predložený ako žiadosť o NFP v roku 2025. Prebiehala príprava na vyhlásenie verejného obstarávania na zhotoviteľa stavebných prác. Realizácia stavebných prác je plánovaná v roku 2025 - 2027. Finančné ukončenie projektu je naplánované na roky 2027 - 2028. ŽoNFP bola podaná dňa 6.8.2025. V súčasnosti prebieha schvaľovací proces zo strany RO. Podľa harmonogramu realizácie by mal projekt trvať 24 mesiacov – do 8/2027.



**Prvok: 8.98.12 Pripravované projekty v oblasti vzdelávania**

Rozpočet v EUR						
Ekonomická klasifikácia	2023	2024	2025	2026	2027	2028
Bežné výdavky	0	0	10 000	55 000	43 000	10 000
Kapitálové výdavky	0	264	187 000	2 273 696	1 231 348	187 000
Výdavky celkom	0	264	197 000	2 328 696	1 274 348	197 000

Zodpovednosť	Odbor riadenia projektov					
Cieľ	Modernizácia a rekonštrukcia škôl a školských športovísk na území TTSK					
Merateľný ukazovateľ	Výstup	počet zmodernizovaných škôl				
Rok	2023	2024	2025	2026	2027	2028
Plánovaná hodnota		0	10	19	19	0
Skutočná hodnota		0				

**Komentár:** Pod uvedeným prvkom sleduje TTSK výdavky na pripravované projekty v oblasti školstva. Rozpočítané výdavky sa použijú na prípravné práce pred podaním žiadosti o NFP (štúdie, geodetické zamerania, projektové dokumentácie a pod.) a následne po schválení žiadosti o NFP a podpísaní Zmluvy o NFP bude projektu pridelený nový prvok so všetkými atribútmi (cieľ, MU, plán, skutočnosť).

**Prvok: 8.98.14 Modernizácia učební, laboratórií a športoviska na SŠ v TTSK - okres PN**

Rozpočet v EUR						
Ekonomická klasifikácia	2023	2024	2025	2026	2027	2028
Bežné výdavky	0	0	9 526	25 276	2 593	0
Kapitálové výdavky	0	0	136 091	361 088	0	0
Výdavky celkom	0	0	145 617	386 364	2 593	0

Zodpovednosť	Odbor riadenia projektov					
Cieľ	Modernizácia a rekonštrukcia škôl v okrese Piešťany					
Merateľný ukazovateľ	Výstup	počet zmodernizovaných škôl				
Rok	2023	2024	2025	2026	2027	2028
Plánovaná hodnota		0	0	2	0	0
Skutočná hodnota		0				

**Komentár:** Cieľom projektu je rekonštrukcia laboratórií a zabezpečenie materiálno-technického vybavenia pre výučbu študentov. Laboratóriá budú slúžiť potrebám žiakov školy pre prípravu v rámci vzdelávania, pre získanie nových poznatkov v oblasti chémie a fyziky, čím sa zvýši kvalita výučby, príprava na VŠ aj do praxe. Realizácia projektu bude prebiehať na 2 gymnáziách, v Piešťanoch a vo Vrbovom. V roku 2025 bola predložená a schválená žiadosť o NFP. Predpoklad realizácie stavebných prác po ukončení verejného obstarávania je v rokoch 2025 - 2026.

**Prvok: 8.98.15 Modernizácia učebne - ateliéru a športoviska na SŠ v TTSK - okres HC**

Rozpočet v EUR						
Ekonomická klasifikácia	2023	2024	2025	2026	2027	2028
Bežné výdavky	0	0	17 626	45 553	0	0
Kapitálové výdavky	0	0	251 799	650 759	0	0
Výdavky celkom	0	0	269 425	696 312	0	0



Zodpovednosť	Odbor riadenia projektov					
Cieľ	Modernizácia a rekonštrukcia škôl v okrese Hlohovec					
Merateľný ukazovateľ	Výstup	počet zmodernizovaných škôl				
Rok	2023	2024	2025	2026	2027	2028
Plánovaná hodnota		0	0	1	1	0
Skutočná hodnota		0				

**Komentár:** Cieľom projektu je vybudovanie ateliéru a multifunkčného ihriska. Revitalizáciou športoviska nachádzajúceho sa na jednej z terénnych terás Spojenej školy Hlohovec (Strednej odbornej školy chemickej a Školy umeleckého priemyslu Hlohovec, Nerudova 13, Hlohovec) bude vytvorené športovisko s bezpečným povrchom, na ktorom bude možné prevádzkovať športové aktivity ako volejbal, bedminton, tenis, streetball, rekreačná hádzaná ale i cvičenie s vlastnou váhou na workout a fitness prvkoch. Ihrisko bude riešené i s bariérovým oplotením a osvetlením LED svietidlami umiestnených na rohových stĺpoch ihriska. Predmetom projektu je aj výstavba nového samostatného pavilónu ateliéru pre potreby školy, ktorý bude v tesnej nadväznosti na príslušný pavilón „B“, objekt bude bezbariérový, vznikne nový variabilný ateliér pre žiakov predovšetkým pre umelecké odbory: fotografický dizajn, propagačná grafika a vytvorí sa tým aj nový galerijný priestor, ktorý bude slúžiť na výchovnovzdelávacie a prezentačné aktivity. Ateliér bude riešený ako samostatný stavebný objekt. Navrhovaná stavba bude jednopodlažná. V roku 2026 budú prebiehať stavebné práce na výstavbe nízko-energetického ateliéru a multifunkčného ihriska. V roku 2027 je plánované finančné a administratívne ukončenie projektu a získanie nevyhnutných kolaudačných rozhodnutí, čím sa merateľný ukazovateľ posúva z naplánovanej realizácie v roku 2026 na rok 2027.

**Prvok: 8.98.16 Modernizácia SŠ v okrese Skalica, Senica**

Rozpočet v EUR						
Ekonomická klasifikácia	2023	2024	2025	2026	2027	2028
Bežné výdavky	0	0	20 364	35 336	0	0
Kapitálové výdavky	0	0	290 934	504 796	0	0
Výdavky celkom	0	0	311 298	540 132	0	0

Zodpovednosť	Odbor riadenia projektov					
Cieľ	Modernizácia a rekonštrukcia škôl v okrese Senica a Skalica					
Merateľný ukazovateľ	Výstup	počet zmodernizovaných škôl				
Rok	2023	2024	2025	2026	2027	2028
Plánovaná hodnota		0	0	3	3	0
Skutočná hodnota		0				

**Komentár:** V rámci opatrenia 4.2 Zlepšenia rovného prístupu k inkluzívnym a kvalitným službám v oblasti vzdelávania, odbornej prípravy a celoživotného vzdelávania rozvíjaním dostupnej infraštruktúry vrátane posilňovania odolnosti pre dištančné a online vzdelávanie a odbornú prípravu sa pripravujú projektové zámery a žiadosti o NFP na modernizácie učební a športovísk stredných škôl v okresoch Senica a Skalica. Projekt je zameraný na zlepšenie podmienok na štúdium na gymnáziách a odborných stredných školách. Modernizácia laboratórií prispeje k zvýšenému záujmu o štúdium prírodných vied a ľahšiemu uplatneniu študentov na trhu práce. Rekonštrukcia ihriska je dôležitá z hľadiska bezpečnosti a zdravia, pomôže lepšie zapojiť študentov i verejnosť do športových aktivít. Aktivity projektu budú realizované na 3 stredných školách: Stredná odborná škola elektrotechnická Gbely: modernizácia odbornej učebne pre kybernetickú bezpečnosť a dielne pre autoelektroniku a bude pozostávať z rekonštrukcie priestorov a nákupu vybavenia, Gymnázium Ladislava Novomeského Senica a Gymnázium F. V. Sasinka Skalica- rekonštrukcie a nové vybavenie pre chemické, biologické a fyzikálne laboratória. V Skalici sa bude projektom riešiť aj nové multifunkčné ihrisko. Na hracej ploche multifunkčného ihriska je navrhnuté umiestnenie ihrísk: 1x volejbalové, 1x badmintonové, 2 x streetballové a 2x rekreačná hádzaná s brámkami. V období od 1-2 Q/2025 bola žiadosť o NFP predložená a schválená, v 3-4 Q bude prebiehať príprava a realizácie verejných obstarávaní na zhotoviteľov stavebných prác. Realizácia stavebných prác a dodanie vybavenia je plánované prevažne v roku 2026. Administratívne ukončenie a získanie potrebných rozhodnutí po ukončení stavebných prác sa predpokladá v roku 2027.



**Prvok: 8.98.17 Modernizácia SŠ v okrese Galante**

Rozpočet v EUR						
Ekonomická klasifikácia	2023	2024	2025	2026	2027	2028
Bežné výdavky	0	0	16 629	24 520	0	0
Kapitálové výdavky	0	0	237 520	350 301	0	0
Výdavky celkom	0	0	254 149	374 821	0	0

Zodpovednosť	Odbor riadenia projektov					
Cieľ	Modernizácia a rekonštrukcia škôl v okrese Galanta					
Merateľný ukazovateľ	Výstup	počet zmodernizovaných škôl				
Rok	2023	2024	2025	2026	2027	2028
Plánovaná hodnota		0	0	2	2	0
Skutočná hodnota		0				

**Komentár:** Projekt modernizácia stredných škôl v okrese Galanta je zameraný na zlepšenie podmienok štúdia na troch gymnáziách. Modernizácia laboratórií prispeje k zvýšenému záujmu o štúdium prírodných vied, študenti sa aj vďaka tomu môžu ľahšie uplatniť na trhu práce. Rekonštrukcia atletickej dráhy je dôležitá z hľadiska bezpečnosti, bude viesť k lepšiemu zapojeniu žiakov a verejnosti do športových aktivít. Realizácia projektu je plánovaná v rokoch 2026 na 2 SŠ : Gymnázium Zoltána Kodálya s vyučovacím jazykom maďarským - plánované je vybudovanie bežeckej dráhy a doskočiskom a na Gymnázium Janka Matúšku, Galanta budú modernizované dve učebne informatiky. V roku 2025 sa pripravovala žiadosť o NFP spolu s kompletnou dokumentáciou na predloženie v 8/2025. V roku 2025 bude zahájený proces verejných obstarávaní s cieľom realizovať práce v priebehu rokov 2026 až 2027.

**Prvok: 8.98.18 Modernizácia SŠ v okrese Dunajská Streda**

Rozpočet v EUR						
Ekonomická klasifikácia	2023	2024	2025	2026	2027	2028
Bežné výdavky	0	0	14 484	16 800	0	0
Kapitálové výdavky	0	0	206 899	238 350	0	0
Výdavky celkom	0	0	221 383	255 150	0	0

Zodpovednosť	Odbor riadenia projektov					
Cieľ	Modernizácia a rekonštrukcia škôl v okrese Dunajská Streda					
Merateľný ukazovateľ	Výstup	počet zmodernizovaných škôl				
Rok	2023	2024	2025	2026	2027	2028
Plánovaná hodnota		3	0	2	0	0
Skutočná hodnota		0				

**Komentár:** Cieľom projektu je zlepšenie a zatriktívnenie študijných podmienok všetkých žiakov bez rozdielu podporovaním inkluzívneho vzdelávania v Trnavskom samosprávnom kraji, prostredníctvom aktivít realizovaných v okrese Dunajská Streda. V rámci realizácie aktivít projektu budú prebiehať na 2 vybraných gymnáziách stavebné práce spočívajúce v rekonštrukcii určených vnútorných priestorov slúžiacich na výučbu chémie a fyziky. Následne budú vybavené novým moderným vybavením. Žiadosť o NFP bola v 2Q/2025 predložená a po ukončení VO bude zahájená implementácia projektu. V roku 2026 budú realizované stavebné úpravy v rámci vybraných laboratórií fyziky a chémie a dovybavené moderným vybavením.



**Prvok: 8.98.19 Kampus - Stredná zdravotnícka škola v Trnave**

<i>Rozpočet v EUR</i>						
<b>Ekonomická klasifikácia</b>	<b>2023</b>	<b>2024</b>	<b>2025</b>	<b>2026</b>	<b>2027</b>	<b>2028</b>
Bežné výdavky	0	0	0	111 000	86 000	0
Kapitálové výdavky	0	0	0	1 588 000	1 235 000	0
Výdavky celkom	0	0	0	1 699 000	1 321 000	0

Zodpovednosť	Odbor riadenia projektov					
Cieľ	posilnenie konkurencieschopnosti a hospodárskeho rastu a budovanie kapacít pre RIS3 prostredníctvom kapacít v nedostatkových odboroch					
Merateľný ukazovateľ	Výstup	počet zmodernizovaných škôl				
Rok	2023	2024	2025	2026	2027	2028
Plánovaná hodnota		0	0	0	1	0
Skutočná hodnota		0				

**Komentár:** Cieľom projektu je posilnenie konkurencieschopnosti a hospodárskeho rastu a budovanie kapacít pre RIS3 prostredníctvom kapacít v nedostatkových odboroch. Projektom budú v rámci školy zrekonštruované a upravené priestory na Strednej zdravotníckej škole v Trnave pre novovytvorený odbor: zubný asistent/laborant, vybavené moderných vybavením, vybudované simulačné centrum, zrekonštruované priestory internátu. V rokoch 2024 - 2025 prebiehali projektové prípravy, získanie potrebných povolení a dokumentácie k predloženiu žiadosti o NFP, ktorú TTSK plánuje predložiť v 4Q/2025. Realizácia projektu je plánovaná v rokoch 2026 - 2027.

**Podprogram: 8.99 Projekty realizované OvZP TTSK v oblasti vzdelávania**

**Zámer:** Maximálne využitie možností financovania rozvoja vzdelávania zo štrukturálnych fondov

<i>Rozpočet v EUR</i>						
<b>Ekonomická klasifikácia</b>	<b>2023</b>	<b>2024</b>	<b>2025</b>	<b>2026</b>	<b>2027</b>	<b>2028</b>
Bežné výdavky	2 082	6 933	13 515	195 646	61 597	0
Kapitálové výdavky	2 980 786	104 659	645 631	2 186 837	653 371	0
Výdavky celkom	2 982 867	111 592	659 146	2 382 483	714 968	0

**Prvok: 8.99.22 Pripravované projekty v oblasti vzdelávania realizované OvZP**

<i>Rozpočet v EUR</i>						
<b>Ekonomická klasifikácia</b>	<b>2023</b>	<b>2024</b>	<b>2025</b>	<b>2026</b>	<b>2027</b>	<b>2028</b>
Bežné výdavky	0	0	13 515	34 010	0	0
Kapitálové výdavky	0	9 926	285 631	539 837	19 000	0
Výdavky celkom	0	9 926	299 146	573 847	19 000	0

Zodpovednosť	Odbor riadenia projektov					
Cieľ	Modernizácia škôl					
Merateľný ukazovateľ	Výstup	počet podaných žiadostí				
Rok	2023	2024	2025	2026	2027	2028
Plánovaná hodnota			11	9	9	0
Skutočná hodnota						



**Komentár:** Finančné prostriedky rozpočtované v uvedenom prvku sú vyčlenené na pripravované zábery organizácií v zriaďovateľskej pôsobnosti TTSK v oblasti vzdelávania. Obsahom je zabezpečovanie komplexnej prípravy projektových zámerov a podpora organizácií zo strany zriaďovateľa pri zadávaní žiadostí o nenávratný finančný príspevok. Pripravujú sa projekty v rámci programového obdobia 2021 - 2027, ktorých cieľom je modernizácia odborných učební, laboratórií a externých športovísk. Realizácie sú plánované v 2025 - 2027. Finančné a administratívne ukončenie všetkých žiadostí predpokladáme v roku 2027.

**Prvok: 8.99.33 Inovatívny svet pneumatického vzdelávania - SOŠ strojnícka Skalica**

Rozpočet v EUR						
Ekonomická klasifikácia	2023	2024	2025	2026	2027	2028
Bežné výdavky	0	0	0	8 636	2 614	0
Kapitálové výdavky	0	0	0	0	0	0
Výdavky celkom	0	0	0	8 636	2 614	0

Zodpovednosť	Odbor riadenia projektov					
Cieľ	Inovatívny svet pneumatického vzdelávania					
Merateľný ukazovateľ	Výstup	počet vytvorených vzdelávacích modulov				
Rok	2023	2024	2025	2026	2027	2028
Plánovaná hodnota				0	1	0
Skutočná hodnota						

**Komentár:** Cieľom projektu Inovatívny svet pneumatického vzdelávania je inkluzívne a spravodlivé kvalitné odborné vzdelávanie zabezpečené vytvorením vzdelávacieho modulu Pneumatika, ktorý bude obsahovať teoretické poznatky vo vytvorených skriptách Pneumatika. Vytvorený vzdelávací modul Pneumatika bude obsahovať manuál pre vyučovanie žiakov so špeciálnymi výchovno-vzdelávacími potrebami a pre nadaných žiakov, a to aj s využitím online a dištančného vzdelávania, a zároveň bude realizovaná aktívna mobilita žiakov partnerských škôl zameraná na podporu odborného vzdelávania pre potreby trhu práce v oblasti pneumatického vzdelávania a výmenu odborných vedomostí a zručností.

Projekt umožní rozvinúť spoluprácu škôl z Česka a Slovenska, prispeje k cezhraničnému spoločnému zdieľaniu vytvoreného vzdelávacieho modulu a vytvorených pracovných listov, zdieľaniu know-how, k cezhraničnému vybaveniu školských učební, ktoré budú efektívne spoločne zdieľané v procese vzdelávania a zároveň bude umožnené spoločné zdieľanie ľudských zdrojov v procese vzdelávania. Projekt bude realizovaný od 1.1.2025 do 31.12.2026 a projekt priamo ovplyvní 40 žiakov a 9 učiteľov.

**Prvok: 8.99.34 Centrum excelentnosti - Hotelová akadémia Ľudovíta Wintera Piešťany**

Rozpočet v EUR						
Ekonomická klasifikácia	2023	2024	2025	2026	2027	2028
Bežné výdavky	0	0	0	153 000	58 983	0
Kapitálové výdavky	0	0	0	1 647 000	634 371	0
Výdavky celkom	0	0	0	1 800 000	693 354	0

Zodpovednosť	Odbor riadenia projektov					
Cieľ	Zvýšenie kvality výchovno-vzdelávacieho procesu, všeob. a teoretického odborného vzdelávania, praktického vyučovania a vzdelávania dospelých v oblasti cestovného ruchu, hotelierstva a gastronómie.					
Merateľný ukazovateľ	Výstup	modernizácia a vznik nových učební				
Rok	2023	2024	2025	2026	2027	2028
Plánovaná hodnota			0	0	29	0
Skutočná hodnota						



**Komentár:** Cieľom projektu s názvom „Centrum excelentnosti - Hotelová akadémia Ľudovíta Wintera Piešťany“ je zvýšenie kvality výchovno-vzdelávacieho procesu, všeobecného vzdelávania, teoretického odborného vzdelávania, praktického vyučovania a vzdelávania dospelých v oblasti cestovného ruchu, hotelierstva a gastronómie na Slovensku, prostredníctvom podpory centra excelentnosti odborného vzdelávania a prípravy (ďalej ako CEOVP) v Hotelovej akadémii Ľudovíta Wintera Piešťany a skvalitnenia jej materiálno-technického a technologického vybavenia nevyhnutného pre vznik ekosystému zručností pre inovácie, regionálny rozvoj, dlhodobú udržateľnosť, zamestnanosť a sociálnu inklúziu v regióne.

Predmetom projektu je realizácia nasledovných aktivít:

1. Modernizácia a vznik nových učební všeobecného vzdelávania, teoretického odborného vzdelávania, praktickej prípravy a praktického vyučovania na skvalitnenie výchovno-vzdelávacieho procesu žiakov strednej odbornej školy a vzdelávania dospelých,
2. Rozvoj excelentnosti v digitálnych kompetenciách žiakov, dospelých a zamestnancov školy – modernizácia IKT infraštruktúry a podpora digitalizácie,
3. Nevyhnutné stavebné úpravy spojené s inštaláciou obstarávaných technológií vrátane nevyhnutnej modernizácie priamo dotknutých učební s cieľom zabezpečenia požadovanej úrovne a kvality vnútorného prostredia školy pri plnení požiadaviek CEOVP a debarierizácia prístupu.

V rámci projektu budú vytvorené 2 nové odborné učebne (Laboratórium čokolatier a Kávové laboratórium) a 8 učební bude vybavených modernizovaným zariadením na praktickú prípravu a praktické vyučovanie a 19 učební pre všeobecné vzdelávanie a teoretické odborné vzdelávanie bude vybavených modernou IKT.

## Program: 9 Šport

**Zámer:** Aktívny športový život obyvateľov kraja

Rozpočet v EUR						
Ekonomická klasifikácia	2023	2024	2025	2026	2027	2028
Bežné výdavky	138 804	100 555	185 000	252 620	254 704	258 889
Kapitálové výdavky	12 432	0	0	0	0	0
Výdavky celkom	151 236	100 555	185 000	252 620	254 704	258 889

**Komentár:** V rámci programu Šport TTSK podporuje upevňovanie fyzického a duševného zdravia, telesného a pohybového rozvoja obyvateľov. Prioritou je zjednotiť športové hnutie v Trnavskom kraji pri riešení aktuálnych problémov a hľadať spoločné východiská pri zabezpečovaní úloh vyplývajúcich z Národného programu rozvoja športu. Cieľom zostáva zintenzívnenie činnosti a aktívne pôsobenie na všetky zainteresované subjekty a vytvorenie lepšieho materiálno-technického zabezpečenia pre telesnú aktivitu občanov. Hlavné zameranie školská telesná výchova, šport pre všetkých, športovo talentovaná mládež, materiálno technické zabezpečenie a výkonnostný šport, vrcholový šport a krajská športová reprezentácia je v súlade s potrebami komunity. Podpora športu a motivácia pre kvalitnú telesnú aktivitu sú nevyhnutné pre zlepšenie životnej úrovne a zdravia obyvateľov.

### Podprogram: 9.1 Organizácia športových podujatí

**Zámer:** Podpora a propagácia športu v Trnavskom kraji

Rozpočet v EUR						
Ekonomická klasifikácia	2023	2024	2025	2026	2027	2028
Bežné výdavky	133 804	95 555	175 000	176 203	176 300	176 500
Kapitálové výdavky	0	0	0	0	0	0
Výdavky celkom	133 804	95 555	175 000	176 203	176 300	176 500



Zodpovednosť	Odbor školstva/ Oddelenie mládeže a športu					
Cieľ	Podpora rozvoja športových klubov					
Merateľný ukazovateľ	Výstup	Počet usporiadaných športových podujatí pre verejnosť				
Rok	2023	2024	2025	2026	2027	2028
Plánovaná hodnota	11	12	12	13	13	13
Skutočná hodnota	15	16				
Merateľný ukazovateľ	Výstup	Počet účastníkov na verejnom športovom podujatí				
Rok	2023	2024	2025	2026	2027	2028
Plánovaná hodnota	1 100	1 600	1 500	1 600	1 600	1 600
Skutočná hodnota	2 250	2 400				
Merateľný ukazovateľ	Výstup	Počet usporiadaných športových podujatí pre žiakov stredných škôl v zriaďovateľskej pôsobnosti TTSK				
Rok	2023	2024	2025	2026	2027	2028
Plánovaná hodnota	4	4	4	2	2	2
Skutočná hodnota	3	2				
Merateľný ukazovateľ	Výstup	Počet zúčastnených stredných škôl				
Rok	2023	2024	2025	2026	2027	2028
Plánovaná hodnota	50	44	44	44	44	44
Skutočná hodnota	48	44				

**Komentár:** V rámci plánovacieho obdobia 2026 – 2028 sa počíta s pokračovaním tejto podpory formou pravidelného organizovania športových akcií, so zreteľom na efektívne využívanie verejných prostriedkov a zvyšovanie dostupnosti športu pre všetky vekové kategórie. Nakoľko sa organizujú dve veľké športové podujatia (Župná olympiáda stredoškolskej mládeže TTSK a Župný race TTSK), merateľný ukazovateľ: Počet plánovaných športových podujatí pre žiakov v rámci plánovacieho obdobia 2026 – 2028 sa počíta s pokračovaním tejto podpory formou pravidelného organizovania športových akcií, so zreteľom na efektívne využívanie verejných prostriedkov a zvyšovanie dostupnosti športu pre všetky vekové kategórie.

#### Podprogram: 9.4 Župné štipendiá

**Zámer:** Podchytiť a rozvíjať športové talenty v regióne

Rozpočet v EUR						
Ekonomická klasifikácia	2023	2024	2025	2026	2027	2028
Bežné výdavky	5 000	5 000	10 000	10 000	10 000	10 000
Kapitálové výdavky	0	0	0	0	0	0
Výdavky celkom	5 000	5 000	10 000	10 000	10 000	10 000

Zodpovednosť	Odbor školstva/ Oddelenie mládeže a športu					
Cieľ	Podpora študentov v oblasti športu					
Merateľný ukazovateľ	Výstup	počet stredných škôl, ktoré navrhli študentov na Župné štipendium v oblasti športu				
Rok	2023	2024	2025	2026	2027	2028
Plánovaná hodnota	40	40	40	44	44	44
Skutočná hodnota	15	16				
Merateľný ukazovateľ	Výstup	počet navrhnutých študentov na Župné štipendium v oblasti športu				
Rok	2023	2024	2025	2026	2027	2028
Plánovaná hodnota	25	30	30	55	55	55
Skutočná hodnota	41	59				
Merateľný ukazovateľ	Výstup	počet udelených štipendií				
Rok	2023	2024	2025	2026	2027	2028
Plánovaná hodnota	10	10	10	10	10	10
Skutočná hodnota	10	10				



**Komentár:** Trnavský samosprávny kraj je zriaďovateľom 44 stredných škôl a z toho dôvodu je predpoklad, že do procesu sa zapojí viac stredných škôl a počet navrhnutých študentov bude vyšší. Podmienkou je umiestnenie na 1.-3. mieste na celoslovenskej súťaži alebo účasť na medzinárodnej účasti. Oceňovania najúspešnejších športovcov študentov v Trnavskom kraji je významným krokom k podporovaniu talentovaných jednotlivcov a zvýšeniu motivácie študentov stredných škôl.

#### Podprogram: 9.5 Personálne výdavky v oblasti športu

**Zámer:** Efektívne a transparentne fungujúci územný celok

Rozpočet v EUR						
Ekonomická klasifikácia	2023	2024	2025	2026	2027	2028
Bežné výdavky	0	0	0	66 417	68 404	72 389
Kapitálové výdavky	0	0	0	0	0	0
Výdavky celkom	0	0	0	66 417	68 404	72 389

Zodpovednosť	Odbor ľudských zdrojov					
Cieľ	Zabezpečiť efektívny výkon kompetencií TTSK					
Merateľný ukazovateľ	Výstup	evidenčný počet zamestnancov Odboru školstva na Úrade TTSK				
Rok	2023	2024	2025	2026	2027	2028
Plánovaná hodnota				2	2	2
Skutočná hodnota						

**Komentár:** V rokoch 2026 až 2028 budú výdavky v podprograme zahŕňať personálne náklady súvisiace so zabezpečením výkonu kompetencií Úradu TTSK v oblasti športu, vrátane miezd, poistného a výdavkov na odborné vzdelávanie zamestnancov. V nadväznosti na nový Organizačný poriadok boli zriadené 2 systemizované pracovné miesta určené na výkon agendy športu. Presunom personálneho zabezpečenia sa umožní efektívnejšia koordinácia športových aktivít a spolupráca so športovými klubmi a organizáciami na území kraja. Zároveň sa tým bude reagovať na rastúci význam športu v kontexte verejného zdravia, práce s mládežou a podpory aktívneho životného štýlu v súlade so strategickými zámery kraja.

#### Program: 10 Kultúra

**Zámer:** Kraj so širokospektrálnou kultúrnou ponukou

Rozpočet v EUR						
Ekonomická klasifikácia	2023	2024	2025	2026	2027	2028
Bežné výdavky	10 379 056	10 725 632	11 957 481	12 220 049	12 024 499	11 849 655
Kapitálové výdavky	5 674 989	1 667 363	6 132 125	9 531 049	7 292 205	3 870 044
Výdavky celkom	16 054 045	12 392 995	18 089 606	21 751 098	19 316 704	15 719 699

**Komentár:** Program Kultúra, podporuje široké spektrum organizácií v zriaďovateľskej pôsobnosti TTSK a to divadlá, knižnice, múzea, galérie, osvetové strediská, hvezdáreň a planetárium, a tiež podporuje realizáciu kultúrnych aktivít a procesov v rámci kraja. Kultúrna infraštruktúra v zriaďovateľskej pôsobnosti TTSK predstavuje základnú sieť aktérov kultúrnych aktivít v Trnavskom kraji aj v roku 2026. Ich činnosť sa zameriava na posilňovanie pozitívneho vzťahu k regiónu prostredníctvom segmentu kultúrnych služieb a tvorby jedinečného imidžu celého regiónu. Rozpočet je koncipovaný tak, aby pokryl základné potreby kultúrnych organizácií, ako sú mzdy, odvody a nevyhnutné režijné výdavky. Okrem toho zohľadňuje aj výdavky na odbornú činnosť, ktorá je nevyhnutná na zabezpečenie kvality a súladu s právnymi predpismi. Týmto spôsobom sa zabezpečuje nielen udržateľnosť kultúrnych organizácií, ale aj ich schopnosť reagovať na aktuálne potreby a požiadavky komunity.



**Podprogram: 10.1 Divadlá**

**Zámer:** Profesionálne divadelníctvo s vysokým kreditom

Rozpočet v EUR						
Ekonomická klasifikácia	2023	2024	2025	2026	2027	2028
Bežné výdavky	2 038 073	2 151 543	2 121 762	2 225 954	2 225 954	2 225 954
Kapitálové výdavky	196 648	47 781	800 000	1 200 000	200 000	55 000
Výdavky celkom	2 234 721	2 199 324	2 921 762	3 425 954	2 425 954	2 280 954

Zodpovednosť	Odbor kultúry					
Cieľ	Záujem obyvateľov o divadelné predstavenia					
Merateľný ukazovateľ	Výstup	počet repríz inscenácií				
Rok	2023	2024	2025	2026	2027	2028
Plánovaná hodnota	200	200	200	190	210	210
Skutočná hodnota	248	236				
Merateľný ukazovateľ	Výstup	počet premiér				
Rok	2023	2024	2025	2026	2027	2028
Plánovaná hodnota	5	5	5	4	5	5
Skutočná hodnota	5	5				
Merateľný ukazovateľ	Výstup	počet návštevníkov				
Rok	2023	2024	2025	2026	2027	2028
Plánovaná hodnota	4 900	4 950	8 000	25 000	30 000	30 000
Skutočná hodnota	35 000	35 657				
Merateľný ukazovateľ	Výstup	počet aktivít v oblasti divadelného vzdelávania				
Rok	2023	2024	2025	2026	2027	2028
Plánovaná hodnota		3	3	3	5	5
Skutočná hodnota		5				

**Komentár:** V Divadle Jána Palárika v Trnave budú uvedené obľúbené podujatia aj v novej sezóne ale v obmedzenom formáte, z dôvodu rozsiahlej rekonštrukcie priestorov, ktoré tvoria zázemie pre herecký súbor a technický úsek. Rekonštrukciou sa zmení dispozícia budovy a vznikne nový denný priestor pre hercov a technikov. Rekonštrukcia je plánovaná do konca roka 2026. Aj napriek týmto obmedzeniam v novej divadelnej sezóne 2025/2026, ktorá začína v októbri, budú pripravené 4 nové inscenácie - Dobré správy, Kráľova reč, inscenácia pre deti s pracovným názvom - Pocity a inscenácia Detskej divadelnej akadémie - V mojich snoch sa sneh topí pomalšie. Stavebné práce budú mať vplyv na počet návštevníkov a počet reprízovaných inscenácií.

**Podprogram: 10.2 Knižnice**

**Zámer:** Moderné knižnično-informačné služby

Rozpočet v EUR						
Ekonomická klasifikácia	2023	2024	2025	2026	2027	2028
Bežné výdavky	2 369 263	2 501 425	2 556 916	2 653 880	2 653 880	2 653 880
Kapitálové výdavky	110 936	95 791	400 000	2 298 805	1 200 000	1 655 000
Výdavky celkom	2 480 199	2 597 216	2 956 916	4 952 685	3 853 880	4 308 880



**Prvok: 10.2.1 Knižnica J.Fándlyho v Trnave**

Rozpočet v EUR						
Ekonomická klasifikácia	2023	2024	2025	2026	2027	2028
Bežné výdavky	1 025 055	1 029 155	1 140 705	1 149 297	1 149 297	1 149 297
Kapitálové výdavky	19 995	3 600	0	0	0	0
Výdavky celkom	1 045 050	1 032 755	1 140 705	1 149 297	1 149 297	1 149 297

Zodpovednosť	Odbor kultúry					
Cieľ	Komplexné knižnično-informačné služby pre obyvateľov kraja					
Merateľný ukazovateľ	Výstup	počet návštevníkov knižnice				
Rok	2023	2024	2025	2026	2027	2028
Plánovaná hodnota	115 000	120 000	117 000	115 000	120 000	120 000
Skutočná hodnota	92 000	130 268				
Cieľ	Záujem občanov o informácie a čítanie					
Merateľný ukazovateľ	Výstup	počet výpožičiek				
Rok	2023	2024	2025	2026	2027	2028
Plánovaná hodnota	150 000	150 000	150 000	230 000	250 000	250 000
Skutočná hodnota	189 000	258 934				
Merateľný ukazovateľ	Výstup	sprievodné podujatia knižnice				
Rok	2023	2024	2025	2026	2027	2028
Plánovaná hodnota	420	430	400	1 000	1 100	1 100
Skutočná hodnota	1 130	1 086				

**Komentár:** Prvok zabezpečuje poskytovanie knižnično-informačných služieb knižnice, ktorá plní úlohy regionálnej knižnice s krajskou pôsobnosťou. V sledovanom období zabezpečovala koordinačné, metodické a bibliografické úlohy v okresoch Trnava, Hlohovec a Piešťany pre 78 obecných knižníc, 4 mestské knižnice a 3 regionálne knižnice. Počas sledovaných období spracovávala, uchovávala a sprístupňovala knižničný fond, poskytovala špeciálne knižnično-informačné služby a organizovala kultúrno-vzdelávacie aktivity, neustále utvára a sprístupňuje regionálne bibliografické a faktografické databázy, odborne spracúva regionálnu bibliografiu. Po ukončení rekonštrukcie beletrie bude knižnica pokračovať vo svojej činnosti a svojim návštevníkom ponúkne nielen tradičné cykly ale v obnovených priestoroch sú plánované nové projekty. Vybrané merateľné ukazovatele sú navrhnuté s ohľadom na ukončené stavebné úpravy a zmodernizované priestory pre verejnosť.

**Prvok: 10.2.2 Žitnoostrovská knižnica v Dunajskej Strede**

Rozpočet v EUR						
Ekonomická klasifikácia	2023	2024	2025	2026	2027	2028
Bežné výdavky	394 817	421 406	425 304	440 872	440 872	440 872
Kapitálové výdavky	18 483	8 000	0	0	0	0
Výdavky celkom	413 300	429 406	425 304	440 872	440 872	440 872



Zodpovednosť	Odbor kultúry					
Cieľ	Komplexné knižnično-informačné služby pre obyvateľov kraja					
Merateľný ukazovateľ	Výstup	počet návštevníkov knižnice				
Rok	2023	2024	2025	2026	2027	2028
Plánovaná hodnota	40 000	40 000	40 000	32 000	38 000	40 000
Skutočná hodnota	47 669	32 383				
Cieľ	Záujem občanov o informácie a čítanie					
Merateľný ukazovateľ	Výstup	počet výpožičiek				
Rok	2023	2024	2025	2026	2027	2028
Plánovaná hodnota	118 000	118 000	90 000	80 000	82 000	85 000
Skutočná hodnota	81 700	86 332				
Merateľný ukazovateľ	Výstup	sprievodné podujatia knižnice				
Rok	2023	2024	2025	2026	2027	2028
Plánovaná hodnota	180	200	200	300	320	350
Skutočná hodnota	418	375				

**Komentár:** Prvok zabezpečuje poskytovanie knižnično-informačných služieb v regióne okresu Dunajská Streda. Knižnica získava, spracúva, uchováva a sprístupňuje knižničný fond, poskytuje špeciálne knižnično-informačné služby a organizuje kultúrno-vzdelávacie aktivity, utvára a sprístupňuje regionálne bibliografické a faktografické databázy, odborne spracúva regionálnu bibliografiu, zabezpečuje koordinačné, metodické a bibliografické úlohy na území okresu Dunajská Streda, vykonáva metodickú pomoc pre 68 verejných knižníc v okrese Dunajská Streda. Knižnica uzatvorila s Národným bibliografickým ústavom a Databázovým centrom SNK v Martine dohodu, na základe ktorej spracováva bibliografické záznamy o maďarských osobnostiach žijúcich na Slovensku. Knižnica pri plánovaní komplexných knižnično-informačných služieb na roky 2026 až 2028 plánuje rozšíriť svoju činnosť o nové projekty. V rámci Týždňa slovenských knižníc bude otvorený Knižný klub, počas školského roka bude oddelenie pre deti priestorom, ktorý môžu žiaci a študenti využívať na oddych po vyučovaní a rozšírené budú aj programy určené pre školské skupiny. Pokračovať bude obľúbený formát - Noc s Andersenom, cyklické čítania pre žiakov a najmenších, rozprávkové dopoludnia s Obrázkovým divadlom, Silent Book - interaktívne podujatie s tichými knihami a exkurzie v knižnici pre klientov s DSS.

#### Prvok: 10.2.3 Galantská knižnica v Galante

Rozpočet v EUR						
Ekonomická klasifikácia	2023	2024	2025	2026	2027	2028
Bežné výdavky	439 434	537 265	467 308	535 112	535 112	535 112
Kapitálové výdavky	47 053	84 191	400 000	2 298 805	1 200 000	1 600 000
Výdavky celkom	486 487	621 456	867 308	2 833 917	1 735 112	2 135 112

Zodpovednosť	Odbor kultúry					
Cieľ	Komplexné knižnično-informačné služby pre obyvateľov kraja					
Merateľný ukazovateľ	Výstup	počet návštevníkov knižnice				
Rok	2023	2024	2025	2026	2027	2028
Plánovaná hodnota	38 000	38 000	35 000	35 000	37 000	37 000
Skutočná hodnota	35 000	35 666				
Cieľ	Záujem občanov o informácie a čítanie					
Merateľný ukazovateľ	Výstup	počet výpožičiek				
Rok	2023	2024	2025	2026	2027	2028
Plánovaná hodnota	115 000	110 000	110 000	100 000	100 000	110 000
Skutočná hodnota	102 000	100 141				
Merateľný ukazovateľ	Výstup	sprievodné podujatia knižnice				
Rok	2023	2024	2025	2026	2027	2028
Plánovaná hodnota	130	140	140	150	150	150
Skutočná hodnota	192	196				



**Komentár:** Prvok zabezpečuje poskytovanie knižnično-informačných služieb v regióne okresu Galanta. Knižnica získava, spracúva, uchováva a sprístupňuje knižničný fond, poskytuje špeciálne knižnično-informačné služby a organizuje kultúrno-vzdelávacie aktivity, utvára a sprístupňuje regionálne bibliografické a faktografické databázy, odborne spracúva regionálnu bibliografiu, poskytuje metodickú pomoc pre 33 verejných knižníc v tomto okrese aj v rámci funkcie mestskej knižnice. Hodnoty navrhovaných merateľných ukazovateľov na roky 2026 - 2028 vychádzajú z reálnych podmienok, v ktorých bude poskytovať knižnično-informačné služby. Aj naďalej plánuje rozširovať svoje aktivity na podporu čítania u detí a dospelých a získavať nových čitateľov, čo je pre knižnicu regionálneho významu výrazný parameter. V roku 2026 bude pokračovať projekt výstavby novej budovy knižnice v Galante. Rekonštrukciou nevyužívanej budovy SOŠ obchodu a služieb v Galante sa vybuduje nový objekt knižnice, tvorený 3 nadzemnými podlažiami a 1 čiastočným podzemným podlažím, čím vznikne nová moderná knižnica v atraktívnom prostredí mestského parku a Neogotického kaštieľa. Projekt vzišiel z architektonickej súťaže, ktorá bola realizovaná v roku 2023. V roku 2025 bude odovzdaná projektová dokumentácia a v roku 2026 budú realizované verejné obstarávania na stavebné práce a začiatok stavby.

**Prvok: 10.2.4 Záhorská knižnica v Senici**

Rozpočet v EUR						
Ekonomická klasifikácia	2023	2024	2025	2026	2027	2028
Bežné výdavky	509 957	513 599	523 599	528 599	528 599	528 599
Kapitálové výdavky	25 406	0	0	0	0	55 000
Výdavky celkom	535 363	513 599	523 599	528 599	528 599	583 599

Zodpovednosť	Odbor kultúry					
Cieľ	Komplexné knižnično-informačné služby pre obyvateľov kraja					
Merateľný ukazovateľ	Výstup	počet návštevníkov knižnice				
Rok	2023	2024	2025	2026	2027	2028
Plánovaná hodnota	38 000	35 000	35 000	35 000	35 500	36 000
Skutočná hodnota	35 000	39 972				
Cieľ	Záujem občanov o informácie a čítanie					
Merateľný ukazovateľ	Výstup	počet výpožičiek				
Rok	2023	2024	2025	2026	2027	2028
Plánovaná hodnota	130 000	130 000	130 000	145 000	145 000	145 000
Skutočná hodnota	154 000	178 998				
Merateľný ukazovateľ	Výstup	sprievodné podujatia knižnice				
Rok	2023	2024	2025	2026	2027	2028
Plánovaná hodnota	130	140	130	250	250	250
Skutočná hodnota	402	402				

**Komentár:** Prvok zabezpečuje poskytovanie knižnično-informačných služieb v regióne okresu Senica a Skalica. Zároveň je i mestskou knižnicou a prevádzkuje pobočku v miestnej časti Senica - Čáčov. Knižnica získava, spracúva, uchováva a sprístupňuje knižničný fond, poskytuje špeciálne knižnično-informačné služby a organizuje kultúrno-vzdelávacie aktivity, utvára a sprístupňuje regionálne bibliografické a faktografické databázy, odborne spracúva regionálnu bibliografiu a poskytuje metodickú pomoc pre verejné knižnice a knižnice iných sietí knižničného systému. Zároveň sa zúčastňuje na tvorbe a sprístupňovaní súborného katalógu SR. Hodnoty sledovaných merateľných ukazovateľov na roky 2026 - 2028 sú navrhované s ohľadom na zvýšený počet návštevníkov knižnice a zvýšený počet výpožičiek. Knižnica reaguje na aktuálne trendy v čítaní a organizovaní podujatí, ktoré podporujú záujem verejnosti o ich služby.



**Podprogram: 10.3 Múzeá**

**Zámer:** Historické dedičstvo zachované a prístupné pre budúce generácie

Rozpočet v EUR						
Ekonomická klasifikácia	2023	2024	2025	2026	2027	2028
Bežné výdavky	3 004 560	3 095 316	3 249 084	3 456 296	3 456 296	3 456 296
Kapitálové výdavky	953 773	112 617	1 070 000	960 000	1 468 805	1 250 544
Výdavky celkom	3 958 333	3 207 933	4 319 084	4 416 296	4 925 101	4 706 840

**Komentár:** Podprogram reflektuje snahu o zvýšenie atraktívnosti múzeí prostredníctvom modernizácie existujúcich stálych expozícií a budovania nových expozícií. Hodnoty sledovaného merateľného ukazovateľa sú navrhnuté so zreteľom na technickú a časovú náročnosť prípravy novej expozície, ako aj na množstvo a vek expozícií v múzeách v zriaďovateľskej pôsobnosti TTSK.

**Prvok: 10.3.1 Žitnoostrovské múzeum v Dunajskej Strede**

Rozpočet v EUR						
Ekonomická klasifikácia	2023	2024	2025	2026	2027	2028
Bežné výdavky	319 845	316 475	345 500	374 420	374 420	374 420
Kapitálové výdavky	854 417	7 800	0	200 000	0	33 000
Výdavky celkom	1 174 262	324 275	345 500	574 420	374 420	407 420

Zodpovednosť	Odbor kultúry					
Cieľ	Prezentácia histórie pre obyvateľov TTSK a zvýšenie počtu návštevníkov múzeí					
Merateľný ukazovateľ	Výstup	počet výstav				
Rok	2023	2024	2025	2026	2027	2028
Plánovaná hodnota	5	5	7	18	17	16
Skutočná hodnota	20	18				
Merateľný ukazovateľ	Výstup	počet návštevníkov múzea				
Rok	2023	2024	2025	2026	2027	2028
Plánovaná hodnota	5 250	5 250	6 000	11 000	11 300	11 600
Skutočná hodnota	9 342	11 372				

**Komentár:** Prvok reflektuje zabezpečenie komplexných múzejných činností okresu Dunajská Streda, predovšetkým nadobúdanie zbierkových predmetov a zhodnocovanie prostredníctvom prezentačných aktivít - sprístupňovanie zbierkových predmetov prírodovedného a humanitného charakteru. Hodnoty sledovaného merateľného ukazovateľa na roky 2026 - 2028 vychádzajú z reálnych možností múzeí a odzrkadľujú trendy v práci s návštevníkom. Múzea predlžujú dĺžku trvania výstav (uprednostnenie kvality pred kvantitou) a zároveň dopĺňajú program o doplnkové služby ako tvorivé dielne, múzejná pedagogika, prednášky atď.

**Prvok: 10.3.2 Vlastivedné múzeum v Galante**

Rozpočet v EUR						
Ekonomická klasifikácia	2023	2024	2025	2026	2027	2028
Bežné výdavky	507 464	498 574	560 556	586 657	586 657	586 657
Kapitálové výdavky	9 880	25 008	0	0	0	440 000
Výdavky celkom	517 344	523 582	560 556	586 657	586 657	1 026 657



Zodpovednosť	Odbor kultúry					
Cieľ	Prezentácia histórie pre obyvateľov TTSK a zvýšenie počtu návštevníkov múzeí					
Merateľný ukazovateľ	Výstup	počet výstav				
Rok	2023	2024	2025	2026	2027	2028
Plánovaná hodnota	5	5	6	6	6	6
Skutočná hodnota	6	10				
Merateľný ukazovateľ	Výstup	počet návštevníkov múzea				
Rok	2023	2024	2025	2026	2027	2028
Plánovaná hodnota	4 500	15 000	21 000	15 000	15 500	16 000
Skutočná hodnota	21 201	14 842				

**Komentár:** Cieľom sledovania merateľných ukazovateľov pri prvku - Vlastivedné múzeum v Galante je prispievať k zvýšeniu efektivity a atraktivity múzea, ktoré ako zbierkotvorná inštitúcia sprostredkúva verejnosti poznatky z oblasti humanitných a prírodných vied. Zároveň ide o jedinú inštitúciu tohto druhu, ktorá sa venuje problematike mlynárstva na dolnom toku Váhu a Dunaja. Hodnoty sledovaného merateľného ukazovateľa na roky 2026 - 2028 vychádzajú z reálnych možností múzeí a odrážajú trendy v práci s návštevníkom. Múzeum zefektívňuje realizáciu výstav a predlžuje ich trvanie (uprednostnenie kvality pred kvantitou) a zároveň dopĺňajú program o doplnkové služby ako tvorivé dielne, múzejná pedagogika, prednášky atď. V roku 2025 otvorilo pre návštevníkov objekt Vodného kolového mlyna v Tomášikove, ktorý bol pre verejnosť viac ako 2 roky zatvorený. Jeho sprístupnenie sa premietne aj do stúpajúceho trendu návštevnosti. V roku 2026 bude pokračovať projekt výstavby novej budovy knižnice v Galante.

### Prvok: 10.3.3 Záhorské múzeum v Skalici

Rozpočet v EUR						
Ekonomická klasifikácia	2023	2024	2025	2026	2027	2028
Bežné výdavky	454 266	484 266	514 420	533 192	533 192	533 192
Kapitálové výdavky	9 000	33 000	0	0	0	200 000
Výdavky celkom	463 266	517 266	514 420	533 192	533 192	733 192

Zodpovednosť	Odbor kultúry					
Cieľ	Prezentácia histórie pre obyvateľov TTSK a zvýšenie počtu návštevníkov múzeí					
Merateľný ukazovateľ	Výstup	počet výstav				
Rok	2023	2024	2025	2026	2027	2028
Plánovaná hodnota	4	4	6	2	2	8
Skutočná hodnota	11	10				
Merateľný ukazovateľ	Výstup	počet návštevníkov múzea				
Rok	2023	2024	2025	2026	2027	2028
Plánovaná hodnota	6 000	6 000	12 000	6 000	6 000	13 000
Skutočná hodnota	11 373	8 826				

**Komentár:** Cieľom sledovania merateľných ukazovateľov pri prvku - Záhorské múzeum v Skalici je prispievať k zvýšeniu efektivity a atraktivity múzea, ktoré ako zbierkotvorná inštitúcia sprostredkúva verejnosti poznatky z oblasti humanitných a prírodných vied. Zároveň ide o jedinú inštitúciu tohto druhu v SR, ktorá sa venuje problematike etnických a kultúrnych vzťahov Záhoria so susednými regiónmi na historickom území Záhoria. Hodnoty sledovaného merateľného ukazovateľa na roky 2026 - 2028 vychádzajú z reálnych možností múzeí a odrážajú trendy v práci s návštevníkom. Múzeum zefektívňuje realizáciu výstav a predlžuje ich trvanie (uprednostnenie kvality pred kvantitou) a zároveň dopĺňa program o doplnkové služby ako tvorivé dielne, múzejná pedagogika, prednášky atď. Výhľadovo na roky 2026 a 2027 sa počíta s poklesom návštevnosti a množstva zrealizovaných výstav vzhľadom na výpadok hlavných výstavných priestorov z dôvodu rekonštrukcie. Po dokončení obnovy získa múzeum okrem už stávajúcich výstavných priestorov aj ďalšie a preto je predpoklad následného rastu návštevníkov a stabilizácie počtu výstav zrealizovaných počas roka.



**Prvok: 10.3.4 Západoslovenské múzeum v Trnave**

Rozpočet v EUR						
Ekonomická klasifikácia	2023	2024	2025	2026	2027	2028
Bežné výdavky	917 963	978 952	990 000	1 101 946	1 101 946	1 101 946
Kapitálové výdavky	77 976	6 830	1 070 000	760 000	1 450 000	222 200
Výdavky celkom	995 939	985 782	2 060 000	1 861 946	2 551 946	1 324 146

Zodpovednosť	Odbor kultúry					
Cieľ	Prezentácia histórie pre obyvateľov TTSK a zvýšenie počtu návštevníkov múzeí					
Merateľný ukazovateľ	Výstup	počet výstav				
Rok	2023	2024	2025	2026	2027	2028
Plánovaná hodnota	7	7	15	25	23	22
Skutočná hodnota	32	35				
Merateľný ukazovateľ	Výstup	počet návštevníkov múzea				
Rok	2023	2024	2025	2026	2027	2028
Plánovaná hodnota	3 300	3 300	10 000	16 000	17 000	17 500
Skutočná hodnota	14 006	19 407				

**Komentár:** Cieľom sledovania merateľných ukazovateľov pri prvku Západoslovenské múzeum v Trnave je prispievať k zvýšeniu efektivity a atraktivity múzea, ktoré ako zbierkotvorná inštitúcia sprostredkúva verejnosti poznatky z oblasti humanitných a prírodných vied. Zároveň ide o jedinú inštitúciu tohto druhu v SR, ktorá sa venuje problematike kampanológie, významným osobnostiam ako boli Anton Bernolák a M. Schneider-Trnavský. Navrhované merateľné hodnoty na roky 2026 - 2028 vychádzajú z reálnych možností múzeí a odzrkadľujú trendy v práci s návštevníkom. Múzeum predlžuje trvanie výstav a zároveň rozširuje program o doplnkové služby ako tvorivé dielne, múzejná pedagogika, prednášky, prácu s návštevníkom a verejnosťou prostredníctvom sociálnych sietí atď. Výhľadovo na roky 2026 a 2027 sa počíta s miernym poklesom návštevnosti oproti roku 2024. Zároveň je predpoklad, že počet návštevníkov bude pokračovať v stabilnom náraste za predpokladu zachovania súčasných múzejných trendov.

**Prvok: 10.3.5 Vlastivedné múzeum v Hlohovci**

Rozpočet v EUR						
Ekonomická klasifikácia	2023	2024	2025	2026	2027	2028
Bežné výdavky	456 029	465 846	473 129	489 571	489 571	489 571
Kapitálové výdavky	0	4 307	0	0	0	328 020
Výdavky celkom	456 029	470 153	473 129	489 571	489 571	817 591

Zodpovednosť	Odbor kultúry					
Cieľ	Prezentácia histórie pre obyvateľov TTSK a zvýšenie počtu návštevníkov múzeí					
Merateľný ukazovateľ	Výstup	počet výstav				
Rok	2023	2024	2025	2026	2027	2028
Plánovaná hodnota	5	5	12	12	12	12
Skutočná hodnota	21	21				
Merateľný ukazovateľ	Výstup	počet návštevníkov múzea				
Rok	2023	2024	2025	2026	2027	2028
Plánovaná hodnota	1 800	1 800	10 000	20 000	20 500	21 500
Skutočná hodnota	15 887	21 817				

**Komentár:** Cieľom sledovania merateľných ukazovateľov pri prvku - Vlastivedné múzeum v Hlohovci je prispievať k zvýšeniu efektivity a atraktivity múzea, ktoré ako zbierkotvorná inštitúcia sprostredkúva verejnosti poznatky z oblasti



humanitných a prírodných vied. Zároveň ide o jedinú inštitúciu tohto druhu v SR, ktorá sa venuje problematike františkánov. Navrhované merateľné hodnoty na roky 2026 - 2028 vychádzajú z reálnych možností múzea. Zároveň odzrkadľujú trendy v práci s návštevníkom, výstavnú činnosť a spoluprácu s hvezdárnou. Je predpoklad, že počet návštevníkov bude pokračovať v stabilnom náraste za predpokladu zachovania súčasných múzejných trendov.

#### Prvok: 10.3.6 Balneologické múzeum Imricha Wintera v Piešťanoch

Rozpočet v EUR						
Ekonomická klasifikácia	2023	2024	2025	2026	2027	2028
Bežné výdavky	348 993	351 203	365 479	370 510	370 510	370 510
Kapitálové výdavky	2 500	35 671	0	0	18 805	27 324
Výdavky celkom	351 493	386 874	365 479	370 510	389 315	397 834

Zodpovednosť	Odbor kultúry					
Cieľ	Prezentácia histórie pre obyvateľov TTSK a zvýšenie počtu návštevníkov múzeí					
Merateľný ukazovateľ	Výstup	počet výstav				
Rok	2023	2024	2025	2026	2027	2028
Plánovaná hodnota	9	9	9	9	9	9
Skutočná hodnota	14	12				
Merateľný ukazovateľ	Výstup	počet návštevníkov múzea				
Rok	2023	2024	2025	2026	2027	2028
Plánovaná hodnota	18 900	18 900	8 200	8 500	9 000	9 500
Skutočná hodnota	8 678	8 462				

**Komentár:** Definovaný prvok sleduje ukazovatele reflektujú zabezpečenie komplexných múzejných činností okresu Piešťany, predovšetkým nadobúdanie zbierkových predmetov a ich zhodnocovanie prostredníctvom prezentačných aktivít - sprístupňovanie zbierkových predmetov prírodovedného a humanitného charakteru. V oblasti Balneológie aj celoslovenskú pôsobnosť. Navrhované merateľné hodnoty na roky 2026 - 2028 vychádzajú z reálnych možností múzea. Zároveň odzrkadľujú trendy v práci s návštevníkom, výstavnú činnosť. Je predpoklad, že počet návštevníkov bude pokračovať v stabilnom náraste za predpokladu zachovania súčasných múzejných trendov.

#### Podprogram: 10.4 Galérie

**Zámer:** Výtvarné umenie prístupné pre všetky generácie

Rozpočet v EUR						
Ekonomická klasifikácia	2023	2024	2025	2026	2027	2028
Bežné výdavky	816 112	848 241	877 961	900 161	900 161	900 161
Kapitálové výdavky	47 150	261 587	377 500	595 662	84 700	104 500
Výdavky celkom	863 262	1 109 828	1 255 461	1 495 823	984 861	1 004 661



Zodpovednosť	Odbor kultúry					
Cieľ	Zvýšenie atraktivity galérií					
Merateľný ukazovateľ	Výstup	počet podujatí zameraných na galerijnú pedagogiku				
Rok	2023	2024	2025	2026	2027	2028
Plánovaná hodnota		15	15	15	16	16
Skutočná hodnota		16				
Merateľný ukazovateľ	Výstup	počet návštevníkov podujatí zameraných na galerijnú pedagogiku				
Rok	2023	2024	2025	2026	2027	2028
Plánovaná hodnota		200	200	1 000	1 100	1 200
Skutočná hodnota		1 041				

**Komentár:** V rámci prvku sú sledované ukazovatele zamerané na zvyšovanie vzdelanostnej úrovne návštevníkov v oblasti výtvarného umenia a podporu hľadania nových talentov. Hodnoty sledovaného merateľného ukazovateľa na roky 2026 - 2028 sú navrhnuté so zreteľom na časové, priestorové a personálne možnosti galérií. Zároveň odzrkadľujú aj fakt, že najväčší záujem o tento druh podujatí je zo strany návštevníkov v letných mesiacoch.

#### Prvok: 10.4.1 Záhorská galéria Jána Mudrocha v Senici

Rozpočet v EUR						
Ekonomická klasifikácia	2023	2024	2025	2026	2027	2028
Bežné výdavky	327 750	336 241	345 961	345 961	345 961	345 961
Kapitálové výdavky	30 150	241 714	267 500	484 920	0	104 500
Výdavky celkom	357 900	577 955	613 461	830 881	345 961	450 461

Zodpovednosť	Odbor kultúry					
Cieľ	Prezentácia výtvarného umenia pre obyvateľov a návštevníkov TTSK					
Merateľný ukazovateľ	Výstup	počet výstav				
Rok	2023	2024	2025	2026	2027	2028
Plánovaná hodnota	5	5	9	9	9	9
Skutočná hodnota	11	15				
Merateľný ukazovateľ	Výstup	počet návštevníkov galérie				
Rok	2023	2024	2025	2026	2027	2028
Plánovaná hodnota	4 000	4 000	4 500	4 600	4 800	5 000
Skutočná hodnota	4 526	3 655				

**Komentár:** Cieľom sledovania merateľných ukazovateľov pri prvku - Záhorská galéria Jána Mudrocha v Senici je prispievať k zvýšeniu efektivity a atraktivity galerijnej inštitúcie, ktorá ako zbierkotvorná inštitúcia sprostredkúva verejnosti oblasť výtvarného umenia. Ide o jedinú inštitúciu tohto druhu v Záhorskom regióne TTSK. Navrhované merateľné ukazovatele na roky 2026 - 2028 vychádzajú z reálnych možností galérie. Galéria sa aj vzhľadom na svoje priestorové obmedzenia a neexistenciu stálej expozície snaží reflektovať moderné trendy v práci s návštevníkom a vo výstavnej činnosti. Je predpoklad, že počet návštevníkov bude pokračovať v stabilnom náraste za predpokladu zachovania súčasných galerijných trendov. Negatívne tento vývoj môže ovplyvniť budúce pokračovanie obnovy objektu galérie. Zároveň ale následne je predpoklad ďalšieho rastu, a to z dôvodu vybudovania stálej expozície po prestavbe objektu galérie.

#### Prvok: 10.4.2 Galéria Jána Koniarka v Trnave

Rozpočet v EUR						
Ekonomická klasifikácia	2023	2024	2025	2026	2027	2028
Bežné výdavky	488 362	512 000	532 000	554 200	554 200	554 200
Kapitálové výdavky	17 000	19 873	110 000	110 742	84 700	0
Výdavky celkom	505 362	531 873	642 000	664 942	638 900	554 200



Zodpovednosť	Odbor kultúry					
Cieľ	Prezentácia výtvarného umenia pre obyvateľov a návštevníkov TTSK					
Merateľný ukazovateľ	Výstup	počet výstav				
Rok	2023	2024	2025	2026	2027	2028
Plánovaná hodnota	5	5	12	20	20	20
Skutočná hodnota	24	24				
Merateľný ukazovateľ	Výstup	počet návštevníkov galérie				
Rok	2023	2024	2025	2026	2027	2028
Plánovaná hodnota	5 000	5 000	8 500	9 500	10 000	10 200
Skutočná hodnota	9 071	9 881				

**Komentár:** V rámci prvku sú sledované ukazovatele, ktoré reflektujú zabezpečenie komplexných galerijných činností Trnavského regiónu, predovšetkým nadobúdanie zbierkových predmetov a zhodnocovanie prostredníctvom prezentačných aktivít - sprístupňovanie zbierkových predmetov umeleckého charakteru. Zároveň zabezpečuje galerijné činnosti medzinárodného charakteru ako napr. Trienále plagátu Trnava. Navrhované merateľné ukazovatele na roky 2026 - 2028 vychádzajú z reálnych možností galérie. Galéria sa snaží reflektovať moderné trendy v práci s návštevníkom a vo výstavnej činnosti, no zároveň tieto línie prekračuje a hľadá nové metódy a prístupy k práci s návštevníkom. Pri zachovaní súčasných pomerov a nastavenej línie je predpoklad, že počet návštevníkov bude pokračovať v stabilnom náraste. Pozitívny dopad môže mať aj snaha o bližšiu spoluprácu a koordináciu medzi kultúrnymi inštitúciami TTSK v Trnave. Z investičných akcií pripravuje Galéria J. Koniarka v Trnave rekonštrukciu depozitárnych priestorov, odvlhčenie budovy a novú fasádu.

#### Podprogram: 10.5 Osvetové strediská

**Zámer:** Atraktívny priestor pre rozvoj záujmovo-umeleckej činnosti a voľno časových aktivít v oblasti kultúry

Rozpočet v EUR						
Ekonomická klasifikácia	2023	2024	2025	2026	2027	2028
Bežné výdavky	1 074 959	1 169 920	1 237 547	1 388 257	1 388 257	1 388 257
Kapitálové výdavky	0	59 965	45 000	135 000	200 000	300 000
Výdavky celkom	1 074 959	1 229 885	1 282 547	1 523 257	1 588 257	1 688 257

#### Prvok: 10.5.1 Žitnoostrovské osvetové stredisko v Dunajskej Strede

Rozpočet v EUR						
Ekonomická klasifikácia	2023	2024	2025	2026	2027	2028
Bežné výdavky	296 130	323 522	367 401	431 225	431 225	431 225
Kapitálové výdavky	0	46 048	45 000	85 000	200 000	300 000
Výdavky celkom	296 130	369 570	412 401	516 225	631 225	731 225

Zodpovednosť	Odbor kultúry					
Cieľ	Podpora pre zmysluplné trávenie voľného času obyvateľov regiónu					
Merateľný ukazovateľ	Výstup	počet súťaží záujmovej umeleckej činnosti (ZUČ)				
Rok	2023	2024	2025	2026	2027	2028
Plánovaná hodnota	10	10	10	10	10	10
Skutočná hodnota	11	14				
Cieľ	Udržiavať ľudové tradície s autenticitou ich prejavu v regióne					
Merateľný ukazovateľ	Výstup	počet tradičných podujatí usporiadaných v OS				
Rok	2023	2024	2025	2026	2027	2028
Plánovaná hodnota	15	15	20	35	40	40
Skutočná hodnota	48	50				



**Komentár:** Prvok zahŕňa aktivity vychádzajúce z potrieb príslušného regiónu. Osvetové stredisko zabezpečuje aktivity na jednotlivých úsekoch kultúrno-spoločenskej činnosti, ktoré sprostredkovávajú informácie a poznatky z kultúry, vedy, techniky, prehĺbujú vzťah k vlastnému štátu, ku kultúrnej identite národa, národnostných menšín a k starostlivosti o životné prostredie. Vychováva umením a k umeniu, najmä rozvíjaním záujmov umeleckej činnosti, organizuje ZUČ, vyhľadáva, ochraňuje a sprístupňuje ľudové tradície s dôrazom na tradičnú a ľudovú kultúru a zameriava sa na podporu kultúry v národnostne zmiešanom okrese Dunajská Streda. Počet navrhovaných tradičných podujatí je mierne navýšený vzhľadom k organizačným zmenám, pri ktorých sa predpokladá s efektívnejším vedením aj odbornou prípravou osvetových aktivít. Zároveň je táto kultúrna organizácia viazaná na finančnú podporu z grantových schém.

**Prvok: 10.5.2 Galantské osvetové stredisko v Galante**

Rozpočet v EUR						
Ekonomická klasifikácia	2023	2024	2025	2026	2027	2028
Bežné výdavky	209 888	223 351	250 100	269 469	269 469	269 469
Kapitálové výdavky	0	0	0	0	0	0
Výdavky celkom	209 888	223 351	250 100	269 469	269 469	269 469

Zodpovednosť	Odbor kultúry					
Cieľ	Podpora pre zmysluplné trávenie voľného času obyvateľov regiónu					
Merateľný ukazovateľ	Výstup	počet súťaží ZUČ				
Rok	2023	2024	2025	2026	2027	2028
Plánovaná hodnota	10	12	12	20	20	20
Skutočná hodnota	20	23				
Cieľ	Udržiavanie ľudových tradícií s autenticitou ich prejavu v regióne					
Merateľný ukazovateľ	Výstup	počet tradičných podujatí usporiadaných v OS				
Rok	2023	2024	2025	2026	2027	2028
Plánovaná hodnota	20	25	25	30	35	35
Skutočná hodnota	42	50				

**Komentár:** Prvok zahŕňa činnosti a aktivity na jednotlivých úsekoch kultúrno-spoločenskej činnosti, sprostredkovávajú informácie a poznatky z kultúry, vedy, techniky, ktoré prehĺbujú vzťah k vlastnému štátu, ku kultúrnej identite národa, národnostných menšín a k starostlivosti o životné prostredie. Vychováva umením a k umeniu, najmä rozvíjaním záujmov umeleckej činnosti, organizuje ZUČ, vyhľadáva, ochraňuje a sprístupňuje ľudové tradície s dôrazom na tradičnú a ľudovú kultúru a v rámci okresu Galanta sa zameriava na podporu rozvoja kultúry národnostných menšín - maďarskej, židovskej či rómskej. Hodnoty merateľných ukazovateľov na roky 2026 - 2028 sú navrhované, v prípade súťaží záujmovej umeleckej činnosti na počet výziev vyhlásených NOC, MK SR a inými vyhlasovateľmi. Počet navrhovaných tradičných podujatí je mierne navýšený vzhľadom k počtu predkladaných a schválených projektov v grantových schémach a organizačným zmenám, ktoré sú perspektívou pre inovácie a kreatívne vedenie v tejto inštitúcii.

**Prvok: 10.5.3 Trnavské osvetové stredisko v Trnave**

Rozpočet v EUR						
Ekonomická klasifikácia	2023	2024	2025	2026	2027	2028
Bežné výdavky	309 888	317 676	312 073	377 590	377 590	377 590
Kapitálové výdavky	0	13 917	0	0	0	0
Výdavky celkom	309 888	331 593	312 073	377 590	377 590	377 590



Zodpovednosť	Odbor kultúry					
Cieľ	Podpora pre zmysluplné trávenie voľného času obyvateľov regiónu					
Merateľný ukazovateľ	Výstup	počet súťaží ZUČ				
Rok	2023	2024	2025	2026	2027	2028
Plánovaná hodnota	10	12	12	20	20	20
Skutočná hodnota	30	26				
Cieľ	Udržiavať ľudové tradície s autenticitou ich prejavu v regióne					
Merateľný ukazovateľ	Výstup	počet tradičných podujatí usporiadaných v OS				
Rok	2023	2024	2025	2026	2027	2028
Plánovaná hodnota	20	25	25	25	30	30
Skutočná hodnota	29	40				

**Komentár:** Prvok zahŕňa činnosti a aktivity na jednotlivých úsekoch kultúrno-spoločenskej činnosti, sprostredkovávajú informácie a poznatky z kultúry, vedy, techniky, ktoré prehlbujú vzťah k vlastnému štátu, ku kultúrnej identite národa, národnostných menšín a k starostlivosti o životné prostredie. Vychováva umením a k umeniu, najmä rozvíjaním záujmovo umeleckej činnosti, organizuje ZUČ, vyhľadáva, ochraňuje a sprístupňuje ľudové tradície s dôrazom na tradičnú a ľudovú kultúru a v rámci regiónu Trnava, Piešťany a Hlohovec umožňuje naplniť voľný čas kultúrnymi aktivitami. Hodnoty merateľných ukazovateľov na roky 2026 - 2028 za oblasť súťaží ZUČ sú podmienené aktuálnymi pravidlami zverejnenými Národným osvetovým centrom, príprava tradičných podujatí závisí od počtu schválených projektov, ktoré bude osvetové stredisko v danom roku predkladať v rámci grantových schém.

#### Prvok: 10.5.4 Záhorské osvetové stredisko v Senici

Rozpočet v EUR						
Ekonomická klasifikácia	2023	2024	2025	2026	2027	2028
Bežné výdavky	259 053	305 371	307 973	309 973	309 973	309 973
Kapitálové výdavky	0	0	0	50 000	0	0
Výdavky celkom	259 053	305 371	307 973	359 973	309 973	309 973

Zodpovednosť	Odbor kultúry					
Cieľ	Podpora pre zmysluplné trávenie voľného času obyvateľov regiónu					
Merateľný ukazovateľ	Výstup	počet súťaží ZUČ				
Rok	2023	2024	2025	2026	2027	2028
Plánovaná hodnota	15	17	17	17	17	17
Skutočná hodnota	18	17				
Cieľ	Udržiavať ľudové tradície s autenticitou ich prejavu v regióne					
Merateľný ukazovateľ	Výstup	počet tradičných podujatí usporiadaných v OS				
Rok	2023	2024	2025	2026	2027	2028
Plánovaná hodnota	13	20	20	30	30	30
Skutočná hodnota	40	35				

**Komentár:** Predmetný prvok zahŕňa činnosti a aktivity na jednotlivých úsekoch kultúrno-spoločenskej činnosti, sprostredkovávajú informácie a poznatky z kultúry, vedy, techniky, ktoré prehlbujú vzťah k vlastnému štátu, ku kultúrnej identite národa, národnostných menšín a k starostlivosti o životné prostredie. Vychováva umením a k umeniu, najmä rozvíjaním záujmovo umeleckej činnosti, organizuje ZUČ, vyhľadáva, ochraňuje a sprístupňuje ľudové tradície s dôrazom na tradičnú a ľudovú kultúru a environmentálnu výchovu. Vytvára podmienky na ovplyvňovanie kvality a rozsahu voľnočasových kultúrnych aktivít s osobitným zreteľom na oblasť ekológie, s osobitným zreteľom na región Záhorie. Hodnoty merateľných ukazovateľov na roky 2026 - 2028 za oblasť súťaží ZUČ sú podmienené aktuálnymi pravidlami zverejnenými Národným osvetovým centrom, príprava tradičných podujatí závisí od počtu schválených projektov, ktoré bude osvetové stredisko v danom roku predkladať v rámci grantových schém. Tradičné podujatia budú rozšírené o folklórne podujatia, ktoré sa v regióne Záhorie stretávajú so záujmom verejnosti.



**Podprogram: 10.6 Hvezdáreň a planetárium Milana Rastislava Štefánika v Hlohovci**

**Zámer:** Zvýšenie atraktivity a popularity špecializovaného osvetového zariadenia.

Rozpočet v EUR						
Ekonomická klasifikácia	2023	2024	2025	2026	2027	2028
Bežné výdavky	301 988	334 707	341 957	362 387	362 387	362 387
Kapitálové výdavky	21 926	36 000	20 000	2 030	4 715	0
Výdavky celkom	323 914	370 707	361 957	364 417	367 102	362 387

Zodpovednosť	Odbor kultúry					
Cieľ	Zvyšovanie popularity astronómie a výskumu vesmíru					
Merateľný ukazovateľ	Výstup	počet návštevníkov				
Rok	2023	2024	2025	2026	2027	2028
Plánovaná hodnota	4 000	4 000	7 000	10 000	12 000	14 000
Skutočná hodnota	6 835	41 638				
Merateľný ukazovateľ	Výstup	počet zorganizovaných podujatí				
Rok	2023	2024	2025	2026	2027	2028
Plánovaná hodnota	100	100	200	180	200	210
Skutočná hodnota	186	535				

**Komentár:** V prípade hvezdárne vychádzajú navrhované merateľné ukazovatele na roky 2026 - 2028 z reálnych možností inštitúcie. Hvezdáreň sa snaží reflektovať moderné trendy v práci s návštevníkom čomu zodpovedajú moderné zobrazovacie technológie v planetáriu, no zároveň tieto línie prekračuje a hľadá nové metódy a prístupy k práci s návštevníkom. Pri zachovaní súčasných pomerov a nastavenej línie je predpoklad, že počet návštevníkov bude pokračovať v stabilnom náraste. Negatívny dopad je očakávaný v prípade začatia prestavby hvezdárne. Po jej dokončení sa však počíta s ešte väčším záujmom verejnosti. Kapitálové výdavky na rekonštrukciu a modernizáciu Hvezdárne a planetária sú bližšie špecifikované v prvku 010.98.07.

**Podprogram: 10.8 Administratívne zabezpečenie, podpora a rozvoj kultúry v kraji**

**Zámer:** Podpora kultúrnej tvorby v župných inštitúciách.

Rozpočet v EUR						
Ekonomická klasifikácia	2023	2024	2025	2026	2027	2028
Bežné výdavky	110 400	84 887	658 992	278 000	249 000	250 000
Kapitálové výdavky	24 780	1 033 798	614 840	453 770	300 000	300 000
Výdavky celkom	135 180	1 118 685	1 273 832	731 770	549 000	550 000

Zodpovednosť	Odbor kultúry					
Cieľ	Podpora činnosti kultúrnych inštitúcií v kraji					
Merateľný ukazovateľ	Výstup	počet podporených projektov				
Rok	2023	2024	2025	2026	2027	2028
Plánovaná hodnota	15	10	10	10	10	10
Skutočná hodnota	7	8				

**Komentár:** Cieľom aktivít v podprograme je skvalitnenie realizácie aktivít – podujatí v základnej činnosti kultúrnych inštitúcií v zriaďovateľskej pôsobnosti TTSK. V podprograme sú obsiahnuté prostriedky na spolufinancovanie externých bežných a kapitálových dotácií a grantov zo štátneho rozpočtu, na kofinancovanie projektov a zámerov v jednotlivých zariadeniach kultúry, na podporu kultúrnych akcií a podujatí a kultúrnych ustanovizní v rámci kraja. Ďalej podprogram obsahuje prostriedky



na investičné zámery v oblasti kultúry. Hodnoty merateľných ukazovateľov počtu podporených projektov sú navrhované s ohľadom na návrh rozpočtu na budúce obdobia.

#### Podprogram: 10.9 Kultúrno-spoločenské podujatia

**Zámer:** Propagácia a zvýšenie informovanosti širokej verejnosti o významných historických udalostiach a osobnostiach.

Rozpočet v EUR						
Ekonomická klasifikácia	2023	2024	2025	2026	2027	2028
Bežné výdavky	19 148	26 139	10 000	20 000	20 000	20 000
Kapitálové výdavky	0	0	0	0	0	0
Výdavky celkom	19 148	26 139	10 000	20 000	20 000	20 000

Zodpovednosť	Odbor kultúry					
Cieľ	Propagácia významných výročí a osobností kraja					
Merateľný ukazovateľ	Výstup	počet podujatí				
Rok	2023	2024	2025	2026	2027	2028
Plánovaná hodnota	10	10	10	10	10	10
Skutočná hodnota	6	14				

**Komentár:** Cieľom aktivít je skvalitnenie spoločenských podujatí, ktorých hlavným organizátorom alebo spoluorganizátorom je Úrad TTSK.

#### Podprogram: 10.10 Personálne výdavky v oblasti kultúry

**Zámer:** Efektívne a transparentne fungujúci územný celok

Rozpočet v EUR						
Ekonomická klasifikácia	2023	2024	2025	2026	2027	2028
Bežné výdavky	200 859	492 451	708 685	527 655	544 755	565 720
Kapitálové výdavky	0	0	0	0	0	0
Výdavky celkom	200 859	492 451	708 685	527 655	544 755	565 720

Zodpovednosť	Odbor ľudských zdrojov					
Cieľ	Efektívny výkon kompetencií TTSK					
Merateľný ukazovateľ	Výstup	evidenčný počet zamestnancov Odboru kultúry na Úrade TTSK				
Rok	2023	2024	2025	2026	2027	2028
Plánovaná hodnota	5	14	14	11	11	11
Skutočná hodnota	6	11,8				

**Komentár:** V podprograme sú zahrnuté mzdové výdavky zamestnancov Úradu TTSK, ktorí pôsobia v oblasti kultúry, vrátane zamestnancov na dohodu. Zahŕňa mzdy, platy, poisťné a ostatné osobné vyrovnania, ako aj výdavky na ich vzdelávanie. V roku 2023 bol evidovaný mierne vyšší počet zamestnancov oproti plánovanému stavu, čo súviselo s dočasným posilnením personálneho zabezpečenia. V roku 2024 došlo k začleneniu Kreatívneho centra pod Odbor kultúry, čo ovplyvnilo počet zamestnancov (cca 9), a tým aj navýšenie plánovanej hodnoty. V skutočnosti sa prejavila nižšia priemerná obsadenosť ako plánovaná, čo viedlo k úprave od 1.12.2024 v zmysle nového Organizačného poriadku č. 9/2024 k zníženiu predpokladaných počtov o jedného zamestnanca. Od roku 2026 sa predpokladá systematické zníženie počtu zamestnancov o 2 osoby v porovnaní s rokom 2025, a to v súlade s optimalizáciou agend a efektívnejším nastavením procesov. Odbor kultúry sa vnútorne člení na dve hlavné zložky – samotný odbor a samostatne fungujúce Kreatívne centrum. Na základe uvedeného bol počet



systemizovaných miest pre roky 2026 až 2028 upravený na 11, čo reflektuje aktuálny stav a predpokladaný rozsah výkonu kompetencií TTSK v oblasti kultúry.

**Podprogram: 10.11 Kreatívne centrum Trnava**

**Zámer:** Rozvoj kreatívneho talentu

Rozpočet v EUR						
Ekonomická klasifikácia	2023	2024	2025	2026	2027	2028
Bežné výdavky	0	17 353	72 000	9 500	9 500	9 500
Kapitálové výdavky	0	0	0	0	0	0
Výdavky celkom	0	17 353	72 000	9 500	9 500	9 500

Zodpovednosť	Odbor kultúry					
Cieľ	Podpora udržateľnej zamestnanosti a tvorby nových pracovných miest					
Merateľný ukazovateľ	Výstup	počet subjektov, ktoré dostávajú nefinančnú podporu				
Rok	2023	2024	2025	2026	2027	2028
Plánovaná hodnota		10	10	10	10	10
Skutočná hodnota		10				
Merateľný ukazovateľ	Výstup	počet podporených nových subjektov				
Rok	2023	2024	2025	2026	2027	2028
Plánovaná hodnota		5	5	5	5	5
Skutočná hodnota		5				
Merateľný ukazovateľ	Výstup	počet aktivít poskytovaných Kreatívnym centrom v rámci podporných programov				
Rok	2023	2024	2025	2026	2027	2028
Plánovaná hodnota		5	5	5	5	5
Skutočná hodnota		5				
Merateľný ukazovateľ	Výstup	počet účastníkov aktivít podporných programov Kreatívneho centra				
Rok	2023	2024	2025	2026	2027	2028
Plánovaná hodnota		100	20	20	20	20
Skutočná hodnota		76				

**Komentár:** Cieľom projektu je vybudovanie štruktúry Kreatívneho centra, ktoré bude zabezpečovať aktivity a služby s cieľom podporiť zamestnanosť a udržateľnú tvorbu nových pracovných miest prostredníctvom zakladania podnikov. Jeho úlohou je stimulovanie podpory udržateľnej zamestnanosti a tvorby nových pracovných miest v kultúrnom a kreatívnom priemysle prostredníctvom vytvorenia priaznivého prostredia pre rozvoj kreatívneho talentu a netechnologických inovácií. Pri navrhovaní hodnôt merateľných ukazovateľov na roky 2026 - 2028 sú plánované reálne výstupy, v ktorých je zohľadnený očakávaný ekonomický vývoj. Pri naplnení prognóz budú vykazované vyššie skutočné hodnoty.

**Podprogram: 10.98 Projekty realizované úradom TTSK v oblasti kultúry**

**Zámer:** Maximálne využitie možností financovania rozvoja kultúry zo štrukturálnych fondov

Rozpočet v EUR						
Ekonomická klasifikácia	2023	2024	2025	2026	2027	2028
Bežné výdavky	420 934	3 651	119 742	397 959	214 309	17 500
Kapitálové výdavky	3 903 280	19 823	2 773 554	2 828 762	3 833 985	205 000
Výdavky celkom	4 324 214	23 474	2 893 296	3 226 721	4 048 294	222 500



**Prvok: 10.98.2 Kultúra a príroda na zelenom páse**

Rozpočet v EUR						
Ekonomická klasifikácia	2023	2024	2025	2026	2027	2028
Bežné výdavky	0	792	2 000	2 500	2 500	2 500
Kapitálové výdavky	0	0	0	0	0	0
Výdavky celkom	0	792	2 000	2 500	2 500	2 500

**Komentár:** Cieľom projektu bolo odhalenie, užívanie a sprístupnenie doposiaľ skrytých kultúrnych a prírodných pamätihodností pozdĺž Zeleného pásu v oblasti rieky Moravy prostredníctvom cykloturistiky, šetrnej k životnému prostrediu. Prihraničný región sa vďaka zhodnoteniu kultúrneho a prírodného dedičstva medzi Slovenskom a Rakúskom sprístupnil, zviditeľnil a zatraktívnil. Jedným z hlavných výstupov projektu je vybudovanie cykloodpočívadla a zriadenie parkovacieho systému pre bicykle v Moravskom Svätom Jáne, ktorá sa uskutočnila v roku 2022. Projekt je ukončený. Výdavky v období udržateľnosti sú bežným prevádzkovým výdavkom.

**Prvok: 10.98.3 Milling**

Rozpočet v EUR						
Ekonomická klasifikácia	2023	2024	2025	2026	2027	2028
Bežné výdavky	49 466	2 859	5 000	5 000	5 000	5 000
Kapitálové výdavky	582 564	14 256	5 000	5 000	5 000	5 000
Výdavky celkom	632 030	17 115	10 000	10 000	10 000	10 000

**Komentár:** Projekt „Mlynárstvo – zabudnuté remeslo našich predkov“ bol zameraný na zvýšenie príťažlivosti pohraničnej oblasti pomocou spoločného rozvoja kultúrneho dedičstva na pohraničnom území pozdĺž rieky Dunaj. Unikátne národné kultúrne technické pamiatky - vodné mlyny - pozdĺž Malého Dunaja a - zbierka mlynov - v Szabadtéri Néprajzi múzeu sú pamiatkami našich predkov, ktorých zachovanie je dôležitou úlohou a výzvou v 21. storočí. V rámci projektu bola realizovaná kompletná rekonštrukcia Vodného mlyna v Tomášikove a výstavba návštevníckeho centra pri vodnom mlyne. Projekt bol realizovaný 01.11.2020 do 31.12.2023. Výdavky sú plánované na údržbu prvkov publicity a náhradnú výsadbu drevín súvisiacich s monitorovacím procesom udržateľnosti projektu.

**Prvok: 10.98.4 Pripravované projekty v oblasti kultúry**

Rozpočet v EUR						
Ekonomická klasifikácia	2023	2024	2025	2026	2027	2028
Bežné výdavky	0	0	82 742	212 000	92 000	10 000
Kapitálové výdavky	0	0	2 454 014	643 000	2 443 000	200 000
Výdavky celkom	0	0	2 536 756	855 000	2 535 000	210 000

**Komentár:** Pod uvedeným prvkom sleduje TTSK výdavky na pripravované projekty v oblasti kultúry. Rozpočítované výdavky sa použijú na prípravné práce pred podaním žiadosti o NFP (štúdie, geodetické zamerania, projektové dokumentácie a pod.) a následne po schválení žiadosti o NFP a podpísaní Zmluvy o NFP bude projektu pridelený nový prvok so všetkými atribútmi (cieľ, MU, plán, skutočnosť). Pripravujú sa projekty v rámci programového obdobia 2021 - 2027.

**Prvok: 10.98.5 Revitalizácia parku Záhorskej galérie J. Mudrocha v Senici**

Rozpočet v EUR						
Ekonomická klasifikácia	2023	2024	2025	2026	2027	2028
Bežné výdavky	0	0	30 000	24 500	0	0
Kapitálové výdavky	0	0	314 540	325 500	0	0
Výdavky celkom	0	0	344 540	350 000	0	0



Zodpovednosť	Odbor riadenia projektov					
Cieľ	Revitalizácia parku					
Merateľný ukazovateľ	Výstup	počet m <sup>2</sup> zrevitalizovanej plochy				
Rok	2023	2024	2025	2026	2027	2028
Plánovaná hodnota		0	5 431	5 431	0	0
Skutočná hodnota		0				

**Komentár:** Cieľom projektu s názvom „Revitalizácia parku Záhorskej galérie Jána Mudrocha v Senici“ je revitalizácia infraštruktúry v okolí národnej kultúrnej pamiatky, obnova vegetačných prvkov a zelene a vytvorenie kultúrneho verejného priestoru a priestoru pre popularizáciu činností Záhorskej galérie a zvýšenie atraktivity parku. Výsledkom aktivít projektu bude výstavba a obnova spevnených plôch, vybudovanie mlatového povrchu a parkoviska, výsadba vegetačných prvkov, vybudovanie novej studne a závlahového systému, osadenie mobiliáru, osadenie nového stĺpového osvetlenia parku a osvetlenia umeleckých diel. Projekt bude predložený ako žiadosť o NFP v 12/2025. Výdavky budú použité na činnosti súvisiace s aktivitami projektu. Realizácia stavebných prác bola plánovaná v roku 2025, ale v skutočnosti nastane až v roku 2026.

#### Prvok: 10.98.6 Vidiecke domy Esterházy kúria

Rozpočet v EUR						
Ekonomická klasifikácia	2023	2024	2025	2026	2027	2028
Bežné výdavky	0	0	0	36 959	65 809	0
Kapitálové výdavky	0	0	0	1 145 823	101 078	0
Výdavky celkom	0	0	0	1 182 782	166 887	0

Zodpovednosť	Odbor riadenia projektov					
Cieľ	Vytvoriť komunitné priestory oslavujúce spoločné dedičstvo, podporujúce miestnu súdržnosť a udržateľný turizmus.					
Merateľný ukazovateľ	Výstup	počet vytvorených komunitných priestorov				
Rok	2023	2024	2025	2026	2027	2028
Plánovaná hodnota			0	0	3	0
Skutočná hodnota						

**Komentár:** Projekt má za cieľ vytvoriť komunitné priestory oslavujúce spoločné dedičstvo, podporujúce miestnu súdržnosť a udržateľný turizmus v okolí Komáromu, Orechovej Potône a Horných Salíb. V Komárome (Szóny) prejde rozsiahlymi renováciami vyše 100-ročný Dom s pecou, jediný zachovaný vidiecky dom s verandou. Budova a jej idylický areál slúžia ako centrum reintegrácie marginalizovaných skupín a dejisko komunitných podujatí, prispievajú k zachovávaniu tradičných spôsobov života na dedine, ako aj zvykov a tradícií s ňou spojených. Modernizované zariadenia, vrátane repliky tradičnej letnej kuchyne, budú kľúčové pri uchovávaní vidieckych zvykov a zároveň podpora prevádzkových potreby združenia Kemence, ktoré zamestnáva 27 osôb, z toho 11 so zdravotným postihnutím. Obec Orechová Potôň vdýchne nový život do svojho posledného tradičného vidieckeho domu z roku 1934, ktorý bol doposiaľ využívaný iba ako sklad. Obnovený sedliacky dom sa stane živým múzeom, ktoré návštevníkom ponúkne pohlcujúci zážitok z vidieckeho života spred storočia prostredníctvom interaktívnej výstavy s príbehmi miestnych obyvateľov a historickým vybavením. Súčasne bude zrekonštruovaná aj príľahlá sýpka, v ktorej bude zriadená prezentačná miestnosť s tradičnými nástrojmi. TTSK zrekonštruuje Kúriu Esterházyovcov Horných Salibách, ktorá bude revitalizovaná ako centrum kultúrnych a vzdelávacích aktivít so vzácnou zbierkou kníh a národopisnou zbierkou. Po dokončení sa kúria stane kľúčovým miestom pre podujatia, výstavy a múzejnú pedagogiku, ktoré spoja komunitu s jej historickými koreňmi. Trvanie projektu od 1/2025 do 6/2027.

#### Prvok: 10.98.7 Hvezdáreň a planetárium M.R.Štefánika Hlohovec, Rekonštrukcia planetária

Rozpočet v EUR						
Ekonomická klasifikácia	2023	2024	2025	2026	2027	2028
Bežné výdavky	0	0	0	117 000	49 000	0
Kapitálové výdavky	0	0	0	709 439	1 284 907	0
Výdavky celkom	0	0	0	826 439	1 333 907	0



Zodpovednosť	Odbor riadenia projektov					
Cieľ	Modernizácia Hvezdárne a planetária M. R. Štefánika v Hlohovci, ktorá zahŕňa rekonštrukciu hlavnej budovy planetária, administratívnych priestorov, výstavbu nového návštevníckeho centra.					
Merateľný ukazovateľ	Výstup	počet technicky zhodnotených objektov				
Rok	2023	2024	2025	2026	2027	2028
Plánovaná hodnota			0	0	1	0
Skutočná hodnota						

**Komentár:** Cieľom projektu je modernizácia Hvezdárne a planetária M. R. Štefánika v Hlohovci, ktorá zahŕňa rekonštrukciu hlavnej budovy planetária, administratívnych priestorov, výstavbu nového návštevníckeho centra. Modernizácia objektu je plánovaná do viacerých etáp, pričom aktuálna fáza obnovy zahŕňa nadstavbu vstupnej časti planetária, rekonštrukciu administratívnej budovy a výstavbu vstupnej haly. Existujúca prízemná vstupná časť planetária bude rozšírená o jedno nadzemné podlažie. Tým sa zlepši kapacita a funkčnosť vstupného priestoru s čakárňou. Exteriér nadstavby dostane moderný vzhľad vďaka metallickej fasáde, ktorá bude dizajnovy zladená s ostatnými časťami komplexu. V rámci rekonštrukcie administratívnej budovy sa plánuje odstránenie niektorých nenosných konštrukcií, ktoré budú nahradené novými stavebnými prvkami. Dôležitou súčasťou je vybudovanie nového železobetónového schodiska, ktoré zabezpečí vertikálne prepojenie troch podlaží. Súčasťou rekonštrukcie bude aj osadenie nového výťahu, ktorý umožní pohyb po celom objekte všetkým osobám, vrátane osôb so zdravotným znevýhodnením. Všetky exteriérové otvory budú vybavené novými veľkorozmerovými oknami, ktoré prispievajú k lepšiemu presvetleniu interiéru a modernizácii celkového vzhľadu budovy. Centrálna vstupná hala je koncipovaná ako novostavba medzi existujúcim planetáriom a administratívnou budovou. Má byť plne presklená. Hala bude centrálnym bodom pre návštevníkov s prístupom do všetkých častí planetária, je výškovo riešená cez dve podlažia, na úrovni 2. nadzemného podlažia bude prepojenie realizované oceľovým mostíkovým prepojením. V rámci 2. etapy, ktorá je aktuálne v prípravnej fáze je plánovaná rekonštrukcia a nadstavba planetária, ktorá zahŕňa komplexnú modernizáciu interiéru, stavebné úpravy a exteriérové vylepšenia. Existujúca kupola planetária bude vymenená za novú s modernou technológiou, ktorá umožní premietanie vysoko kvalitných digitálnych projekcií, čím sa zvýši realističnosť zážitku pre návštevníkov. Renováciou prejde aj ozvučenie, osvetlenie a interiérové vybavenia. Projekt má prispieť k vzdelávaniu verejnosti, poskytovať moderné technológie, popularizovať vedu a ponúkať nový priestor pre umenie a kultúru. Tento plán reaguje na súčasný stav objektu, ktorý je ako jediné kultúrne zariadenie Trnavského samosprávneho kraja zamerané na osvetu v prírodných vedách a vyžaduje nevyhnutnú rekonštrukciu a technické úpravy, keďže priestory už nespĺňajú potrebné funkčné štandardy.

#### Podprogram: 10.99 Projekty realizované OvZP v oblasti kultúry

**Zámer:** Maximálne využitie možností financovania rozvoja kultúry zo štrukturálnych fondov prostredníctvom OvZP TTSK

Rozpočet v EUR						
Ekonomická klasifikácia	2023	2024	2025	2026	2027	2028
Bežné výdavky	22 759	0	2 835	0	0	0
Kapitálové výdavky	416 496	0	31 231	1 057 020	0	0
Výdavky celkom	439 255	0	34 066	1 057 020	0	0

#### Prvok: 10.99.4 Pripravované projekty v oblasti kultúry realizované OvZP

Rozpočet v EUR						
Ekonomická klasifikácia	2023	2024	2025	2026	2027	2028
Bežné výdavky	0	0	2 835	0	0	0
Kapitálové výdavky	0	0	31 231	380 100	0	0
Výdavky celkom	0	0	34 066	380 100	0	0



Zodpovednosť	Odbor kultúry / OvZP					
Cieľ	Pripravované projekty v oblasti kultúry realizované OvZP					
Merateľný ukazovateľ	Výstup	počet pripravovaných projektov				
Rok	2023	2024	2025	2026	2027	2028
Plánovaná hodnota			0	2	2	2
Skutočná hodnota						

**Komentár:** V prípade vyhlásenia nových výziev budú OvZP TTSK pripravené reflektovať a pripraviť vhodnú žiadosť na získanie externých zdrojov.

#### Prvok: 10.99.6 Royal Traces – European royal houses and sovereigns

Rozpočet v EUR						
Ekonomická klasifikácia	2023	2024	2025	2026	2027	2028
Bežné výdavky	0	0	0	0	0	0
Kapitálové výdavky	0	0	0	676 920	0	0
Výdavky celkom	0	0	0	676 920	0	0

Zodpovednosť	Odbor kultúry / OvZP					
Cieľ	Rekonštrukcia strechy a modernizácia podkrovia a suterénu Záhorského múzea v Skalici					
Merateľný ukazovateľ	Výstup	Počet zrekonštruovaných prvkov				
Rok	2023	2024	2025	2026	2027	2028
Plánovaná hodnota			0	0	0	3
Skutočná hodnota						

**Komentár:** Projekt „Royal Traces“ si kladie za cieľ zachovať a oživiť kultúrne dedičstvo významných šľachtických rodov v dolnorakúsko-slovenskom pohraničí pri vytváraní spoločnej Európskej kultúrnej cesty. Dôraz sa kladie na podporu cezhraničnej spolupráce v oblasti kultúry, hudby a cestovného ruchu s cieľom umožniť dlhodobý a udržateľný rozvoj. Realizáciou projektu dôjde k zvýšeniu turistickej atraktivity regiónu a k predĺženiu doby pobytu návštevníkov v regióne. Rozvoj cestovného ruchu bude mať pozitívny ekonomický dopad na obyvateľov pohraničného regiónu. Výsledky projektu budú využívané cieľovými skupinami. Atraktivita regiónu pre cestovný ruch stúpne práve v dôsledku využívania obnoveného kultúrneho dedičstva ako celku v rámci cezhraničného cestovného ruchu. Zdieľanie výsledkov projektu podporí aj ekonomický rozvoj na oboch stranách hranice. Predpokladaný termín realizácie projektu je od 6/2025 do 5/2028.

#### Program: 11 Sociálne služby

**Zámer:** Komplexný sociálny systém pre obyvateľov kraja

Rozpočet v EUR						
Ekonomická klasifikácia	2023	2024	2025	2026	2027	2028
Bežné výdavky	39 551 128	41 074 152	44 317 364	47 099 978	47 385 844	47 549 536
Kapitálové výdavky	6 563 610	7 761 921	14 200 262	8 206 639	13 763 800	7 458 000
Výdavky celkom	46 114 739	48 836 073	58 517 626	55 306 617	61 149 644	55 007 536

**Komentár:** Program Sociálne služby predstavuje zabezpečenie všetkých kompetencií TTSK na úseku sociálnych služieb, teda výkonov, ktoré vyplývajú z platnej právnej legislatívy. Medzi tieto výkony patrí aj kontrola v zariadeniach sociálnych služieb (ZSS) zriadených TTSK, kontrola použitia finančného príspevku poskytnutého neverejným poskytovateľom sociálnych služieb v zmysle zákona č. 448/2008 Z. z. o sociálnych službách v znení neskorších predpisov a subjektom akreditovaným podľa zákona č. 305/2005 Z. z. o sociálnoprávnej ochrane detí a sociálnej kuratele, kontrola úrovne poskytovaných sociálnych služieb neverejnými poskytovateľmi, vedenie registra sociálnych služieb v územnom obvode TTSK, odborné poradenstvo pre právnické a fyzické osoby, metodické usmerňovanie subjektov poskytujúcich sociálne služby a pod.



**Podprogram: 11.1 Starostlivosť o občanov so zdravotným postihnutím a seniorov**

**Zámer:** Dostupné sociálne služby pre obyvateľov odkázaných na sociálnu pomoc

Rozpočet v EUR						
Ekonomická klasifikácia	2023	2024	2025	2026	2027	2028
Bežné výdavky	38 429 831	39 860 000	43 016 430	45 839 076	46 111 407	46 207 598
Kapitálové výdavky	4 508 307	7 510 242	9 881 240	7 155 125	8 942 800	7 458 000
Výdavky celkom	42 938 138	47 370 241	52 897 670	52 994 201	55 054 207	53 665 598

**Prvok: 11.1.1 Zariadenia sociálnych služieb v zriaďovateľskej pôsobnosti TTSK**

Rozpočet v EUR						
Ekonomická klasifikácia	2023	2024	2025	2026	2027	2028
Bežné výdavky	34 053 794	34 743 305	35 160 959	37 501 343	37 740 551	37 820 307
Kapitálové výdavky	4 508 307	7 510 242	9 881 240	7 155 125	8 942 800	7 458 000
Výdavky celkom	38 562 100	42 253 547	45 042 199	44 656 468	46 683 351	45 278 307

Zodpovednosť	Odbor sociálnych vecí					
Cieľ	Komplexná a nepretržitá sociálna starostlivosť					
Merateľný ukazovateľ	Výstup	počet zariadení sociálnych služieb (ZSS) spolu				
Rok	2023	2024	2025	2026	2027	2028
Plánovaná hodnota	22	21	21	20	20	20
Skutočná hodnota	21	21				
Merateľný ukazovateľ	Výstup	počet prijímateľov sociálnej služby – detí v ZSS spolu				
Rok	2023	2024	2025	2026	2027	2028
Plánovaná hodnota	30	30	30	32	32	32
Skutočná hodnota	32	31				
Merateľný ukazovateľ	Výstup	počet prijímateľov sociálnej služby – dospelých v ZSS spolu				
Rok	2023	2024	2025	2026	2027	2028
Plánovaná hodnota	1 697	1 697	1 696	1 600	1 600	1 600
Skutočná hodnota	1 686	1 599				
Cieľ	Dosiahnuť menšiu závislosť prijímateľov sociálnej služby (ďalej len PSS) od cudzej pomoci					
Merateľný ukazovateľ	Výstup	počet PSS (z celkového počtu v ZSS), ktorým bola poskytnutá ošetrovateľská starostlivosť				
Rok	2023	2024	2025	2026	2027	2028
Plánovaná hodnota	1 618	1 618	1 300	1 450	1 470	1 480
Skutočná hodnota	1 308	1 293				
Merateľný ukazovateľ	Výstup	počet PSS (z celkového počtu v ZSS), ktorí sa zúčastňujú sociálnej rehabilitácie				
Rok	2023	2024	2025	2026	2027	2028
Plánovaná hodnota	1 660	1 660	1 500	1 500	1 500	1 500
Skutočná hodnota	1 515	1 514				
Merateľný ukazovateľ	Výstup	počet PSS, u ktorých sa zlepšila samoobslužná činnosť				
Rok	2023	2024	2025	2026	2027	2028
Plánovaná hodnota	215	215	250	265	270	275
Skutočná hodnota	276	278				
Merateľný ukazovateľ	Výstup	počet PSS zapojených do pracovnej činnosti (dohoda, pracovný pomer, brigády, aktivačné práce a				
Rok	2023	2024	2025	2026	2027	2028
Plánovaná hodnota	3	12	20	20	20	20
Skutočná hodnota	40	49				
Cieľ	Zlepšiť kvalitu života prijímateľov sociálnej služby v ZSS					
Merateľný ukazovateľ	Výstup	počet PSS, ktorí sa zúčastnili rekreačných pobytov a výletov				



Rok	2023	2024	2025	2026	2027	2028
Plánovaná hodnota	850	850	850	550	550	550
Skutočná hodnota	857	862				
Cieľ	Plniť personálny normatív v ZSS					
Merateľný ukazovateľ	Výstup	počet zamestnancov v ZSS				
Rok	2023	2024	2025	2026	2027	2028
Plánovaná hodnota	1 156	1 160	1 170	1 180	1 190	1 190
Skutočná hodnota	1 224	1 153				
Merateľný ukazovateľ	Výstup	počet úspešne ukončených adaptačných procesov u novoprijatých zamestnancov				
Rok	2023	2024	2025	2026	2027	2028
Plánovaná hodnota	10	10	10	10	10	10
Skutočná hodnota	84	134				
Merateľný ukazovateľ	Výstup	počet odídených zamestnancov (do dôchodku, rozviazali pracovný pomer) k novoprijatým				
Rok	2023	2024	2025	2026	2027	2028
Plánovaná hodnota	10	10	10	10	10	10
Skutočná hodnota	156	171				
Cieľ	Zvýšiť odbornú úroveň zamestnancov v ZSS					
Merateľný ukazovateľ	Výstup	počet absolvovaných vzdelávacích aktivít				
Rok	2023	2024	2025	2026	2027	2028
Plánovaná hodnota	100	700	800	850	900	900
Skutočná hodnota	1 127	1 021				
Merateľný ukazovateľ	Výstup	počet uskutočnených supervízií				
Rok	2023	2024	2025	2026	2027	2028
Plánovaná hodnota	30	130	200	200	200	200
Skutočná hodnota	237	235				
Cieľ	Zlepšiť kvalitu poskytovaných sociálnych služieb					
Merateľný ukazovateľ	Výstup	počet vykonaných auditov				
Rok	2023	2024	2025	2026	2027	2028
Plánovaná hodnota	10	50	70	90	95	95
Skutočná hodnota	51	112				
Merateľný ukazovateľ	Výstup	počet úspešne zrealizovaných zlepšovateľských projektov				
Rok	2023	2024	2025	2026	2027	2028
Plánovaná hodnota	5	60	60	70	75	75
Skutočná hodnota	162	71				

**Komentár:** V rámci predmetného prvku je zabezpečovaná sociálna starostlivosť o zdravotne postihnutých a o seniorov prostredníctvom 20 zariadení v zriaďovateľskej pôsobnosti TTSK, v ktorých sa poskytuje jeden alebo viacero druhov sociálnych služieb: domov sociálnych služieb, špecializované zariadenie, rehabilitačné stredisko, zariadenie pre seniorov, služba včasnej intervencie, zariadenie podporovaného bývania. Počet zariadení sa znižuje z dôvodu návrhu na zlúčenie DSSpDD Šintava so zariadením DDaDSS Sered' od roku 2026.

ZSS podľa druhu poskytovanej sociálnej služby:

- domov sociálnych služieb: celoročný pobyt - 17 ZSS, týždenný pobyt - 4 ZSS, ambulantná forma - 5 ZSS,
- špecializované zariadenie: celoročný pobyt - 12 ZSS, týždenný pobyt - 2 ZSS, ambulantná forma - 3 ZSS;
- rehabilitačné stredisko: ambulantná forma - 1 ZSS
- zariadenie pre seniorov: celoročný pobyt - 3 ZSS
- zariadenie podporovaného bývania: celoročný pobyt - 2 ZSS
- služba včasnej intervencie: ambulantná/terénna forma - 1 ZSS
- integračné centrum: ambulantná forma - 1 ZSS

V ZSS sa PSS poskytuje nevyhnutná starostlivosť (stravovanie, bývanie, pomoc pri odkázanosti na pomoc inej fyzickej osoby, sociálna rehabilitácia, sociálne poradenstvo, upratovanie, údržba bielizne a šatstva...) a zabezpečuje sa ďalšia starostlivosť, ktorou je výchova, záujmová, kultúrna a rekreačná činnosť a pod.



Starostlivosť prijímateľom sociálnych služieb v zariadení poskytujú odborní, obslužní a administratívni zamestnanci. Bezproblémový chod ZSS závisí od splnenia požadovaného počtu zamestnancov, preto je dôležité tento MU sledovať. Odborná starostlivosť o PSS je uskutočňovaná prostredníctvom kvalifikovaného personálu. Ďalším vzdelávaním zamestnancov a vedením supervízie na pravidelnej báze je zabezpečované zvyšovanie odbornej spôsobilosti zamestnancov a tiež ich prevencia pred syndrómom vyhorenia.

Kvalita poskytovaných sociálnych služieb v ZSS je sledovaná a vyhodnocovaná. V ZSS sa uskutočňujú audity a podávajú zlepšovateľské projekty, ktorých cieľom je zefektívniť činnosť ZSS, uľahčiť prácu zamestnancov, skvalitniť poskytovanie sociálnych služieb, spríjemniť životné prostredie PSS a pod.

Finančné prostriedky na realizáciu predmetného prvku predstavujú bežné a kapitálové výdavky určené na zabezpečenie bežnej prevádzky zariadení a potrebné rekonštrukcie zariadení.

**Prvok: 11.1.2 Zdravotné posudky pre účely zákona č. 448/2008 Z. z.**

Rozpočet v EUR						
Ekonomická klasifikácia	2023	2024	2025	2026	2027	2028
Bežné výdavky	7 590	8 520	12 000	0	0	0
Kapitálové výdavky	0	0	0	0	0	0
Výdavky celkom	7 590	8 520	12 000	0	0	0

Zodpovednosť	Odbor sociálnych vecí					
Cieľ	Objektívnosť pri posudzovaní potrieb sociálnych služieb v ZSS					
Merateľný ukazovateľ	Výstup	počet zdravotných posudkov vydaných posudzujúcim zdravotníckym pracovníkom TTSK v zmysle § 49 zák. č. 448/2008 Z. z. o sociálnych službách				
Rok	2023	2024	2025	2026	2027	2028
Plánovaná hodnota	600	650	800	0	0	0
Skutočná hodnota	538	542				
Merateľný ukazovateľ	Výstup	počet vydaných rozhodnutí o odkázanosti na sociálnu službu				
Rok	2023	2024	2025	2026	2027	2028
Plánovaná hodnota	500	550	700	0	0	0
Skutočná hodnota	574	578				

**Komentár:** V zmysle § 49 zák. č. 448/2008 Z. z. o sociálnych službách - posudzujúci zdravotnícky pracovník, na základe zmluvy s VÚC, vykonával zdravotnú posudkovú činnosť na účely posúdenia odkázanosti fyzickej osoby na pomoc inej fyzickej osoby. Na základe zhodnotenia a posúdenia zdravotného stavu fyzickej osoby a zmien zdravotného stavu fyzickej osoby - vydávali zdravotný posudok o odkázanosti fyzickej osoby na pomoc inej fyzickej osoby. Zdravotný posudok spolu so sociálnym posudkom a posudkom o odkázanosti na sociálnu službu tvorili podklad na vydanie rozhodnutia o odkázanosti na sociálnu službu. V roku 2026 budú cieľ a s ním súvisiace MU zrušené z dôvodu zmeny legislatívy. Od 9/2025 prechádza kompetencia - posudzovanie o odkázanosti na sociálnu službu výlučne na ÚPSVaR.

**Prvok: 11.1.3 Tradičná župná paralympiáda**

Rozpočet v EUR						
Ekonomická klasifikácia	2023	2024	2025	2026	2027	2028
Bežné výdavky	4 985	0	6 500	6 500	6 500	6 500
Kapitálové výdavky	0	0	0	0	0	0
Výdavky celkom	4 985	0	6 500	6 500	6 500	6 500



Zodpovednosť	Odbor sociálnych vecí					
Cieľ	Podporiť a zachovať olympijskú myšlienku medzi športovcami so zdravotným postihnutím a ich integráciu do spoločnosti					
Merateľný ukazovateľ	Výstup	počet účastníkov (zdravotne postihnutých športovcov a ich asistentov) vrátane zahraničných				
Rok	2023	2024	2025	2026	2027	2028
Plánovaná hodnota	40	40	40	40	40	40
Skutočná hodnota	80	0				
Merateľný ukazovateľ	Výstup	počet súťažných disciplín				
Rok	2023	2024	2025	2026	2027	2028
Plánovaná hodnota	3	3	4	4	4	4
Skutočná hodnota	3	0				

**Komentár:** Župná paraolympiáda TTSK s medzinárodnou účasťou, ktorej hlavným organizátorom je Trnavský samosprávny kraj, sa uskutočňuje pod záštitou župana TTSK. Spoluorganizátormi sú Slovenský zväz telesne postihnutých športovcov a Slovenský paralympijský výbor. Cieľom podujatia je udržiavať a rozvíjať tradíciu športu zdravotne postihnutých športovcov formou Župnej paraolympiády. Tradične sa koná v druhej polovici roka. Športovými disciplínami sú - šach, strelba a futbal. V rámci tohto prvku nie sú pre roky 2026 - 2028 plánované zmeny cieľov ani merateľných ukazovateľov.

#### Prvok: 11.1.4 Finančné príspevky neverejným poskytovateľom sociálnych služieb

Rozpočet v EUR						
Ekonomická klasifikácia	2023	2024	2025	2026	2027	2028
Bežné výdavky	3 804 555	4 463 396	7 136 971	7 231 233	7 254 356	7 249 791
Kapitálové výdavky	0	0	0	0	0	0
Výdavky celkom	3 804 555	4 463 396	7 136 971	7 231 233	7 254 356	7 249 791

Zodpovednosť	Odbor sociálnych vecí					
Cieľ	Ponuka nedostatkových sociálnych služieb v regióne					
Merateľný ukazovateľ	Výstup	počet podporených subjektov neverejných poskytovateľov sociálnych služieb				
Rok	2023	2024	2025	2026	2027	2028
Plánovaná hodnota	54	56	58	60	60	60
Skutočná hodnota	56	60				
Merateľný ukazovateľ	Výstup	počet prijímateľov sociálnej služby – občanov z TTSK umiestnených v neverejných zariadeniach				
Rok	2023	2024	2025	2026	2027	2028
Plánovaná hodnota	300	320	280	330	335	340
Skutočná hodnota	268	296				

**Komentár:** Prvok zahŕňa podporu činností a aktivít neverejných poskytovateľov sociálnych služieb - služieb v ZSS. Financovanie predmetných neverejných poskytovateľov vyplýva zo zákona č. 448/2008 Z. z. o sociálnych službách v znení neskorších predpisov, ktorý ustanovuje vyšším územným celkom povinnosť finančne podporovať sociálne služby, ktoré sú v zmysle uvedeného zákona v pôsobnosti VÚC. Plánovaná hodnota merateľného ukazovateľa - „počet podporených subjektov neverejných poskytovateľov sociálnych služieb“ znamená, že sa zvýši počet podporených subjektov neverejných poskytovateľov sociálnych služieb, plánujú začať poskytovať sociálnu službu noví neverejní poskytovatelia. Plánovaná hodnota MU „počet prijímateľov sociálnej služby – občanov z TTSK umiestnených v neverejných zariadeniach poskytujúcich sociálne služby celoročne“ - vyjadruje počet obyvateľov TTSK odkázaných na sociálnu službu, ktorú im poskytujú v zariadeniach neverejných poskytovateľov v rámci TTSK ako aj v iných krajoch. Zmluvné vzťahy s poskytovateľmi sociálnych služieb sa aktualizujú na kvartálnej báze podľa reálneho obsadenia zariadenia občanmi TTSK.



**Prvok: 11.1.5 Sociálne služby poskytované občanom z TTSK v ZSS v pôsobnosti iných VÚC**

Rozpočet v EUR						
Ekonomická klasifikácia	2023	2024	2025	2026	2027	2028
Bežné výdavky	558 907	644 779	700 000	1 100 000	1 110 000	1 131 000
Kapitálové výdavky	0	0	0	0	0	0
Výdavky celkom	558 907	644 779	700 000	1 100 000	1 110 000	1 131 000

Zodpovednosť	Odbor sociálnych vecí					
Cieľ	Zabezpečenie sociálnych služieb pre občanov TTSK v zariadeniach sociálnych služieb v pôsobnosti iných VÚC					
Merateľný ukazovateľ	Výstup	počet ZSS v pôsobnosti iných VÚC, v ktorých poskytujú sociálne služby občanom z TTSK				
Rok	2023	2024	2025	2026	2027	2028
Plánovaná hodnota	23	24	25	28	29	30
Skutočná hodnota	22	29				
Merateľný ukazovateľ	Výstup	počet občanov z TTSK, ktorým sa poskytujú sociálne služby v ZSS v pôsobnosti iných VÚC				
Rok	2023	2024	2025	2026	2027	2028
Plánovaná hodnota	48	50	54	57	58	59
Skutočná hodnota	46	60				

**Komentár:** Prvok zahŕňa výšku finančných prostriedkov na úhradu ekonomicky oprávnených nákladov na zabezpečenie sociálnej služby pre odkázaných občanov z TTSK, ktorá sa im z dôvodu nedostatku voľných miest v ZSS v pôsobnosti TTSK, v zmysle platnej legislatívy, poskytuje v zariadeniach sociálnych služieb v zriaďovateľskej pôsobnosti iných VÚC. V rámci ukazovateľa sa sleduje počet ZSS v pôsobnosti iných VÚC, v ktorých sú umiestnení občania Trnavského kraja, ako aj počet umiestnených občanov.

**Podprogram: 11.2 Sociálnoprávna ochrana detí a sociálna kuratela**

**Zámer:** Chránené práva detí a dospelých

Rozpočet v EUR						
Ekonomická klasifikácia	2023	2024	2025	2026	2027	2028
Bežné výdavky	510 601	525 529	553 734	557 883	560 671	575 038
Kapitálové výdavky	0	0	0	0	0	0
Výdavky celkom	510 601	525 529	553 734	557 883	560 671	575 038

Zodpovednosť	Odbor sociálnych vecí					
Cieľ	Podpora pre akreditované subjekty s výkonom opatrení v oblasti sociálno-právnej ochrany detí a sociálnej kurately					
Merateľný ukazovateľ	Výstup	počet podporených subjektov				
Rok	2023	2024	2025	2026	2027	2028
Plánovaná hodnota	20	20	20	20	20	20
Skutočná hodnota	18	19				
Merateľný ukazovateľ	Výstup	počet preventívnych aktivít				
Rok	2023	2024	2025	2026	2027	2028
Plánovaná hodnota		11	13	13	13	13
Skutočná hodnota		13				

**Komentár:** Predmetný prvok predstavuje poskytovanie finančnej podpory pre fyzické a právnické osoby, ktoré vykonávajú opatrenia sociálnoprávnej ochrany detí a sociálnej kurately v regióne TTSK. Finančné prostriedky predstavujú bežné výdavky na financovanie subjektov podľa zákona č. 305/2005 Z. z. o sociálnoprávnej ochrane detí a o sociálnej kuratele v znení



neskorších predpisov a v súlade s VZN TTSK č. 38/2015 o podmienkach poskytovania finančného príspevku na vykonávanie opatrení sociálnoprávnej ochrany detí a sociálnej kurately (SPOD a SK). Činnosť subjektov SPOD a SK je zameraná na predchádzanie vzniku krízových situácií v rodine, ochrany práv a právom chránených záujmov detí, na predchádzanie prehlbovania a opakovania porúch psychického, fyzického a sociálneho vývinu detí a plnoletých osôb a na zamedzenie nárastu sociálnopatologických javov. Preventívne aktivity predstavujú preventívne projekty a preventívne programy na predchádzanie vzniku krízových situácií a na obmedzenie a odstraňovanie negatívnych vplyvov, ktoré subjekty SPOD a SK vykonávajú v zmysle § 10, zákona č. 305/2005 Z. z.

### Podprogram: 11.3 Manažment sociálnej infraštruktúry

**Zámer:** Podpora sociálnej infraštruktúry

Zodpovednosť	Odbor sociálnych vecí					
Cieľ	Finančne podporiť zdravotnú rehabilitáciu - pobyt klientov (obyvateľov kraja) v rehabilitačných zariadeniach					
Merateľný ukazovateľ	Výstup	počet aktivít projektu "5P"				
Rok	2023	2024	2025	2026	2027	2028
Plánovaná hodnota				9	10	10
Skutočná hodnota						
Merateľný ukazovateľ	Výstup	počet účastníkov projektu "5P"				
Rok	2023	2024	2025	2026	2027	2028
Plánovaná hodnota				300	300	300
Skutočná hodnota						

**Komentár:** Týmto cieľom a MU sa nahradil pôvodný cieľ "Finančne podporiť zdravotnú rehabilitáciu - pobyt klientov (obyvateľov kraja) v rehabilitačných zariadeniach", ktorý už nie je aktuálny a neplní sa.

### Podprogram: 11.5 Spoločensko-sociálne aktivity pre obyvateľov kraja

**Zámer:** Pozdvihnutie spoločensko-sociálneho povedomia

Rozpočet v EUR						
Ekonomická klasifikácia	2023	2024	2025	2026	2027	2028
Bežné výdavky	7 642	16 372	7 500	8 000	8 000	8 000
Kapitálové výdavky	0	0	0	0	0	0
Výdavky celkom	7 642	16 372	7 500	8 000	8 000	8 000

Zodpovednosť	Odbor sociálnych vecí					
Cieľ	Podpora spoločensko-sociálneho povedomia obyvateľov kraja					
Merateľný ukazovateľ	Výstup	počet podporených spoločensko-sociálnych podujatí za rok				
Rok	2023	2024	2025	2026	2027	2028
Plánovaná hodnota	7	7	7	7	7	7
Skutočná hodnota	10	7				

**Komentár:** Odbor sociálnych vecí v priebehu roka organizuje aktivity na podporu zraniteľných resp. znevýhodnených skupín obyvateľstva (napr. seniori). K nosným podujatiam patrí "Mesiac úcty k starším" a charitatívna akcia na podporu Nadácie DAR - Vianočná kapustnica spojená s predajom výrobkov PSS zo ZSS - OvZP. Taktiež sa OSV spolupodieľa na niektorých aktivitách organizovaných ZSS - OvZP. Okrem týchto aktivít OSV organizuje aj semináre zamerané na sprostredkovanie aktuálnych poznatkov pre odborných zamestnancov ZSS, napr. v spolupráci s RÚVZ.



**Podprogram: 11.6 Personálne výdavky v oblasti sociálnych vecí**

**Zámer:** Efektívne a transparentne fungujúci územný celok

Rozpočet v EUR						
Ekonomická klasifikácia	2023	2024	2025	2026	2027	2028
Bežné výdavky	577 159	671 666	705 314	689 875	705 766	758 900
Kapitálové výdavky	0	0	0	0	0	0
Výdavky celkom	577 159	671 666	705 314	689 875	705 766	758 900

Zodpovednosť	Odbor ľudských zdrojov					
Cieľ	Zabezpečiť efektívny výkon kompetencií TTSK					
Merateľný ukazovateľ	Výstup	evidenčný počet zamestnancov Odboru sociálnych vecí na Úrade TTSK				
Rok	2023	2024	2025	2026	2027	2028
Plánovaná hodnota	18	18	18	18	18	18
Skutočná hodnota	17,7	17,8				

**Komentár:** V podprograme 11.6. sú zahrnuté mzdové výdavky (mzdy, platy a ostatné osobné vyrovnania, poistné a príspevok do poisťovní) na zamestnancov pracujúcich na Odbore sociálnych vecí Úradu TTSK. Podprogram zahŕňa tiež výdavky na vzdelávanie zamestnancov odboru.

**Podprogram: 11.98 Projekty realizované úradom TTSK v oblasti sociálnych služieb**

**Zámer:** Maximálne využitie možností financovania rozvoja sociálnej vecí zo štrukturálnych fondov

Rozpočet v EUR						
Ekonomická klasifikácia	2023	2024	2025	2026	2027	2028
Bežné výdavky	25 896	585	30 000	0	0	0
Kapitálové výdavky	2 055 303	249 335	4 285 462	1 000 000	4 821 000	0
Výdavky celkom	2 081 199	249 920	4 315 462	1 000 000	4 821 000	0

**Prvok: 11.98.2 Deinštitucionalizácia**

Rozpočet v EUR						
Ekonomická klasifikácia	2023	2024	2025	2026	2027	2028
Bežné výdavky	0	0	30 000	0	0	0
Kapitálové výdavky	0	247 621	4 285 462	1 000 000	4 821 000	0
Výdavky celkom	0	247 621	4 315 462	1 000 000	4 821 000	0

Zodpovednosť	Odbor riadenia projektov					
Cieľ	Zvýšenie kvality poskytovaných služieb – prechod poskytovania sociálnych služieb z inštitucionálnej formy na komunitnú - deinštitucionalizácia					
Merateľný ukazovateľ	Výstup	vybudovanie zariadenia podporovaného bývania				
Rok	2023	2024	2025	2026	2027	2028
Plánovaná hodnota	0	0	0	0	1	0
Skutočná hodnota	0	0				

**Komentár:** Cieľom projektu je vytvoriť dôstojné, stimulujúce prostredie pre klientov zariadení sociálnych služieb s rešpektovaním ich individuálnych potrieb. Pripravuje sa projekt financovaný z výzvy z Programu Slovensko, opatrenie 4.5 na



výstavbu Špecializovaného zariadenia v Piešťanoch. Projektová dokumentácia je v procese realizácie na rôznych stupňoch od roku 2023. Dokončená PD pre SP bude 7-8/2025. Následne bude pripravená žiadosť o NFP s predpokladom 12/2025 a realizácia je plánovaná v roku 2026 - 2027. Po schválení žiadosti o NFP, podpise Zmluvy o NFP, realizácií verejného obstarávania, budú zahájené stavebné práce na výstavbe Špecializovaného zariadenia. Predpoklad ukončenia stavebných prác v roku 2027.

#### Podprogram: 11.99 Projekty realizované OvZP TTSK v oblasti sociálnych služieb

**Zámer:** Maximálne využitie možností financovania rozvoja sociálnej vecí zo štrukturálnych fondov prostredníctvom OvZP TTSK

Rozpočet v EUR						
Ekonomická klasifikácia	2023	2024	2025	2026	2027	2028
Bežné výdavky	0	0	4 386	5 144	0	0
Kapitálové výdavky	0	2 344	33 560	51 514	0	0
Výdavky celkom	0	2 344	37 946	56 658	0	0

#### Prvok: 11.99.3 Pripravované projekty v oblasti sociálnych služieb realizované OvZP

Rozpočet v EUR						
Ekonomická klasifikácia	2023	2024	2025	2026	2027	2028
Bežné výdavky	0	0	4 386	5 144	0	0
Kapitálové výdavky	0	2 344	33 560	51 514	0	0
Výdavky celkom	0	2 344	37 946	56 658	0	0

Zodpovednosť	Odbor riadenia projektov					
Cieľ	Projekty v oblasti sociálnych služieb realizované OvZP					
Merateľný ukazovateľ	Výstup	počet nových projektov				
Rok	2023	2024	2025	2026	2027	2028
Plánovaná hodnota		0	2	2	0	1
Skutočná hodnota		0				

**Komentár:** Finančné prostriedky rozpočtované v uvedenom prvku sú vyčlenené na pripravované zábery organizácií v zriaďovateľskej pôsobnosti TTSK v oblasti sociálnych vecí. Obsahom je zabezpečovanie komplexnej prípravy projektových zámerov a podpora organizácií zo strany zriaďovateľa pri zadávaní žiadostí o nenávratný finančný príspevok. V roku 2026 sa očakávajú výdavky súvisiace s prípravou dvoch projektov.

#### Program: 12 Prostredie pre život

**Zámer:** Zdravé životné prostredie pre súčasný a budúci život v regióne

Rozpočet v EUR						
Ekonomická klasifikácia	2023	2024	2025	2026	2027	2028
Bežné výdavky	107 266	57 954	99 700	150 700	84 200	24 200
Kapitálové výdavky	2 058 658	0	100 000	670 000	300 000	300 000
Výdavky celkom	2 165 924	57 954	199 700	820 700	384 200	324 200

#### Podprogram: 12.1 Prostredie pre život

**Zámer:** Komplexný rozvoj územia s dôrazom na ochranu životného prostredia a územného plánovania



Rozpočet v EUR						
Ekonomická klasifikácia	2023	2024	2025	2026	2027	2028
Bežné výdavky	45 095	57 954	89 700	140 700	74 200	14 200
Kapitálové výdavky	0	0	0	570 000	200 000	200 000
Výdavky celkom	45 095	57 954	89 700	710 700	274 200	214 200

Zodpovednosť	Oddelenie územného plánovania a životného prostredia					
Cieľ	Ovplyvňovať činnosti s výrazným dopadom na životné prostredie					
Merateľný ukazovateľ	Výstup	priemerný počet vydaných stanovísk za mesiac				
Rok	2023	2024	2025	2026	2027	2028
Plánovaná hodnota	10	10	13	15	15	15
Skutočná hodnota	16	17				
Merateľný ukazovateľ	Výstup	počet prihlásených projektov do súťaže „Ekologický čin roka“				
Rok	2023	2024	2025	2026	2027	2028
Plánovaná hodnota	12	15	15	18	18	18
Skutočná hodnota	30	23				

**Komentár:** Predmetný program zahŕňa činnosti a aktivity TTSK zamerané na tvorbu a ochranu životného prostredia na území kraja. TTSK sa prostredníctvom vydávania stanovísk v zmysle zákona č. 24/2006 Z. z. o posudzovaní vplyvov navrhovaných činností a strategických dokumentov na životné prostredie usiluje o minimalizáciu negatívnych vplyvov navrhovaných činností na kvalitu životného prostredia, v súčinnosti s ostatnou verejnou správou v regióne rieši problémy kvality životného prostredia a otázky životného prostredia v súvislosti s územnoplánovacími podkladmi, územnoplánovacou dokumentáciou miest, obcí a regiónu. TTSK každoročne pripravuje vyhlásenie súťaže „Ekologický čin roka“, čím zvyšuje záujem obyvateľov o zachovanie kvalitného životného prostredia vo svojom regióne podporou aktivít na budovanie environmentálneho povedomia verejnosti a na podporu zachovania biodiverzity. Tiež sa podieľa na organizovaní vzdelávacích a školiacich podujatí v súvislosti so zmenami v legislatíve týkajúcej sa ochrany životného prostredia a aplikáciou legislatívnych opatrení v praxi. TTSK je partnerom v integrovanom projekte LIFE-IP SK Zlepšenie kvality ovzdušia, ktorý sa zameriava na implementáciu konkrétnych opatrení na zlepšenie kvality ovzdušia, na vzdelávanie žiakov a taktiež podporuje vzdelávacie, komunikačné a monitorovacie aktivity zapojených partnerov v oblasti kvality a ochrany ovzdušia. Kapitálové výdavky v jednotlivých rokoch tvoria výdavky na pripravované projektové dokumentácie v oblasti Koncepcie územného rozvoja regiónu TTSK.

#### Podprogram: 12.98 Projekty realizované úradom TTSK v oblasti prostredia pre život

**Zámer:** Maximálne využitie možností financovania rozvoja životného prostredia zo štrukturálnych fondov

Rozpočet v EUR						
Ekonomická klasifikácia	2023	2024	2025	2026	2027	2028
Bežné výdavky	62 171	0	10 000	10 000	10 000	10 000
Kapitálové výdavky	2 058 658	0	100 000	100 000	100 000	100 000
Výdavky celkom	2 120 829	0	110 000	110 000	110 000	110 000

#### Prvok: 12.98.4 Obnoviteľné zdroje energie

Rozpočet v EUR						
Ekonomická klasifikácia	2023	2024	2025	2026	2027	2028
Bežné výdavky	0	0	10 000	10 000	10 000	10 000
Kapitálové výdavky	0	0	100 000	100 000	100 000	100 000
Výdavky celkom	0	0	110 000	110 000	110 000	110 000



Zodpovednosť	Oddelenie cezhraničnej spolupráce					
Cieľ	Operatívne a účinné použitie zdrojov na aktuálne realizované projekty TTSK					
Merateľný ukazovateľ	Výstup	počet pripravovaných projektov				
Rok	2023	2024	2025	2026	2027	2028
Plánovaná hodnota			3	3	3	2
Skutočná hodnota						

**Komentár:** Rozpočítavané výdavky sa plánujú využiť na prípravu projektov pred podaním žiadosti o nenávratný finančný príspevok (NFP), pričom zahŕňujú štúdie, geodetické zamerania, projektové dokumentácie a ďalšiu projektovú prípravu. Po schválení žiadosti o NFP a podpísaní zmluvy o financovaní (FP) budú jednotlivé projekty zahrnuté v dokumente ako nové prvky so všetkými relevantnými atribútmi, ako sú cieľ, manažérska úroveň (MU), plán a skutočnosť. Tieto výdavky budú následne evidované v programovom rozpočte v súlade s orientáciou projektov.

### Program: 13 Zdravotníctvo

**Zámer:** Vysoká úroveň zdravotnej starostlivosti na území TTSK

Rozpočet v EUR						
Ekonomická klasifikácia	2023	2024	2025	2026	2027	2028
Bežné výdavky	404 633	871 536	765 305	1 835 675	1 271 633	1 117 828
Kapitálové výdavky	416 659	700 000	2 090 000	3 373 762	1 688 761	3 000 000
Výdavky celkom	821 292	1 571 536	2 855 305	5 209 437	2 960 394	4 117 828

**Komentár:** V rámci programu zdravotníctvo TTSK vydáva poskytovateľom povolenia na poskytovanie zdravotnej starostlivosti v zdravotníckych zariadeniach v súlade so zákonom 578/2004 Z. z. o poskytovateľoch zdravotnej starostlivosti, vykonáva dozor nad dodržiavaním povinností poskytovateľmi zdravotnej starostlivosti, spracováva štatistické údaje a vedie register zdravotníckych zariadení (ďalej len ZZ), vydáva potvrdenia o platnosti povolenia na poskytovanie zdravotnej starostlivosti v zdravotníckych zariadeniach (ďalej len ZZ) na základe žiadosti, schvaľuje ordinačné hodiny poskytovateľom zdravotníckych služieb (ďalej len ZS) a prevádzkový čas v lekárňach, pobočkách a vo výdajniach zdravotníckych pomôcok, podáva informácie z registra ZZ, vydáva povolenia na činnosť verejných lekární, pobočiek verejných lekární a výdajní zdravotníckych pomôcok, koordinuje a odborne usmerňuje činnosť na úseku humánnej farmácie a pod.

Program je realizovaný prostredníctvom podprogramov Grantový program na podporu zdravia a prevenciu chorôb obyvateľstva, Manažment na úseku poskytovania zdravotnej starostlivosti, Podujatia v oblasti zdravotníctva a Personálne výdavky v oblasti zdravotníctva.

#### Podprogram: 13.2 Manažment na úseku poskytovania zdravotnej starostlivosti

**Zámer:** Zvyšovanie kvality poskytovania zdravotnej a lekárenskej starostlivosti na území TTSK.

Rozpočet v EUR						
Ekonomická klasifikácia	2023	2024	2025	2026	2027	2028
Bežné výdavky	118 342	532 873	303 000	338 000	309 000	311 000
Kapitálové výdavky	414 799	700 000	2 090 000	1 705 000	220 000	3 000 000
Výdavky celkom	533 141	1 232 873	2 393 000	2 043 000	529 000	3 311 000



**Prvok: 13.2.1 Dozor nad prevádzkovaním zdravotníckych zariadení vrátane lekárenskej služby**

Rozpočet v EUR						
Ekonomická klasifikácia	2023	2024	2025	2026	2027	2028
Bežné výdavky	57 781	57 600	63 000	64 000	64 000	64 000
Kapitálové výdavky	0	0	0	0	0	0
Výdavky celkom	57 781	57 600	63 000	64 000	64 000	64 000

Zodpovednosť	Odbor zdravotníctva					
Cieľ	Monitorovanie kvality služieb zdravotníckych zariadení a ozdravenie finančného riadenia					
Merateľný ukazovateľ	Výstup	počet vykonaných dozorov				
Rok	2023	2024	2025	2026	2027	2028
Plánovaná hodnota	90	90	70	70	70	70
Skutočná hodnota	42	45				

**Komentár:** V rámci predmetného prvku je zabezpečované vykonávanie dozoru nad dodržiavaním povinností poskytovateľmi zdravotnej a lekárenskej starostlivosti pre monitorovanie a zvyšovanie kvality poskytovaných služieb v rámci TTSK v zmysle zákonov 578/2004 Z. z. a 362/2011 Z. z. Odbor zdravotníctva TTSK je v súčasnosti plne personálne pokrytý a zameriava sa na výkon dozornej činnosti v zariadeniach zdravotnej a lekárenskej starostlivosti. Odbor zdravotníctva sa plánuje aj v nasledujúcich rokoch zamerať na výkon dozornej činnosti v zariadeniach zdravotnej a lekárenskej starostlivosti.

**Prvok: 13.2.3 Rozvojové projekty v zdravotníctve**

Rozpočet v EUR						
Ekonomická klasifikácia	2023	2024	2025	2026	2027	2028
Bežné výdavky	60 561	475 273	240 000	274 000	245 000	247 000
Kapitálové výdavky	414 799	700 000	2 090 000	1 705 000	220 000	3 000 000
Výdavky celkom	475 360	1 175 273	2 330 000	2 043 000	465 000	3 247 000

Zodpovednosť	Odbor zdravotníctva					
Cieľ	Podpora atestačnej prípravy lekárov a zvýšenie atraktivity povolania všeobecného lekára					
Merateľný ukazovateľ	Výstup	počet žiadateľov - začínajúcich lekárov finančne podporených v zmysle VZN TTSK č.72/2021				
Rok	2023	2024	2025	2026	2027	2028
Plánovaná hodnota	20	20	15	15	15	15
Skutočná hodnota	5	2				
Cieľ	Rozvoj a podpora zdravotníctva v oblasti špecializovanej ambulantnej zdravotnej starostlivosti					
Merateľný ukazovateľ	Výstup	počet žiadateľov - začínajúcich lekárov finančne podporených v zmysle VZN TTSK č.91/2023				
Rok	2023	2024	2025	2026	2027	2028
Plánovaná hodnota	0	0	5	5	5	5
Skutočná hodnota	0	0				

**Komentár:** Prvok zahŕňa finančnú podporu pre začínajúcich lekárov za účelom zlepšenia podmienok pri otvorení vlastnej praxe. Podpora je určená pre všeobecných lekárov pre dospelých a pre deti a dorast. Ďalej je plánovaná podpora atestačnej prípravy lekárov a zvýšenie atraktivity povolania všeobecného lekára. V roku 2024 pribudol ďalší motivačný program aj pre nových lekárov - špecialistov v nedostatkových špecializáciách. Kapitálové výdavky sú určené na rekonštrukciu a vybavenie priestorov za účelom vytvorenia poskytovateľa zdravotnej starostlivosti.



Odbor zdravotníctva plánuje aj v nasledujúcom období opätovne otvoriť motivačný program na prilákanie nových lekárov do kraja, ktorí v ňom budú občanom TTSK dlhodobo poskytovať zdravotnú starostlivosť.

Poskytovanie finančnej podpory pre nových aj existujúcich poskytovateľov špecializovanej ambulantnej zdravotnej starostlivosti v kritických a nedostatkových odbornostiach v rámci TTSK. Cieľom podpory je zlepšenie dostupnosti špecializovaných ambulancií v jednotlivých okresoch TTSK.

Odbor zdravotníctva plánuje aj v nasledujúcom období otvoriť motivačný program na podporu nových i existujúcich poskytovateľov špecializovanej ambulantnej zdravotnej starostlivosti v kritických a nedostatkových odbornostiach, s cieľom programu zvýšiť kvalitu a dostupnosť špecializovanej zdravotnej starostlivosti na území TTSK.

### Podprogram: 13.3 Podujatia v oblasti zdravotníctva

**Zámer:** Podpora osvetovej činnosti a prevencie, vzdelávania a spolupráce v oblasti zdravotníctva.

Rozpočet v EUR						
Ekonomická klasifikácia	2023	2024	2025	2026	2027	2028
Bežné výdavky	45 044	18 300	45 500	30 500	30 500	30 500
Kapitálové výdavky	1 860	0	0	0	0	0
Výdavky celkom	46 904	18 300	45 500	30 500	30 500	30 500

Zodpovednosť	Odbor zdravotníctva					
Cieľ	Nahradiť chýbajúcich lekárov a naplniť optimálnu sieť poskytovateľov zdravotnej starostlivosti					
Merateľný ukazovateľ	Výstup	počet schválených žiadostí o príspevok				
Rok	2023	2024	2025	2026	2027	2028
Plánovaná hodnota	8	10	5	5	5	5
Skutočná hodnota	0	2				

**Komentár:** TTSK v záujme naplniť počty chýbajúcich kvalifikovaných lekárov a zastabilizovať ich v pracovnom pomere na území TTSK prijal v júli 2021 VZN 73/2021 o poskytovaní finančného príspevku na bývanie pre špecifické skupiny osôb z rozpočtu Trnavského samosprávneho kraja. Pod týmto podprogramom sa sledujú aj výdavky na organizovanie podujatia "Mladý záchranár Trnavskej župy". Toto podujatie je určené pre študentov gymnázií a stredných škôl (s výnimkou zdravotníckych škôl). Nasledujúce roky sa opäť plánujú aj "Dni zdravia pre zamestnancov Úradu TTSK" a očkovanie proti vírusu HPV. Pre úspešnosť daných podujatí sa predpokladá ich zorganizovanie opätovne aj v rokoch 2026 - 2028.

V nadechádzajúcom období odbor zdravotníctva plánuje realizáciu viacerých podujatí, medzi ktoré bude patriť organizácia očkovania proti HPV vírusu, odborné konferencie v oblasti zdravotníctva, ako aj ďalšie aktivity zamerané na aktuálne otázky v oblasti zdravotníctva na území TTSK.

### Podprogram: 13.4 Personálne výdavky v oblasti zdravotníctva

**Zámer:** Efektívne a transparentne fungujúci územný celok

Rozpočet v EUR						
Ekonomická klasifikácia	2023	2024	2025	2026	2027	2028
Bežné výdavky	241 247	320 363	416 805	415 420	430 380	446 440
Kapitálové výdavky	0	0	0	0	0	0
Výdavky celkom	241 247	320 363	416 805	415 420	430 380	446 440



Zodpovednosť	Odbor ľudských zdrojov					
Cieľ	Zabezpečiť efektívny výkon kompetencií TTSK					
Merateľný ukazovateľ	Výstup	evidenčný počet zamestnancov Odboru zdravotníctva na Úrade TTSK				
Rok	2023	2024	2025	2026	2027	2028
Plánovaná hodnota	7	10	10	10	10	10
Skutočná hodnota	6,6	8,6				

**Komentár:** V podprograme 13.4. sú zahrnuté mzdové výdavky (mzdy, platy, ostatné osobné vyrovnania, poistné a príspevky do poisťovní) na zamestnancov pracujúcich na Odbore zdravotníctva Úradu TTSK. Podprogram zahŕňa aj výdavky na vzdelávanie zamestnancov odboru. Počet zamestnancov Odboru zdravotníctva postupne narastal z hodnoty 6,6 v roku 2023 na 8,6 v roku 2024 a 9 v roku 2025, čím sa približuje plánovanej systemizovanej hodnote 10 zamestnancov. Plánovaný stav 10 zamestnancov sa očakáva ako stabilný aj v horizonte rokov 2026 až 2028.

#### Podprogram: 13.98 Projekty EŠIF v oblasti zdravotníctva

Rozpočet v EUR						
Ekonomická klasifikácia	2023	2024	2025	2026	2027	2028
Bežné výdavky	0	0	0	1 051 755	501 753	329 888
Kapitálové výdavky	0	0	0	1 668 762	1 468 761	0
Výdavky celkom	0	0	0	2 720 517	1 970 514	329 888

#### Prvok: 13.98.1 Pripravované projekty EŠIF v oblasti zdravotníctva

Rozpočet v EUR						
Ekonomická klasifikácia	2023	2024	2025	2026	2027	2028
Bežné výdavky	0	0	0	1 051 755	501 753	329 888
Kapitálové výdavky	0	0	0	1 668 762	1 468 761	0
Výdavky celkom	0	0	0	2 720 517	1 970 514	329 888

Zodpovednosť	Odbor riadenia projektov					
Cieľ	Modernizácia materiálo-technického zabezpečenia existujúcich zariadení ambulantnej zdravotnej starostlivosti na území Trnavského samosprávneho kraja					
Merateľný ukazovateľ	Výstup	Kapacita nových alebo zmodernizovaných zariadení zdravotnej starostlivosti v osobách				
Rok	2023	2024	2025	2026	2027	2028
Plánovaná hodnota				38 192	38 192	38 192
Skutočná hodnota						
Merateľný ukazovateľ	Výstup	Používatelia nových alebo zmodernizovaných zariadení zdravotnej starostlivosti v osobách				
Rok	2023	2024	2025	2026	2027	2028
Plánovaná hodnota				44 916	44 917	44 917
Skutočná hodnota						
Cieľ	Zvýšenie informovanosti a porozumenia problematike prevencie neprenosných ochorení a podpory zdravia medzi obyvateľmi					
Merateľný ukazovateľ	Výstup	Počet intervencií/aktivít v oblasti prevencie neprenosných ochorení alebo podpory zdravia				
Rok	2023	2024	2025	2026	2027	2028
Plánovaná hodnota				1	1	1
Skutočná hodnota						

**Komentár:** Pod uvedeným prvkom sleduje TTSK výdavky na pripravované projekty v oblasti zdravotníctva. Rozpočítané výdavky sa použijú na prípravné práce pred podaním žiadosti o NFP (štúdie, geodetické zamerania, projektové dokumentácie a pod.) a následne po schválení žiadosti o NFP a podpísaní Zmluvy o NFP bude projektu pridelený nový prvok so všetkými atribútmi (cieľ, MU, plán, skutočnosť). V roku 2026 sa predpokladá so začatím troch projektov. Cieľom najväčšieho projektu je prostredníctvom podpory modernizácie materiálo-technického zabezpečenia najmä ambulancií vybraných špecializácií



vrátane materiálno-technického zabezpečenia mobilných služieb dlhodobej zdravotnej starostlivosti (v súlade so špecifickým cieľom RSO4.5 Zabezpečenie rovnakého prístupu k zdravotnej starostlivosti vrátane primárnej a zvýšenie odolnosti systémov zdravotnej starostlivosti vrátane primárnej starostlivosti a podpory prechodu z inštitucionálnej starostlivosti na rodinnú a komunitnú starostlivosť (EFRR) a v súlade s očakávanými výsledkami definovanými v Partnerskej dohode pre relevantný ŠC RSO4.5 podľa bodu 2.1 v časti „Cieľ politiky 4 – sociálnejšia a inkluzívnejšia Európa vykonávajúca Európsky pilier sociálnych práv“, časť „Sociálne začlenenie a dostupné služby“, „Očakávané výsledky EFRR (RSO4.5)) zvýšiť kvalitu poskytovanej zdravotnej starostlivosti vo všeobecných a špecializovaných ambulanciách formou modernizácie ich prístrojového vybavenia určeného na diagnostiku a prevenciu. Cieľ projektu bude dosiahnutý prostredníctvom hlavnej aktivity: obnova a modernizácia materiálno-technologického vybavenia pre poskytovanie zdravotnej starostlivosti vo všeobecných a špecializovaných ambulanciách na území Trnavského samosprávneho kraja (miesto realizácie projektu). Cieľovou skupinou sú poskytovatelia zdravotnej starostlivosti vo verejne dostupných ambulanciách vybraných špecializácií a ich pacienti.

### Program: 14 Administratíva

Rozpočet v EUR						
Ekonomická klasifikácia	2023	2024	2025	2026	2027	2028
Bežné výdavky	491 540	1 067 595	1 330 624	1 640 346	1 951 704	1 825 902
Kapitálové výdavky	0	0	0	0	0	0
Výdavky celkom	491 540	1 067 595	1 330 624	1 640 346	1 951 704	1 825 902

**Komentár:** Program Administratíva predstavuje predovšetkým výdavky na splácanie úrokov z poskytnutých úverov a výdavky na ostatnú podpornú činnosť.

#### Podprogram: 14.1 Ostatná podporná činnosť

Rozpočet v EUR						
Ekonomická klasifikácia	2023	2024	2025	2026	2027	2028
Bežné výdavky	491 540	1 067 595	1 330 624	1 640 346	1 951 704	1 825 902
Kapitálové výdavky	0	0	0	0	0	0
Výdavky celkom	491 540	1 067 595	1 330 624	1 640 346	1 951 704	1 825 902

Zodpovednosť	Odbor financií					
Cieľ	Udržať zadlženosť do 45%					
Merateľný ukazovateľ	Výstup	zadlženosť (podiel dlhu voči bežným príjmom za predchádzajúci rok)				
Rok	2023	2024	2025	2026	2027	2028
Plánovaná hodnota		45	45	45	45	45
Skutočná hodnota		30,53				
Cieľ	Optimalizovať intenzitu investovania (podiel kapitálových výdavkov na celkových príjmoch očistených o príjmy z predaja kapitálového majetku) v %					
Merateľný ukazovateľ	Výstup	intenzita investovania				
Rok	2023	2024	2025	2026	2027	2028
Plánovaná hodnota		9	9	9	9	9
Skutočná hodnota		10,35				

**Komentár:** V rámci podprogramu Ostatná podporná činnosť sú vykazované výdavky na úroky z prijatých úverov od bankových inštitúcií VÚB, SLSP a CEB. Niektoré z načerpaných úverov sú poskytnuté s úrokovou sadzbou 0 %. Okrem spomenutých úverov spláca TTSK aj jednu návratnú finančnú výpomoc z Ministerstva financií SR, ktorá je určená na rekonštrukciu ciest a mostov, táto má tiež nulový úrok. V zmysle Stratégie finančného riadenia TTSK je jedným z cieľov optimalizovať štruktúru finančných zdrojov na zabezpečenie výkonu strategických aktivít v oblastiach kompetencií TTSK. Nástrojom na dosiahnutie tohto cieľa je udržať zadlženosť v rokoch 2025 - 2028 do 45%. Na dosiahnutie cieľa "Optimalizovať intenzitu investovania" je potrebné naplánovať a zabezpečiť plynulý proces všetkých aktivít súvisiacich s investíciami. Minimálna intenzita investovania pre obdobie 2023 - 2027 je stanovená na 9%.