

ZÁVEREČNÝ ÚČET ZA ROK 2024





Obsah

Predslov	2
Úvod.....	3
Manažérske zhrnutie	3
Rozpočet a jeho zmeny	4
Plnenie priorít rozpočtu	4
Hospodárenie rozpočtových a príspevkových organizácií v zriaďovateľskej pôsobnosti TTSK....	8
Vyčíslenie výsledku rozpočtového hospodárenia a návrh na použitie prebytku	10
1. Plnenie rozpočtu príjmov a výdavkov	14
1.1 Schválený rozpočet a jeho úpravy	14
1.2 Plnenie príjmov.....	21
1.2.1 Daňové príjmy	25
1.2.2 Nedaňové príjmy	26
1.2.3 Granty a transfery.....	34
1.2.4 Príjmové finančné operácie.....	43
1.3 Čerpanie výdavkov	44
1.3.1 Prehľad výdavkov podľa programovej klasifikácie	55
1.3.4 Výdavkové finančné operácie.....	103
2. Vyčíslenie výsledku rozpočtového hospodárenia	104
3. Prehľad o stave a vývoji dlhu	106
4. Tvorba a použitie peňažných fondov	112
5. Bilancia aktív a pasív.....	114
Použité skratky.....	118
PRÍLOHY	121
VÝDAVKY ROZPOČTU TTSK NA ROK 2024 V PROGRAMOVEJ ŠTRUKTÚRE	

Predslov



*Vážené obyvateľky a vážení obyvatelia Trnavského kraja,
milé čitateľky a milí čitatelia,*

medzinárodné ekonomické turbulencie a domáce legislatívne zmeny nás prinútili prehodnotiť priority. Potvrdilo sa však, že aj v situácii sprevádzanej nižšími daňovými príjmami dokážeme udržiavať stabilné hospodárenie a zároveň rozvíjať Trnavský kraj. Dlhodobou rozvážnou rozpočtová politika a flexibilné úpravy výdavkov nám umožnili pokračovať v poskytovaní verejných služieb bez zníženia ich rozsahu a kvality. Zároveň sme si vytvorili priestor na rozvoj štyroch kľúčových oblastí – zdravotnej a sociálnej starostlivosti, školstva, dopravnej infraštruktúry a kultúry.

Investície do zdravotníctva sme vnímali ako priamu investíciu do zdravia obyvateľov. V Trnave sme otvorili nové ambulancie kardiológie a neurológie. Vzniklo aj psycho-sociálne centrum, ktoré pod jednou strechou spája psychiatrickú starostlivosť

a klinicko-psychologické poradenstvo. Dotáciami a grantmi sme motivovali najmä špecialistov v nedostatkových odboroch, aby pracovali v našom kraji.

Nezabúdali sme ani na sociálnu oblasť. Modernizovali a rozširovali sme kapacity zariadení sociálnych služieb, aby seniori a ľudia so špecifickými potrebami žili v dôstojných podmienkach. Pri Moravskom Svätom Jáne sme vybudovali špecializované centrum a v Medveďove sme zavádzali podporované bývanie.

Stredné školy sme naďalej pripravovali na výzvy 21. storočia. Rok 2024 sa niesol v znamení debarierizácie 20 župných škôl a rozsiahlych investícií do odborných učební a športovísk. Modernizovali sme laboratóriá, postavili novú telocvičňu, internát i skleník. Rástol počet študentov zapojených do duálneho vzdelávania a úspešne fungovalo Talent centrum, ktoré žiakom základných škôl pomáha pri výbere budúceho povolania. Doprava v kraji sa stala modernejšou a dostupnejšou. Rekonštrukciou piatich mostov sme zvýšili bezpečnosť kľúčových spojení vrátane mostov. Okresy Trnava, Hlohovec, Piešťany a Senica dnes obsluhuje 74 nových nízko podlažných prímestských autobusov. Tieto vozidlá s úspornou prevádzkou prinášajú pohodlnejšie cestovanie aj nižšiu environmentálnu záťaž.

Sme presvedčení, že kultúra a inovácie formujú identitu nášho kraja a otvárajú nové príležitosti. To platí dvojnásobne v kontexte mocenských zásahov vedenia ministerstva do nezávislosti inštitúcií. Na úrovni kraja sme modernizovali divadlo, múzeá i galérie, naplno sme rozbehli činnosť Kreatívneho centra Trnava a grantmi podporovali festivaly, výstavy a koncerty.

Ďakujem všetkým kolegyniam a kolegom z úradu, zriaďovaných organizácií, ale aj miestnych samospráv i tretieho sektora. Vaša odbornosť a nasadenie sú základom modernej, inkluzívnej a konkurencieschopnej župy. Verím, že so získanými skúsenosťami a finančnou odolnosťou budeme aj v čase výraznej vládnej konsolidácie verejných financií prinášať projekty s pridanou hodnotou, ktoré menia život v Trnavskom kraji k lepšiemu.

S úctou



Jozef Viskupič
trnavský župan

Úvod

Zostavovanie záverečného účtu upravuje § 16 zákona č. 583/2004 Z. z. o rozpočtových pravidlách samosprávy a o zmene a doplnení niektorých zákonov v znení neskorších predpisov (ďalej len „zákon č. 583/2004 Z. z.“). Záverečný účet Trnavského samosprávneho kraja za rok 2024 je vypracovaný na základe audítora overenej účtovnej závierky. Obsahuje údaje o plnení bežného rozpočtu (bežné príjmy a bežné výdavky), kapitálového rozpočtu (kapitálové príjmy a kapitálové výdavky) a finančných operácií (príjmové finančné operácie a výdavkové finančné operácie) v členení podľa rozpočtovej klasifikácie. Tieto informácie sú obsiahnuté v kapitole 1. *Plnenie rozpočtu príjmov a výdavkov* a taktiež v podobe vyhodnotenia plnenia programov vyššieho územného celku vrátane merateľných ukazovateľov časti *Výdavky rozpočtu TTSK na rok 2024 v programovej štruktúre*.

Ďalšou povinnou súčasťou záverečného účtu je prehľad o stave a vývoji dlhu TTSK v priebehu roka 2024, ktorý je podrobne rozpracovaný v kapitole číslo 3. *Prehľad o stave a vývoji dlhu*. Komplexné informácie o hospodárení s rozpočtovými prostriedkami dopĺňa kapitola číslo 4. *Tvorba a použitie peňažných fondov*.

Záverečný účet obsahuje údaje o nákladoch a výnosoch tak z hlavnej ako aj podnikateľskej činnosti vyššieho územného celku. Trnavský samosprávny kraj v roku 2024 nevykonával podnikateľskú činnosť. Stručné informácie o podnikateľskej činnosti rozpočtových a príspevkových organizácií v zriaďovateľskej pôsobnosti TTSK sú uvádzané najmä v prílohovej časti dokumentu. Prílohy obsahujú tiež údaje o hospodárení príspevkových organizácií v pôsobnosti TTSK, ako aj prehľad o poskytnutých dotáciách podľa príjemcov.

Stručná súvaha s komentárom sa nachádza v kapitole číslo 5. *Bilancia aktív a pasív*. Podrobnejšie informácie o hospodárení TTSK z pohľadu účtovníctva budú spracované vo Výročnej správe TTSK za rok 2024.

Manažérske zhrnutie

Rok 2024 bol opäť rozpočtovo veľmi náročný. V skratke ho možno hodnotiť ako rok kedy najviac medziročne poklesli daňové príjmy samosprávneho kraja, opäť vzhľadom na celospoločenskú hospodársku situáciu rástli výdavky a viazlo procesovanie čerpania zdrojov z Európskej únie na úrovni riadiacich orgánov. Z uvedených faktorov bol jednoznačne rozpočtovo najvýznamnejší medziročný pokles daňových príjmov o viac ako 2 mil. EUR spôsobený najmä kulmináciou viacerých faktorov súvisiacich s nastavením legislatívnych rámcov uplatnenia daňového bonusu. Treba uviesť, že išlo o vyšší pokles ako v úvode pandémie COVID-19 a nepodarilo sa ho vykryť ani legislatívne schválenou kompenzáciou časťou dane z príjmov právnických osôb. V závere roku vláda SR oznámila konsolidačné opatrenia pre rok 2025. Vzhľadom na to, že najmä nárast DPH a zavedenie transakčnej dane predznamenávalo nárast cien, Trnavský samosprávny kraj urobil všetko preto, aby aspoň čiastočne zmiernil tvrdý dopad týchto opatrení a to urýchlením realizácie niektorých projektov ako aj predzásobením trvanlivými tovarmi. Aj v týchto podmienkach sa tak kraj postavil k situácii tak, aby dokázal hospodáriť efektívne a účelne a naďalej poskytoval služby obyvateľom. Taktiež naďalej realizoval verejnoprospešné modernizačné a rozvojové projekty vo všetkých svojich kompetenčných oblastiach a opäť sa pritom zamerával najmä na rekonštrukcie mostov na regionálnych cestách, výstavbu cyklotrás, modernizáciu zariadení sociálnych služieb, skvalitňovanie stredoškolského vzdelávania, či propagáciu cestovného ruchu a posilňovanie role občianskej spoločnosti.

Pokiaľ ide o výdavkovú časť rozpočtu pozitívnou správou je, že výdavky na energie medziročne poklesli o 3 mil. EUR. V ostatných výdavkových položkách však už bol trend opačný. Medzi rastúce výdavkové

položky patrili tak prevádzkové výdavky na materiál a služby, ako aj výdavky na zamestnancov, úroky ale aj výdavky súvisiace s avizovaným zavádzaním konsolidačných opatrení.

Všetky tieto opatrenia hrali výrazne v neprospech kraja a spôsobili, že skutočný výsledok hospodárenia rozpočtu dosiahol výšku 8 mil. EUR. Tým bola značne obmedzená možnosť tvorby rezerv pre ďalšie náročné obdobia.

Aj napriek nepriaznivej situácii, TTSK riadne a včas platil svoje záväzky a pokračoval v realizovaní investičných zámerov, tak z vlastných rozpočtových prostriedkov, ako aj zo zdrojov európskych štrukturálnych a investičných fondov. Treba však uviesť, že v roku 2024 musel kraj siahnuť na financovanie bežných výdavkov do rezervného fondu vo výške takmer 1 mil. EUR. Dôležitým zdrojom financovania kapitálových výdavkov boli v roku 2024 finančné zdroje v podobe zrefundovaných platieb v roku 2024 za výdavky predošlého programového obdobia vo výške viac ako 11,1 mil. EUR.

V oblasti manažmentu cudzích finančných zdrojov, TTSK riadne splácal v lehotách splatnosti istiny aj úroky zo všetkých načerpaných zdrojov. V priebehu roku bola postupne čerpaná návratná finančná podpora zo Štátneho fondu rozvoja bývania v objeme viac ako 3 mil. EUR na vybudovanie špecializovaného zariadenia sociálnych služieb v Moravskom sv. Jáne. V závere roku bola Dodatkom č. 1 k Zmluve o poskytnutí návratnej finančnej výpomoci vládou SR odpustená časť návratnej finančnej výpomoci poskytnutej v minulosti na rekonštrukciu mostných objektov a ciest II. a III. triedy v pôsobnosti TTSK v objeme 2,5 mil. EUR. V decembri 2024 načerpal TTSK I. tranžu z nového úverového rámca LD2190 vo výške 10 mil. EUR. Všeobecne však možno skonštatovať, že aj napriek ťažkej situácii, podiel celkovej sumy dlhu na bežných príjmoch predchádzajúceho roka klesol z 32,53 % vykázaného k 31.12.2023 na 30,53 % vyčísleného k 31.12.2024, pri dlhovej službe k 31.12.2024 na úrovni 3,91 %.

Rozpočet a jeho zmeny

Rozpočet TTSK na rok 2024 schválilo Zastupiteľstvo TTSK uznesením č. 170/2023/09 dňa 13.12.2023. V priebehu roka 2024 bolo vykonaných trinásť zmien rozpočtu, pričom päť z nich schvaľovalo zastupiteľstvo, osem bolo vykonaných v kompetencii predsedu.

Medzi objemovo najvýznamnejšie zmeny patrilo zvýšenie príjmových finančných operácií a zároveň kapitálových výdavkov o 20 mil. EUR, ktoré súviseli so zámerom TTSK načerpať úver z National Development Fund II na krytie kapitálových výdavkov v oblasti vzdelávania. K naplneniu tohto zámeru však, žiaľ, v dôsledku komplikácií na strane fondu neprišlo, a tak v závere roka bol rozpočet o túto čiastku ponížený. V oblasti bežných príjmov bol rozpočet navýšený celkom o 21,5 mil. EUR, z čoho takmer 14,9 mil. EUR predstavovali navýšenie príjmov v oblasti prenesených kompetencií a viac ako 2,8 mil. EUR tvorilo zvýšenie daňových príjmov.

V roku 2024 využil predseda TTSK svoju kompetenciu upraviť rozpočet spolu v čiastke 14,9 mil. EUR, čo predstavuje 5,46 % z upraveného rozpočtu príjmov a 25,1 mil. EUR vo výdavkovej časti, čo predstavuje 9,23 % z upraveného rozpočtu výdavkov. K vysokému percentu plnenia predsedovej kompetencie došlo najmä v dôsledku poslednej zmeny, ktorej zámerom bolo čo najviac reflektovať, zrealizovať rozpočet vo väzbe na predpokladané skutočné plnenie.

Plnenie priorít rozpočtu

V oblasti **zdravotníctva** sa TTSK zamerával najmä na pokrytie chýbajúcich kapacít v regióne prostredníctvom vybudovania zdravotníckeho zariadenia. Lekársku starostlivosť pokrýva prostredníctvom svojej obchodnej spoločnosti Zdravá župa, s. r. o. V rámci realizácie nového projektu **Psycho-sociálne centrum v Trnave** spolufinancovaného z prostriedkov TTSK a mechanizmu na podporu obnovy a odolnosti vybudovala spoločnosť Zdravá župa, s. r. o., priestory pre poskytovanie špecializovanej ambulantnej zdravotnej

starostlivosti. Pôsobiť v nich bude psychiatrická ambulancia, klinický psychológ, psychiatrický stacionár pre dospelých. V jednom areáli tak bude spoločne s aktuálne jestvujúcimi prevádzkami spoločnosti (všeobecná ambulancia všeobecného lekára pre dospelých, kardiologická ambulancia, neurologická ambulancia, mobilný hospic a agentúra domácej ošetrovateľskej starostlivosti) poskytovaná komplexná zdravotná starostlivosť.

Medzi najvýznamnejšie projekty roku 2024 v oblasti **sociálnej starostlivosti** patrí rekonštrukcia objektov bývalej školy v prírode v Moravskom Sv. Jáne, kde sa pripravujú priestory pre **nové špecializované zariadenie**, v ktorom bude následne poskytovaná sociálna služba pre 40 prijímateľov so špecifickým zdravotným postihnutím, ktorým je prevažne Parkinsonova choroba, Alzheimerova choroba, pervazívna vývinová porucha, skleróza multiplex, schizofrénia, demencia rôzneho typu etiológie a pod. Vybudovanie tohto zariadenia bude stáť župu takmer 6 mil. EUR a ukončenie projektu je plánované v prvej polovici roku 2025. Na financovanie projektu získala župa úver zo Štátneho fondu rozvoja bývania vo výške 3,24 mil. EUR.

V oblasti **grantových schém** boli v schválenom rozpočte TTSK v roku 2024 na výzvy v zmysle VZN TTSK č. 44/2018 a 45/2018 vyčlenené finančné prostriedky vo výške 690 tis. EUR. Výzvy v zmysle VZN TTSK č. 46/2018 neboli v danom roku podporené. V zmysle výzvy „Podpora aktivít organizácií na území Trnavskej župy v zmysle VZN 44/2018“ bolo podporených 291 žiadostí v objeme 428 tis. EUR. „Podporu aktivít obcí na území Trnavskej župy v zmysle VZN 45/2018“ úspešne čerpalo 105 obcí v celkovej výške 147 tis. EUR. Na výzvu v zmysle VZN 52/2019 bolo v schválenom rozpočte rozpočtovaných 400 tis. EUR. V rámci výzvy „Fond na rozvoj Trnavského kraja v zmysle VZN 52/2019“ boli podporené žiadosti v objeme 367 tis. EUR. Medzi ďalšie, mladšie, výzvy patrí výzva v zmysle VZN 71/2020. V schválenom rozpočte bolo na ňu rozpočtovaných 80 tis. EUR. V zmysle tejto výzvy „Podpora rozvojových aktivít v Trnavskom samosprávnom kraji v zmysle VZN 71/2020“ bolo podporených päť žiadostí v objeme prostriedkov vyčlenených v upravenom rozpočte. Ďalšou výzvou bola výzva v zmysle VZN 72/2020 „Rozvoj a podpora zdravotníctva v zmysle VZN č. 72/2020“, v rámci ktorej boli z rozpočtovaných 200 tis. EUR podporené dve žiadosti v celkovej výške 13 tis. EUR.

Na **Participatívny rozpočet TTSK** bola v rozpočte vyčlenená suma vo výške 100 tis. EUR, ktorá sa rozdeľuje medzi jednotlivé okresy podľa priemerného počtu trvale bývajúceho obyvateľstva v Trnavskom kraji. Do výzvy na podávanie návrhov projektov sa zapojili občania a občianske združenia a komunity, pričom úspešne zrealizovaných bolo 30 projektov. Projekty sa hodnotili na základe kritérií ekológie, komunitný rozmer, edukatívny charakter – osвета, udržateľnosť a inklúzia.

Prostredníctvom **Centrálneho krízového fondu** bola vyhlásená v roku 2024 jedna výzva. V rámci programu „Preventívne opatrenia pred krízovými udalosťami pre rok 2024“ realizovalo 43 miest a obcí projekty v celkovej sume 121 tis. EUR.

Trnavský samosprávny kraj z dôvodu stále klesajúceho počtu pedagogických zamestnancov a vysokého vekového priemeru pedagogických zamestnancov pripravil s cieľom zlepšiť kvalitu výuky na stredných školách na území trnavskej župy a **motivovať nových pedagógov a majstrov odbornej výchovy** príspevok na bývanie. Taktiež od školského roku 2023/2024 začal TTSK poskytovať v zmysle Usmernenia č. 7/2023 finančný príspevok na úhradu výdavkov spojených so zvýšením kvalifikácie školských zamestnancov prostredníctvom dopĺňujúceho pedagogického štúdia a výdavkov spojených so zvýšením kvalifikácie na vyučovanie vyučovacích predmetov podľa štátnych vzdelávacích programov. Od roku 2024 v zmysle Smernice TTSK č. 8/2024 podporuje TTSK aj vykonávanie mimovyučovacej činnosti učiteľmi a zamestnancami škôl.


Aj v roku 2024 sa kraj snažil podporovať vzdelávanie a **motivovať žiakov** viacerými benefitmi, či už v systéme duálneho vzdelávania alebo nedostatočne obsadených odboroch.



V roku 2024 boli **rekonštrukcie cestnej infraštruktúry** financované najmä z rozpočtových prostriedkov TTSK, pričom išlo o rekonštrukcie mostných objektov a ciest II. a III. triedy. Celkové investované zdroje v programe 006. Komunikácie predstavovali viac ako 9,4 mil. EUR. Medzi najvýznamnejšie patrili nasledovné:

Rekonštrukcia cesty II/507 Bojničky - Hlohovec - III. etapa	1 238 721 EUR
Rekonštrukcia cesty II/500, prieťah cez mestskú časť Čáčov	1 096 455 EUR
Rekonštrukcia mosta M433 - Most cez Chvojnicu pri Holíči	785 716 EUR
Rekonštrukcia cesty II/561 od Matúškovo koniec obce po Kráľov Brod	755 631 EUR
Rekonštrukcia cesty III/1428 Okoč - Dolný Štál	694 511 EUR
Rekonštrukcia cesty III/1287, prieťah obcou Zeleneč	623 892 EUR
Rekonštrukcia cesty III/1133 , od križovatky s II/590 cez obec Petrova Ves	545 421 EUR
Rekonštrukcia mosta M5497 - Most cez bezmenný potok za obcou Dlhá	429 576 EUR

Celkovo možno manažérsky zhrnúť, že TTSK aj v roku 2024 zvládol všetky náročné výzvy, pred ktoré bol postavený. Obsiahol zverené kompetencie a plnil svoje povinnosti voči obyvateľom zodpovedne a v maximálnej možnej miere, v niektorých oblastiach dokonca až nad rámec, čo sa týka predovšetkým realizácie modernizačných a rozvojových projektov.



Graf 1 Výdavky TTSK za rok 2024 podľa programového zatriedenia



Hospodárenie rozpočtových a príspevkových organizácií v zriaďovateľskej pôsobnosti TTSK

Údaje o plnení rozpočtu za rok 2024 zahŕňajú nielen fungovanie samotného Úradu TTSK, ale aj naviazaných organizácií, ktoré sú zriadené krajom za účelom plnenia jeho samosprávnych pôsobností v oblasti školstva, sociálnych vecí, kultúry, či správy ciest II. a III. triedy, celkovo 85 organizácií. Rozpočtové organizácie (RO) tvoria svojimi príjmami i výdavkami súčasť rozpočtu TTSK.

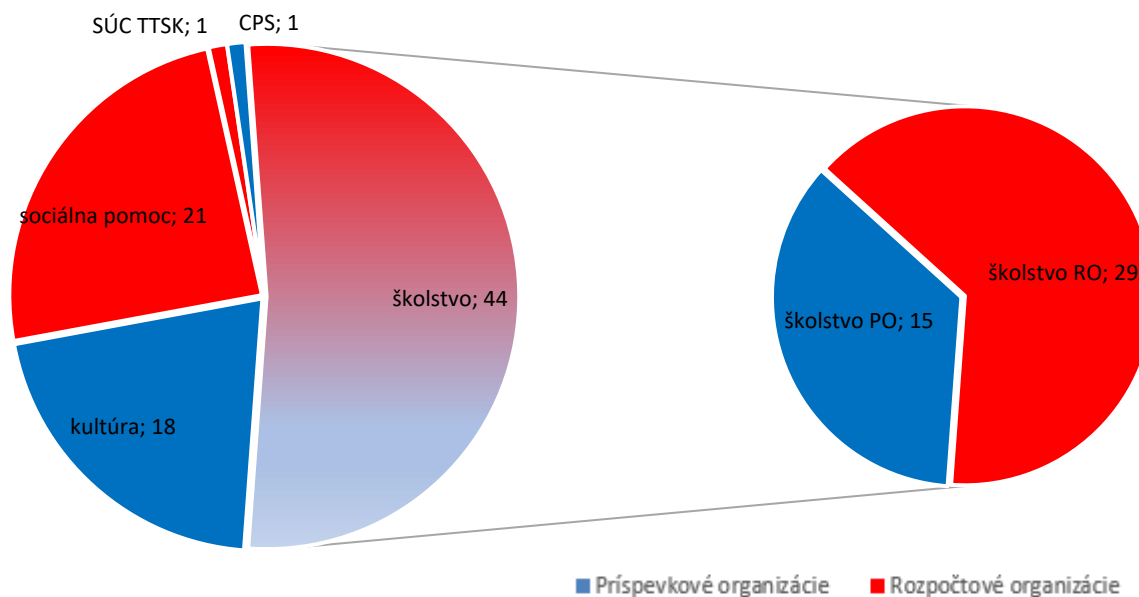
Príspevkové organizácie (PO) sú na rozpočet TTSK naviazané len výškou bežného, či kapitálového príspevku. Príspevkové organizácie TTSK dosiahli v roku 2023 stratu vo výške 111 tis. EUR, čo v porovnaní s predošlým rokom predstavuje takmer 55 % zlepšenie výsledku. Pod tento výsledok sa podpísal najmä pokles straty z hlavnej činnosti. Trnavský samosprávny kraj sa dlhodobo snaží usmerňovať organizácie k lepšiemu a efektívnejšiemu hospodáreniu. V rozpočtových organizáciách naopak výrazne poklesol výsledok hospodárenia z hlavnej činnosti, čo bolo ovplyvnené najmä nárastom výdavkov, ktoré znáša v plnej miere Úrad TTSK aj za organizácie vo svojej zriaďovateľskej pôsobnosti ako napríklad nárast osobných nákladov, nárast odpisov z obstaraného majetku, medziročný nárast úrokov o viac ako 100%, nárast výdavkov na materiál o 5%, nárast cien služieb o 10%, atď.

Pri raste väčšiny výdavkov, dobrou správou je medziročná úspora výdavkov na energie v objeme až 3 mil. EUR. Pod túto významnú úsporu sa podpísal najmä manažment viacerých úsporných opatrení aplikovaných krajom.

V podnikateľskej činnosti došlo len k miernemu poklesu výsledku hospodárenia, čo umožnilo podieľať sa aj týmito zdrojmi na zlepšení hospodárenia organizácií.

Rok	2019	2020	2021	2022	2023	2024
	v EUR	v EUR	v EUR	v EUR	v EUR	v EUR
Hospodársky výsledok RO z toho:	22 303 918	12 689 513	14 656 571	12 895 261	21 330 548	9 000 983
<i>hlavná činnosť</i>	22 203 997	12 656 694	14 633 285	12 839 495	21 267 838	8 941 881
<i>podnikateľská činnosť</i>	99 921	32 819	23 286	55 766	62 710	59 101
Hospodársky výsledok PO z toho:	82 978	7 855	139,93	-123 532	-244 144	-111 063
<i>hlavná činnosť</i>	2 111	-11 672	-8 733	-166 933	-335 041	-196 207
<i>podnikateľská činnosť</i>	80 867	19 527	8 873	43 402	90 897	85 144

Tab 1. Vývoj hospodárskeho výsledku (po zdanení) RO (vrátane Úradu TTSK) a PO za roky 2019 – 2024



Graf 2 Štruktúra a počet rozpočtových a príspevkových organizácií v zriaďovateľskej pôsobnosti TTSK

Hospodárenie príspevkových organizácií

Ako vyplýva z predchádzajúceho grafu, medzi príspevkové organizácie v zriaďovateľskej pôsobnosti TTSK patrilo k 31.12.2024 celkom 15 škôl, 18 kultúrnych inštitúcií a Centrum podporných služieb.

Ako už bolo uvedené vyššie, celkové hospodárenie príspevkových organizácií sa v roku 2024 zlepšilo, aj keď stále dosahovalo červené čísla. Celkové náklady opätovne medziročne vzrástli o takmer 6,8 %, čo predstavovalo takmer 2,9 mil. EUR. Pod tento významný nárast sa podpísal najmä nárast osobných nákladov o viac ako 11 %, v absolútnom vyjadrení viac ako 3 mil. EUR, nárast nákladov na materiál a služby o 9 %, t. j. 570 tis. EUR ale aj odpisov a nákladov na prevádzku. Naopak pozitívnou správou je, že na výdavkoch na energie došlo k úspore viac ako 1,1 mil. EUR.

Pokiaľ ide o celkové tržby príspevkových organizácií, tie medziročne len mierne predbehli (6,9 %) rast nákladov (6,7 %). Tempo rastu tržieb za tovary a služby sa medziročne opäť znížilo o viac ako polovicu t. j. navýšenie predstavovalo len necelých 300 tis. EUR. Naopak opäť signifikantne narástli výnosy z bežných a kapitálových transferov, a to až o 2,5 mil. EUR. Zároveň možno konštatovať, že kým v roku 2023 vzrástli tieto transfery medziročne na úrovni približne 13 %, v roku 2024 bol nárast len 6,5 %. Z celkového nárastu transferov, až 76 % tvoril nárast transferov zo štátneho rozpočtu, čo je pokles o 2 % oproti predošlému roku. Vo všeobecnosti pri štruktúre výnosov treba uviesť, že až 90 % z celkových výnosov predstavujú práve výnosy z transferov (či už od zriaďovateľa, štátneho rozpočtu, Európskej únie alebo iného subjektu) a len necelých 8 % tržby za tovary a služby.

Prebytok bežného a kapitálového rozpočtu PO vrátane prostriedkov z predchádzajúcich rokov a finančných operácií predstavoval k 31.12.2024 súhrnne 6 773 212 EUR, čo je nárast v porovnaní s predošlým rokom o 105 tis. EUR. Výrazne klesli granty a transfery až o 3,6 mil. EUR a narástli bežné výdavky až o 2,4 mil. EUR. Tempo rastu celkových výdavkov aj celkových príjmov (vrátane FO) bolo približne na rovnakej úrovni v priemere 5 %. Pokiaľ ide o štruktúru, významne medziročne poklesli, dokonca až viac ako o polovicu, kapitálové výdavky.

Prehľad hospodárenia príspevkových organizácií je uvedený v Prílohách č. 6, 14, 20 a 21.

Hospodárenie rozpočtových organizácií

Medzi rozpočtové organizácie v zriaďovateľskej pôsobnosti TTSK patrí 29 škôl, 21 zariadení sociálnych služieb a Správa a údržba ciest TTSK. Pre účely vykazovania sa aj samotný Úrad TTSK radí medzi rozpočtové organizácie.

Výsledok hospodárenia všetkých rozpočtových organizácií vrátane Úradu TTSK ukazuje v plnej miere zhoršenie celkového hospodárenia najmä v hlavnej činnosti, kde výsledok klesol len na 9 mil. EUR, čo je medziročný pokles až takmer 58 %, t. j. o viac ako 12 mil. EUR.

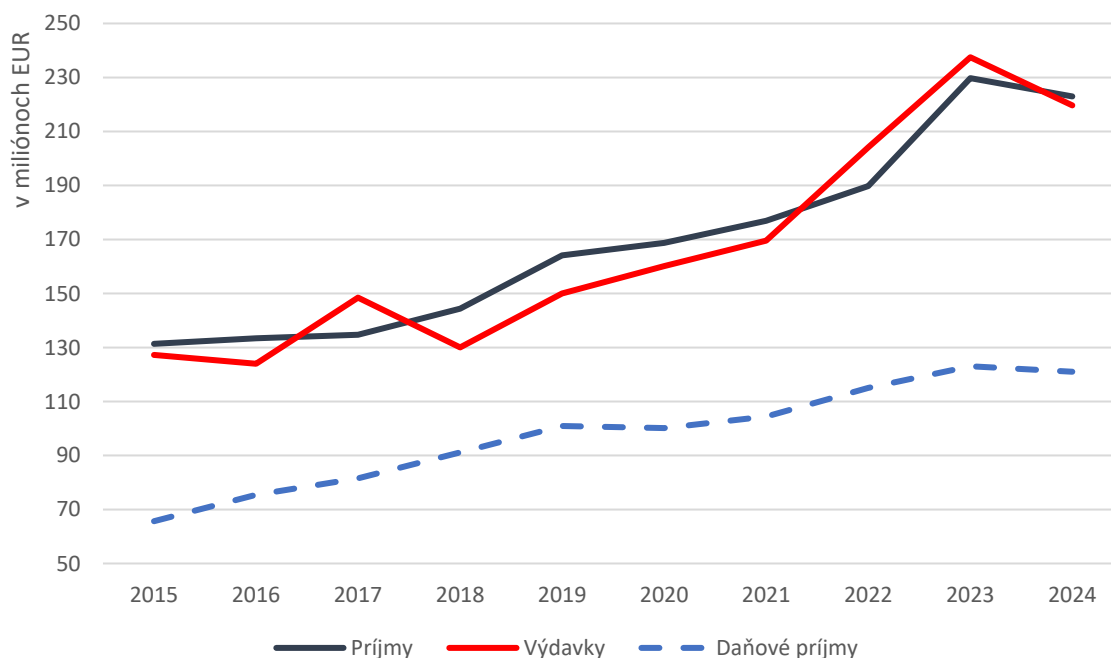
Celkové náklady vzrástli o 7 %. Rovnako ako pri príspevkových organizáciách aj v hospodárení rozpočtových organizácií sa prejavil pokles nákladov za energie, ktoré medziročne poklesli o takmer 36 %, čo predstavovalo takmer 2 mil. EUR. Najvýraznejšie rastúcou nákladovou položkou boli osobné náklady medziročne vzrástli o 8,7 %, čo predstavovalo 7 mil. EUR. Významne vzrástli aj odpisy až o takmer 33 % (t. j. 2,7 mil. EUR), materiálové náklady a náklady na služby, ktorých výška sa medziročne zvýšila o 7,5 %, na úroveň až 23,8 mil. EUR. Z pohľadu štruktúry nákladov, tvoria najvýznamnejšiu položku náklady na transfery vo výške takmer 122 mil. EUR, pričom tvoria až 48 % celkových nákladov.

Pri výnosoch je z hľadiska objemu najvyšší daňový výnos, teda príjem daňových príjmov dane z príjmov fyzických osôb, ktorý sa na celkových výnosoch podieľa až 45-mi percentami, čo je medziročný pokles v rámci štruktúry výnosov až o 3 %. Výnosy z transferov predstavovali v roku 2024 úroveň 45 % z celkových výnosov. Tržby z predaja vlastných výkonov a služieb predstavujú v rámci štruktúry výnosov len 4,8 % a vzrástli medziročne o 1 mil. EUR, t. j. o 8,7 %, čím sa dostali na úroveň 12,8 mil. EUR.

Prehľad hospodárenia rozpočtových organizácií je uvedený v Prílohe č. 7.

Vyčíslenie výsledku rozpočtového hospodárenia a návrh na použitie prebytku

Plnenie bežných príjmov dosiahlo úroveň 98,7 % upraveného rozpočtu. Pozitívny vplyv na túto skutočnosť mal najmä výber dane z príjmov fyzických osôb, financovanie preneseného výkonu štátnej správy, ale aj poukázanie časti dane z príjmov právnických osôb ako kompenzácie výpadku dane z príjmov fyzických osôb v dôsledku legislatívnych úprav daňového bonusu. Ako možno vidieť z nasledujúceho grafu, úroveň príjmov, najmä v roku 2024, bola mierne vyššia ako úroveň výdavkov. Podiel daňových príjmov na bežných príjmoch v porovnaní s predošlým obdobím už kontinuálne druhý krát klesol a dosiahol úroveň len 58,4 %.

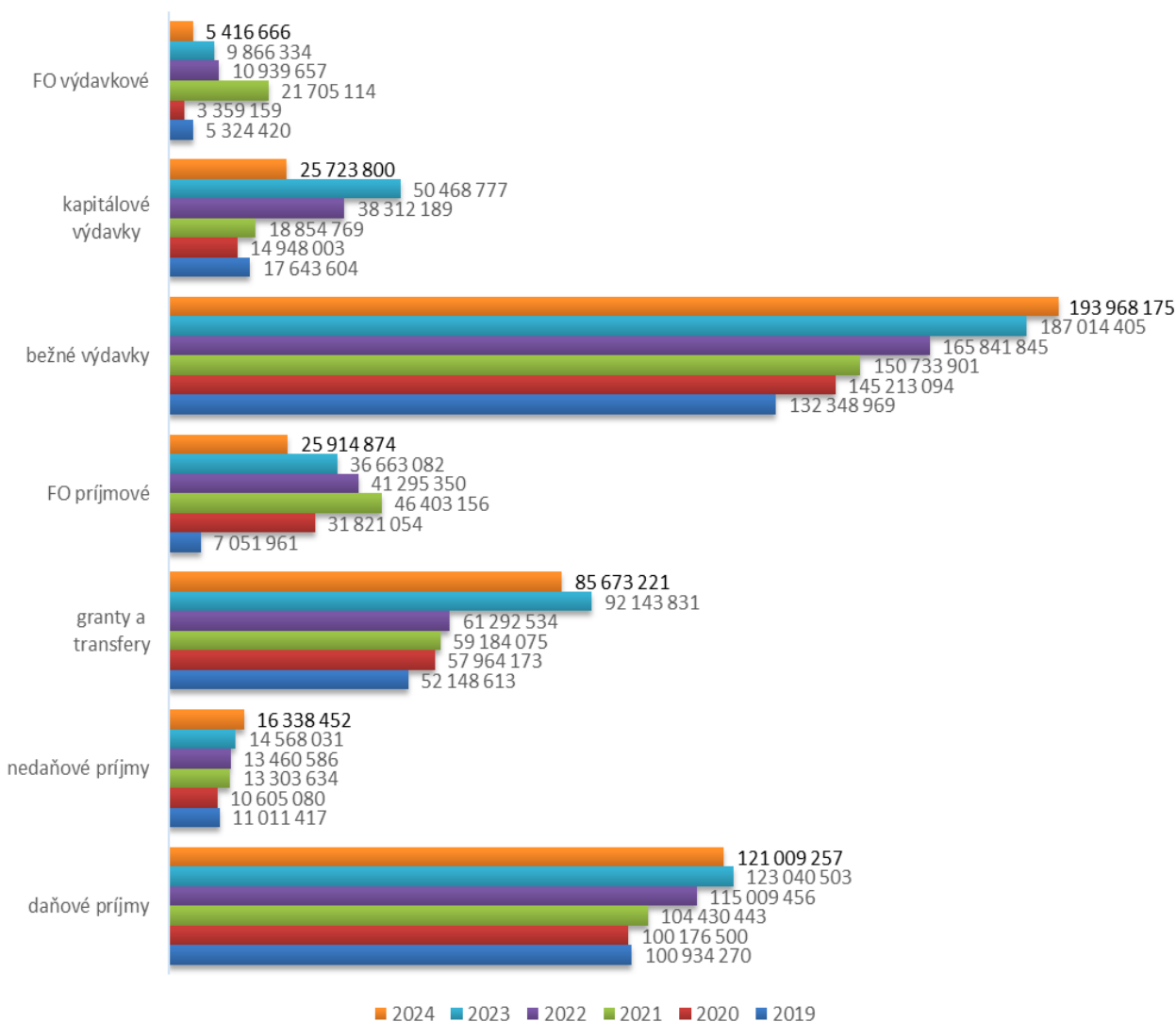


Graf 3 Vývoj príjmov a výdavkov s detailom daňových príjmov (bez finančných operácií) v rokoch 2015-2024

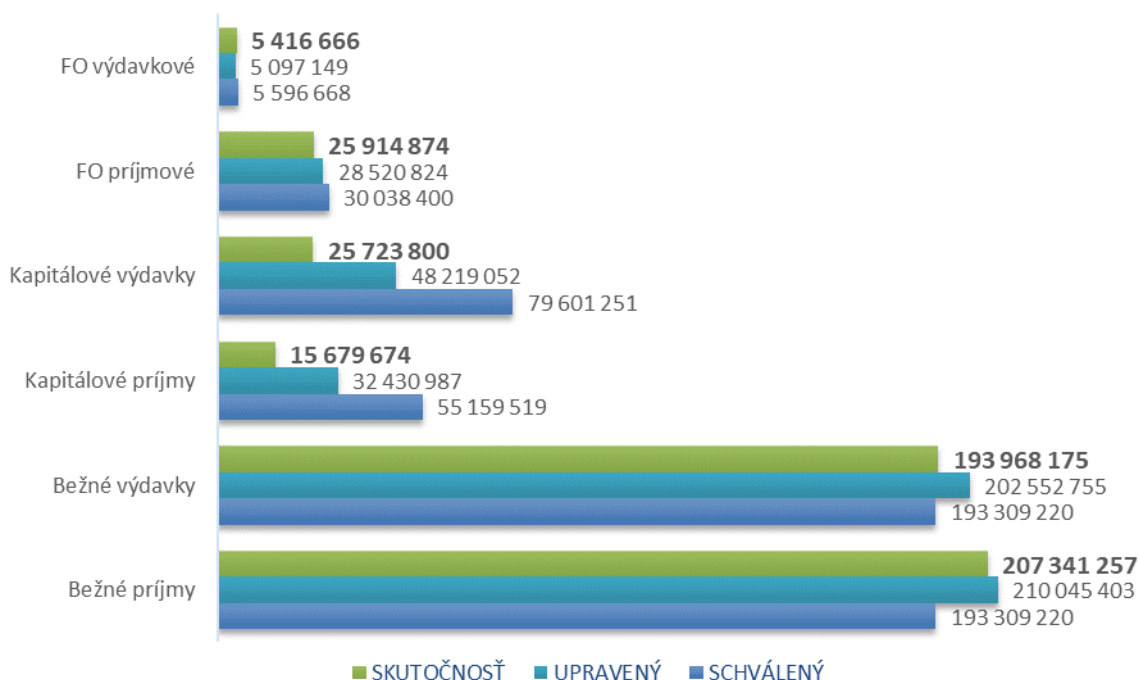
	2019	2020	2021	2022	2023	2024	Vývoj
daňové príjmy	100 934 270	100 176 500	104 430 443	115 009 456	123 040 503	121 009 257	
nedaňové príjmy	11 011 417	10 605 080	13 303 634	13 460 586	14 568 031	16 338 452	
granty a transfery	52 148 613	57 964 173	59 184 075	61 292 534	92 143 831	85 673 221	
FO príjmové	7 051 961	31 821 054	46 403 156	41 295 350	36 663 082	25 914 874	
bežné výdavky	132 348 969	145 213 094	150 733 901	165 841 845	187 014 405	193 968 175	
kapitálové výdavky	17 643 604	14 948 003	18 854 769	38 312 189	50 468 777	25 723 800	
FO výdavkové	5 324 420	3 359 159	21 705 114	10 939 657	9 866 334	5 416 666	

Tab 2. Vývoj príjmov a výdavkov v rokoch 2019-2024 v EUR

V príjmovej časti najvýraznejší medziročný nárast zaznamenali len nedaňové (vlastné) príjmy Úradu TTSK a predovšetkým OvZP v oblasti sociálnej pomoci, ktoré vzrástli medziročne až o 32,8 %. Tento nárast súvisel najmä s prijatím nového VZN, ktoré bolo vyvolané navýšením režijných nákladov na prípravu stravy. Daňové príjmy medziročne poklesli o viac ako 2 mil. EUR, t. j. o 1,65 %. V dlhodobom sledovaní je to najvýraznejší medziročný pokles od čias pandémie ochorenia COVID-19. Na druhej strane však bežné výdavky medziročne vzrástli v absolútnej hodnote až o 6,95 mil. EUR, t. j. o 3,72 %. V oblasti kapitálových výdavkov prišlo k medziročnému poklesu až o 49 %, čo bolo spojené s ukončením III. programového obdobia EŠIF v roku 2023.



Graf 4 Vývoj príjmov a výdavkov v období 2019-2024 v EUR



Graf 5 Prehľad schváleného a upraveného rozpočtu v porovnaní so skutočnosťou za rok 2024 v EUR

Položka	Skutočné príjmy k 31.12.2024	Skutočné výdavky k 31.12.2024	Rozdiel
Bežný rozpočet	207 341 257,36	193 968 175,46	13 373 081,90
Kapitálový rozpočet	15 679 673,65	25 723 800,21	-10 044 126,56
Prebytok podľa § 10 ods. 3 písm. a) a b) zákona č. 583/2004 Z. z.	223 020 931,01	219 691 975,67	3 328 955,34
Vylúčenie podľa § 16 ods. 6 zákona č. 583/2004 Z. z. o nevyčerpané účelovo určené prostriedky poskytnuté zo štátneho rozpočtu, z rozpočtu EÚ, alebo na základe osobitného predpisu:			
- zostatky na účtoch podnikateľskej činnosti rozpočtových organizácií (Príloha č. 23)			-374 571,99
- zostatky na účtoch školského stravovania rozpočtových organizácií (Príloha č. 24)			-488 705,50
- zostatky na darovacích účtoch rozpočtových organizácií (Príloha č. 26)			-108 130,79
- zostatky na účtoch EŠIF (Príloha č. 27)			-3 448 072,27
- zostatky na účtoch grantov zo zdrojov programu Erasmus+ (Príloha č. 25)			-316 961,31
- zostatky nevyčerpaných prostriedkov zo ŠR, ktoré budú čerpané v roku 2025			-1 081 715,47
- zostatky nevyčerpaných prostriedkov zo ŠR, ktoré budú vrátené do ŠR v roku 2025			-79 612,59
- prírastky/tvorba Centrálného krízového fondu z príspevkov			-44 492,36
Schodok po vylúčení			- 2 613 306,94
Finančné operácie	25 914 874,38	5 416 665,51	20 498 208,87
- nevyčerpaný zostatok z 10 mil. úveru RBRE			-9 885 884,04
- saldo prijatých a vrátených zábezpek			3 817,65
Výsledok vo finančných operáciách			10 616 142,48
Výsledok rozpočtového hospodárenia po vylúčení + výsledok vo fin. operáciách			8 002 835,54

Tab 3. Vyčíslenie výsledku rozpočtu TTSK za rok 2024 v EUR

Pre zisťovanie schodku alebo prebytku rozpočtu v príslušnom rozpočtovom roku sa s finančnými operáciami v zmysle § 10 ods. 3 písm. a) a b) zákona č. 583/2004 Z. z. neuvažuje. K 31.12.2024 hospodáril TTSK s prebytkom bežného a kapitálového rozpočtu vo výške **3 328 955,34 EUR**. Z uvedenej sumy sa vylučujú podľa § 16 ods. 6 zákona č. 583/2004 Z. z. nevyčerpané účelovo určené prostriedky poskytnuté zo štátneho rozpočtu, z rozpočtu EÚ alebo na základe osobitného predpisu vo výške **5 942 262,28 EUR**.

Po vylúčení účelovo určených prostriedkov vzniká schodok bežného a kapitálového rozpočtu vo výške 2 613 306,94 EUR.

Výsledok rozpočtového hospodárenia vrátane finančných operácií po vylúčení položiek v zmysle legislatívy predstavuje sumu **8 002 835,54 EUR**.

Výsledok rozpočtového hospodárenia bude použitý na tvorbu peňažných fondov v súlade so zákonom č. 583/2004 Z. z. o rozpočtových pravidlách územnej samosprávy a o zmene a doplnení niektorých zákonov v znení neskorších predpisov nasledovne:

Návrh na rozdelenie výsledku	
tvorba rezervného fondu, z toho:	8 002 835,54 EUR
▪ tvorba rezervného fondu (min. 10 % z prebytku po vylúčení účelovo určených prostriedkov)	6 884 835,54 EUR
▪ úhrada záväzkov bežného rozpočtu, ktoré vznikli v roku 2024, a to za výkon dopravy vo verejnom záujme	1 118 000,00 EUR

Tab 4. Návrh na rozdelenie výsledku rozpočtu za rok 2024 do peňažných fondov v EUR

Návrh na rozdelenie výsledku vytvára predovšetkým priestor na použitie prostriedkov z rezervného fondu na krytie potrebných kapitálových výdavkov a splátok istín úverov v takom pomere, v akom to bude pre samosprávny kraj potrebné. Zároveň umožňuje v prípade potreby využiť prostriedky aj na krytie bežných výdavkov v zmysle platnej legislatívnej úpravy.

1. Plnenie rozpočtu príjmov a výdavkov

1.1 Schválený rozpočet a jeho úpravy

Číslo zmeny rozpočtu	Schvaľovací orgán	Číslo uznesenia	Dátum schválenia	Výška zmeny príjmov v kompetencii predsedu v EUR	Výška zmeny výdavkov v kompetencii predsedu v EUR
1/2024	zastupiteľstvo	198/2024/10	14.02.2024		
P1/2024	predseda		15.02.2024	400 000	402 299
2/2024	zastupiteľstvo	215/2024/11	27.03.2024		
P2/2024	predseda		25.03.2024	1 761 937	1 800 396
P3/2024	predseda		03.06.2024	15 000	174 839
3/2024	zastupiteľstvo	249/2024/13	26.06.2024		
P4/2024	predseda	289/2024/14	28.06.2024	1 317 338	1 580 799
4/2024	zastupiteľstvo	289/2024/14	28.06.2024		
P5/2024	predseda		23.09.2024	1 880 187	1 943 187
5/2024	zastupiteľstvo	322/2024/16	11.12.2024		
P6/2024	predseda		05.12.2024	1 324 448	1 414 448
P7/2024	predseda		12.12.2024	400 000	400 000
P8/2024	predseda		31.12.2024	7 848 019	17 401 760
Spolu				14 946 929	25 117 728

Tab 5. Prehľad zmien rozpočtu vykonaných v roku 2024

V roku 2024 bolo vykonaných 13 zmien rozpočtu TTSK, pričom 5 z nich schvaľovalo zastupiteľstvo kraja (1/2024-5/2024). V kompetencii predsedu, definovanej uznesením č. 254/2007/15 bod 2 zo dňa 31.10.2007 a článku 11 ods. 3 Zásad rozpočtového hospodárenia TTSK, podľa ktorého predseda TTSK rozhoduje o zmenách rozpočtu TTSK do výšky 10 % upraveného rozpočtu, bolo vykonaných 8 zmien rozpočtu (P1/2024-P8/2024) tohto typu. V roku 2024 využil predseda TTSK svoju kompetenciu v príjmovej časti rozpočtu spolu v celkovej čiastke 14 946 929 EUR, čo predstavuje 5,46 % z upraveného rozpočtu. Vo výdavkovej časti rozpočtu využil svoju kompetenciu spolu v celkovej v čiastke 25 117 728 EUR, čo predstavuje 9,23 % z upraveného rozpočtu.

Najvýznamnejšie operatívne zmeny v jednotlivých úpravách rozpočtu TTSK v roku 2024 boli nasledovné:

1. Zmena rozpočtu TTSK č. 1/2024

Zmena rozpočtu č. 1/2024 sa realizovala najmä z dôvodu prenosu účelovo určených finančných prostriedkov z roku 2023, ktoré nebolo možné použiť do konca roku, a ktoré bolo možné použiť v roku 2024, ako aj zostatkov účelovo určených prostriedkov OvZP TTSK. Tieto zmeny súviseli so zmenami v bežných výdavkoch a v príjmových finančných operáciách.

V bežných a kapitálových výdavkoch boli do rozpočtu doplnené výdavky na projekt „Mestečká spojené oblohou“ a grant z Nadácie Pontis a to dodatočným zapojením grantov a transferov do rozpočtu TTSK.

Ďalšie zmeny rozpočtu sa týkali najmä medziročného posunu nerealizovaných investícií v oblasti vzdelávania, sociálnych služieb a kultúry v rámci rokov 2023 a 2024 a to vo výške 444 tis. EUR v oblasti vzdelávania a vo výške 399 tis. EUR v oblasti sociálnych vecí. V oblasti zdravotníctva bol zvýšený rozpočet bežných výdavkov o prostriedky určené na vykrytie straty Zdravej župy, s. r. o. z roku 2022 v sume viac ako

191 tis. EUR. V oblasti sociálnych služieb bol zvýšený rozpočet bežných výdavkov na úhradu doplatkov za energie v sume 400 tis. EUR.

V časti výdavkových finančných operácií bol zvýšený rozpočet v sume 250 tis. EUR na účely poskytnutia návratnej finančnej výpomoci pre Letisko Piešťany, a. s. Na finančné krytie kapitálových výdavkov sa zapájali nepoužitú úverové zdroje z načerpaného úveru v novembri 2023 vo výške 2,9 mil. EUR.

2. Zmena rozpočtu TTSK č. P1/2024

Zmenou rozpočtu boli z hľadiska významnosti v príjmovej aj výdavkovej časti zapojené prostriedky predovšetkým z prijatých bežných grantov a transferov v oblasti vzdelávania v sume 400 tis. EUR pre OvZP TTSK.

3. Zmena rozpočtu TTSK č. 2/2024

V bežnom rozpočte boli na príjmovej a na výdavkovej strane zapojené príjmy zo štátneho rozpočtu na prenesený výkon štátnej správy v oblasti vzdelávania vo výške takmer 4 mil. EUR.

Do kapitálového rozpočtu bol zapracovaný príjem z operačného programu Slovensko v oblasti energetickej úspory, vybavenia odborných učební a športovísk v oblasti vzdelávania vo výške 8,1 mil. EUR. Kapitálové výdavky boli upravené o prostriedky rovnajúce sa príjmu a navýšené o spolufinancovanie a neoprávnené výdavky v celkovej výške 9 mil. EUR.

V tejto zmene rozpočtu boli ďalej zapojené prostriedky z nevyčerpaného zostatku úveru načerpaného v roku 2023 a v súvislosti s tým bol znížený rozpočet kapitálových príjmov z projektov.

4. Zmena rozpočtu TTSK č. P2/2024

Zmenou rozpočtu č. P2/2024 boli zvýšené bežné a kapitálové príjmy rozpočtu TTSK vrátane finančných príjmových operácií o viac ako 1,7 mil. EUR. Zvýšenie sa týkalo bežných nedaňových príjmov organizácií na úseku vzdelávania a sociálnych služieb a plnenia darov a grantov v oblasti vzdelávania v celkovom objeme 1,4 mil. EUR. V súvislosti so schválením dotácie na podporu výchovy k stravovacím návykom dieťaťa bol zvýšený rozpočet bežných grantov a transferov na úseku vzdelávania o finančné prostriedky určené na stravovanie žiakov stredných škôl o takmer 265 tis. EUR. Bežné príjmy sa zvýšili o nespotrebovanú časť dotácie z MPSVaR SR určenej na stabilizačný príspevok zamestnancov v oblasti sociálnych služieb o viac ako 16 tis. EUR a nedaňové príjmy o príjmy z termínovaných vkladov na základe zmluvy so Štátnou pokladnicou o 40 tis. EUR. Na základe Zmluvy o vzájomnej spolupráci a finančnej spoluúčasti pri zabezpečení dopravy ukrajinských detí z Humanitného centra v Gabčíkove do školských zariadení v Šamoríne a Dunajskej Strede s Ministerstvom vnútra SR bol zvýšený rozpočet bežných grantov a transferov a bežných výdavkov o viac ako 20 tis. EUR a zároveň o túto čiastku boli znížené daňové príjmy.

Touto zmenou rozpočtu boli zvýšené výdavky rozpočtu TTSK o viac ako 1,7 mil. EUR, z toho kapitálové výdavky o takmer 37 tis. EUR.

Bežné výdavky boli zvýšené najmä v súvislosti so zvýšením príjmov organizácií v oblasti sociálnych služieb a vzdelávania v objeme 1,4 mil. EUR, o finančné prostriedky určené na stravovanie žiakov stredných škôl vo výške 265 tis. EUR, na základe vrátenia nespotrebovanej časti dotácie z MPSVaR SR, určenej na stabilizačný príspevok pre zamestnancov v oblasti sociálnych služieb o viac ako 16 tis. EUR.

Z titulu zmeny účelu použitia bol znížený rozpočet bežných výdavkov a zároveň zvýšený rozpočet kapitálových výdavkov za účelom realizácie projektov v rámci Participatívneho rozpočtu v súlade s VZN č. 44/2018 v objeme takmer 17 tis. EUR a v súlade s VZN č. 45/2018 v objeme 5 tis. EUR. Finančné prostriedky bežných výdavkov rozpočtovaných na integrovanú dopravu v objeme 15 tis. EUR boli presunuté na kapitálové výdavky na obstaranie dátovej centrály. V súvislosti s prijatými kreditnými úrokmi z termínovaných vkladov bol zvýšený rozpočet bežných výdavkov o 40 tis. EUR. Kapitálové výdavky boli z rozpočtovej položky určenej na prípravu projektov v programe 001. Plánovanie, manažment, rozvojové

projekty vo výške takmer 2 tis. EUR presunuté na projekt Deinštitucionalizácia DSSpDD v Okoči v programe 011. Sociálne služby.

5. Zmena rozpočtu TTSK č. P3/2024

Zmenou rozpočtu č. P3/2024 boli zvýšené kapitálové príjmy rozpočtu TTSK o prostriedky z Ministerstva financií v sume 15 tis. EUR na zakúpenie technického a technologického vybavenia pre odbornú výučbu Hotelovej akadémie v Piešťanoch.

Zmenou rozpočtu boli zvýšené celkové výdavky rozpočtu TTSK celkom o 15 tis. EUR, z toho bežné výdavky boli znížené o takmer 21 tis. EUR a kapitálové výdavky boli zvýšené o takmer 36 tis. EUR.

V tejto zmene rozpočtu sa znížil rozpočet bežných výdavkov najmä v súvislosti s presunom do kapitálových výdavkov v zmysle VZN TTSK č. 44/2018 o poskytovaní dotácií z rozpočtu Trnavského samosprávneho kraja vo výške 9 tis. EUR a ďalším presunom do kapitálových výdavkov na spolufinancovanie zakúpenia technického a technologického vybavenia pre odbornú výučbu v Hotelovej akadémii Piešťany vo výške takmer 11 tis. EUR.

Ďalej sa touto zmenou rozpočtu presunuli kapitálové výdavky vo výške takmer 139 tis. EUR z programu 004. Interné služby do programu 008. Vzdelávanie na realizáciu nového výťahu v priestoroch Talentcentra

6. Zmena rozpočtu TTSK č. 3/2024

Touto zmenou v oblasti kapitálových príjmov prišlo k zníženiu rozpočtu o takmer 129 tis. EUR a to v dôsledku presunu 467,5 tis. EUR do bežných príjmov pri projektoch Debarierizácia SOŠ automobilová Trnava, Revitalizácia parku v Spojenej škole v Rakoviciach, Rekonštrukcia ciest Piešťany – Vrbové a Lehnice - Dunajská Streda. Išlo najmä o presuny na mzdové výdavky a činnosti bezprostredne súvisiace s danými projektami. Okrem presunov boli zvýšené príjmy o 339 tis. EUR a to z dôvodu prijatej dotácie získanej v rámci dohodovacieho konania z Ministerstva školstva, výskumu, vývoja a mládeže SR na odstránenie havarijného stavu fasády budovy Strednej zdravotníckej školy v Skalici, ďalej prijatých grantov a transferov na projekt Debarierizácie SOŠ podnikania v remeslách a službách Senica a na projekt Deinštitucionalizácie Domova sociálnych služieb Medveďov I.

Príjmová časť bežného rozpočtu bola zvýšená o takmer 1,6 mil. EUR najmä z dôvodu dotácie na prenesený výkon štátnej správy v oblasti vzdelávania, už spomenutého presunu z kapitálových výdavkov pri projektoch a taktiež zapojením príjmov OvZP a členských príspevkov Centrálného krízového fondu.

V bežných výdavkoch sa po prehodnotení čerpania rozpočtu zvýšil rozpočet vo viacerých programoch o takmer 2,7 mil. EUR. Rovnako ako v príjmoch, došlo zrkadlovo k presunom z kapitálových výdavkov do bežných výdavkov pri projektoch. Okrem presunov sa zvýšili výdavky v oblasti vzdelávania celkom o viac ako 255 tis. EUR najmä na dofinancovanie opravy telocvične SOŠ poľnohospodárstva a služieb na vidieku v Trnave z dôvodu havarijného stavu a na pohybové aktivity žiakov škôl v zriaďovateľskej pôsobnosti kraja. V oblasti kultúry išlo o navýšenie bežných výdavkov vo výške viac ako 203 tis. EUR a to najmä z dôvodu navýšenia výdavkov na nájomné za nebytové priestory Galantskej knižnice a dofinancovania prevádzky Divadla Jána Palárika v Trnave. V ďalších programoch boli zapojené bežné výdavky v podobe členských príspevkov Centrálného krízového fondu, ďalej prostriedky na finančné krytie výdavkov na oslavy 35. výročia novembra 1989, v oblasti komunikácií bežné výdavky na monitoring mostov v prospech Správy a údržby ciest TTSK. V oblasti dopravy boli zapojené prostriedky na vykrytie straty dopravcov v prímestskej autobusovej doprave a v oblasti zdravotníctva bol okrem presunu z bežnej rezervy do kapitálovej na krytie kapitálových výdavkov v súvislosti s VZN TTSK č. 76/2021 a VZN TTSK č. 91/2023, upravený rozpočet výdavkov Zdravej župy, s. r. o. na vykrytie straty za rok 2023.

7. Zmena rozpočtu TTSK č. P4/2024

Zmenou rozpočtu P4/2024 boli zvýšené bežné a kapitálové príjmy rozpočtu TTSK vrátane finančných príjmových operácií celkom o viac ako 1,3 mil. EUR.

Na základe skutočného vývoja daňových príjmov bol znížený rozpočet daňových príjmov TTSK o takmer 818 tis. EUR. V oblasti bežných nedaňových príjmov úradu a organizácií z oblasti vzdelávania a sociálnych služieb bol zvýšený rozpočet o takmer 1,35 mil. EUR. V oblasti bežných darov a grantov organizácií v oblasti vzdelávania bol zvýšený rozpočet o 400 tis. EUR. V súvislosti s očakávanými bežnými príjmami z projektov v oblasti vzdelávania bol zvýšený rozpočet o 161 tis. EUR.

Z dôvodu preplatkov vyplývajúcich z dobropisov, príjmov z predaja pozemkov ako aj vrátených združených prostriedkov od organizácie mesta Dunajská Streda – Municipal Real Estate DS, s. r. o. boli zvýšené celkové kapitálové príjmy v sume 225 tis. EUR.

Zmenou rozpočtu č. P4/2024 boli zvýšené celkové výdavky rozpočtu TTSK o viac ako 1,3 mil. EUR, z toho bežné výdavky o viac ako 942 tis. EUR a kapitálové výdavky o takmer 375 tis. EUR.

Bežné výdavky boli zvýšené najmä v súvislosti so zvýšením príjmov organizácií v oblasti sociálnych služieb a v oblasti vzdelávania, a to v objeme 900 tis. EUR, ďalej o finančné prostriedky určené na projekty modernizácie a rekonštrukcie stredných škôl vo výške 175 tis. EUR. Taktiež boli bežné výdavky zvýšené o vrátenú nespotrebovanú časť dotácie z MPSVaR SR určenú na stabilizačný príspevok pre zamestnancov v oblasti sociálnych služieb v sume viac ako 9 tis. EUR. V programe 006. Komunikácie bol zvýšený rozpočet bežných výdavkov Správy a údržby ciest o 82 tis. EUR. Ďalej v programe 001. Plánovanie, manažment a rozvojové projekty boli bežné výdavky zvýšené o mimoriadny členský príspevok v prospech Združenia SK8 vo výške 10 tis. EUR. V rovnakej výške 10 tis. EUR bol zvýšený rozpočet výdavkov v programe 008. Vzdelávanie v zmysle VZN TTSK č. 73/2021 o poskytovaní finančného príspevku na bývanie pre špecifické skupiny osôb.

Z dôvodu zmeny ekonomickej klasifikácie výdavkov bol vykonaný presun 92,5 tis. EUR z rozpočtu bežných výdavkov do rozpočtu kapitálových výdavkov za účelom realizácie projektov na aktualizáciu Plánu udržateľnej mobility. Taktiež sa realizoval presun 211 tis. EUR na schválené projekty v rámci výzvy v zmysle VZN TTSK č. 52/2019 – Fond na rozvoj Trnavského kraja a presun takmer 38 tis. EUR na schválené projekty v rámci výzvy Centrálného krízového fondu.

V kapitálových výdavkoch okrem už vyššie popísaných presunov a financovania výdavkov projektov bol zvýšený rozpočet o sumu 30 tis. EUR na investičnú akciu Kamerový a prístupový systém.

8. Zmena rozpočtu TTSK č. 4/2024

Zmenou rozpočtu č. 4/2024 boli zvýšené bežné a kapitálové príjmy rozpočtu TTSK o takmer 3,5 mil. EUR.

V oblasti bežných nedaňových príjmov úradu a organizácií v zriaďovateľskej pôsobnosti v oblasti vzdelávania bol zvýšený rozpočet na úrovni prenesených kompetencií štátnej správy o takmer 1,2 mil. EUR. Na základe schválenia Žiadosti o nenávratný finančný príspevok na technickú pomoc bol zvýšený rozpočet bežných príjmov zastrešujúcich interné služby o takmer 244 tis. EUR. V súvislosti s bežnými príjmami z realizácie projektov v oblasti interných služieb a v oblasti kultúry bol zvýšený rozpočet o takmer 162 tis. EUR. Ďalej v oblasti bežných grantov a transferov boli zapojené finančné prostriedky na projekty Erasmus vo výške 300 tis. EUR.

V časti kapitálových príjmov boli zapojené príjmy vo výške 1 mil. EUR zo zdrojov INTERREG Maďarsko-Slovensko na projekt - Rural houses in Komárom – Szöny, Orechová Potôň and in Horné Saliby - Vidiecke domy. Na projekt Rozšírenie kybernetickej ochrany Trnavského samosprávneho kraja, ktorý spadá do výzvy na podporu v oblasti kybernetickej a informačnej bezpečnosti na regionálnej úrovni boli zvýšené kapitálové príjmy vo výške takmer 400 tis. EUR. Ďalej boli upravené príjmy na investičnú akciu Odstránenie havarijného stavu plynovej kotolne pre Hotelovú akadémiu Ľ. Wintera Piešťany vo výške 70 tis. EUR.

Touto zmenou rozpočtu sa zvýšila výdavková časť rozpočtu TTSK celkom o 3,1 mil. EUR, z toho bežné výdavky o viac ako 1,1 mil. EUR a kapitálové výdavky o takmer 2 mil. EUR.

Bežné výdavky boli zvýšené najmä v súvislosti so zvýšením príjmov organizácií v oblasti vzdelávania, a to v objeme takmer 1,6 mil. EUR, ďalej o finančné prostriedky určené na projekty v oblasti kultúry vo výške

takmer 148 tis. EUR. Taktiež boli bežné výdavky zvýšené o vrátenú nespotrebovanú časť dotácie z MPSVaR SR určenej na stabilizačný príspevok pre zamestnancov v oblasti sociálnych služieb vo výške takmer 5 tis. EUR. Rozpočet bežných výdavkov bol ďalej navýšený o 50 tis. EUR z dôvodu navýšenia nájomného v organizácii DD, DPD a DSSpD Senica, ako aj v súvislosti s už spomínaným projektom Rozšírenie kybernetickej ochrany Trnavského samosprávneho kraja vo výške takmer 16 tis. EUR. Z titulu predpokladaného nečerpania bežných výdavkov bolo touto zmenou rozpočtu znížené ich zapojenie v rozpočte o takmer 680 tis. EUR v programe 004. Interné služby.

Z dôvodu zmeny ekonomickej klasifikácie bol vykonaný presun z rozpočtu bežných výdavkov do kapitálových výdavkov z titulu financovania elektronizácie systémov TTSK v objeme 100 tis. EUR.

Na základe uznesenia z výjazdového rokovania Zastupiteľstva TTSK a v súlade s vývojom s ním súvisiacich procesných úkonov, bol zvýšený rozpočet kapitálových výdavkov na spolufinancovanie modernizácie gynekologicko-pôrodnického oddelenia Fakultnej nemocnice AGEL Skalica o 250 tis. EUR.

V časti výdavkových finančných operácií bol zvýšený rozpočet o prostriedky poskytnutej návratnej finančnej výpomoci Zdravej župe s. r. o. na dočasné preklopenie financovania projektu vybudovania Psycho-sociálneho centra v Trnave o 350 tis. EUR.

9. Zmena rozpočtu TTSK č. P5/2024

Zmenou rozpočtu č. P5/2024 boli zvýšené bežné a kapitálové príjmy rozpočtu TTSK celkovo takmer o 1,9 mil. EUR.

Na základe skutočného plnenia príjmov v OvZP TTSK bol zvýšený rozpočet nedaňových príjmov organizácií v oblasti sociálnych služieb o 550 tis. EUR a rozpočet grantov a transferov v organizáciách v oblasti vzdelávania o 250 tis. EUR. Rozpočet bežných príjmov na prenesený výkon štátnej správy v stredných školách v pôsobnosti TTSK bol zvýšený o 953 tis. EUR.

Ďalej boli bežné príjmy zvýšené o prijaté prostriedky z projektu LIFE18 IPE/SK vo výške 65 tis. EUR. Na základe prijatých dotácií z MPSVaR SR pre organizácie sociálnych služieb boli bežné príjmy zvýšené o necelých 24 tis. EUR a kapitálové príjmy o 35 tis. EUR.

Všetky uvedené zmeny v príjmovej časti rozpočtu boli premietnuté aj vo výdavkovej časti rozpočtu a ovplyvnili programy: 008. Vzdelávanie, 011. Sociálne služby a 012. Životné prostredie a to vo výške 1,84 mil. EUR v bežných výdavkoch a vo výške 35 tis. EUR v kapitálových výdavkoch.

Rozpočet bežných príjmov bol ešte upravený o vrátený stabilizačný príspevok od OvZP v oblasti sociálnych služieb vo výške takmer 3 tis. EUR, ktorý bol vrátený poskytovateľovi - MPSVaR SR.

Vo výdavkovej časti rozpočtu boli okrem uvedených úprav rozpočtu presunuté prostriedky z bežného rozpočtu do kapitálového a to v sume 45 tis. EUR na nákup kamerového systému a v sume 18 tis. EUR na nákup automobilu pre Galantskú knižnicu.

10. Zmena rozpočtu TTSK č. 5/2024

Zmena rozpočtu č. 5/2024 reflektovala najmä na reálne plnenie resp. čerpanie rozpočtových položiek v intenciách očakávanej skutočnosti roku 2024. Na makro úrovni došlo k zníženiu príjmov rozpočtu o takmer 38,5 mil. EUR a taktiež zníženiu výdavkovej časti rozpočtu o 40,2 mil. EUR.

V oblasti bežných nedaňových príjmov a OvZP išlo najmä o zvýšenie príjmov z dôvodu navýšenia vlastných príjmov Úradu TTSK v sume o 393 tis. EUR a organizácií v zriaďovateľskej pôsobnosti v oblasti vzdelávania vo výške 500 tis. EUR a v oblasti sociálnych služieb vo výške 75 tis. EUR.

V oblasti bežných grantov a transferov na základe prijatých oznámení z Regionálneho úradu školskej správy bol zvýšený rozpočet na úrovni prenesených kompetencií štátnej správy o viac ako 1 mil. EUR a to o normatívne a nenormatívne finančné prostriedky. Najvýznamnejšiu zmenu predstavovalo navýšenie rozpočtu z dôvodu aktualizácie dát z Eduzberu, a to takmer o 754 tis. EUR. Naopak na základe aktuálneho plnenia príjmov v roku 2024 došlo v rozpočte k ich zreálneniu. V tomto prípade došlo k zníženiu bežných

príjmov grantov a transferov v oblasti plánovaných projektov TTSK financovaných z európskych štrukturálnych fondov a Plánu obnovy a odolnosti SR a to v objeme viac ako 851 tis. EUR. Išlo najmä o projekty: Rekonštrukcia cesty Lehnice - Dunajská Streda vo výške 226 tis. EUR, Rekonštrukcia cesty Piešťany – Vrbové vo výške 158 tis. EUR, Vidiecke domy vo výške 147 tis. EUR a Transformačno-inovačné konzorciá vo výške 105 tis. EUR.

V oblasti kapitálových príjmov bola realizovaná úprava rozpočtu v podobe ich zníženia, pričom išlo hlavne o zníženie príjmov najmä v dôsledku nerealizovaných investičných akcií spolufinancovaných z externých zdrojov. Dôvodom boli predovšetkým administratívne a technické prieťahy a komplikácie pri príprave a realizácii týchto projektov. Z uvedených dôvodov bol kapitálový rozpočet znížený o viac ako 30 mil. EUR. Išlo najmä o projekty: Rekonštrukcia cesty Lehnice - Dunajská Streda vo výške 6,98 mil. EUR, Rekonštrukcia cesty Piešťany – Vrbové vo výške 4,1 mil. EUR, Zvýšenie energetickej hospodárnosti budov školy - Spojená škola Dunajská Streda vo výške 2,8 mil. EUR, Pripravované projekty z OP Slovensko vo výške 2,1 mil. EUR a projekt Gymnázia Milana Rastislava Štefánika Šamorín - Rozšírenie priestorov vo výške 2 mil. EUR.

V príjmových finančných operáciách rozpočtovo došlo k zníženiu úverového financovania vo výške 10 mil. EUR a to najmä v dôsledku nerealizovania investičných projektov krytých týmito cudzími zdrojmi financovania a k zvýšeniu na základe očakávaného vrátenia návratnej finančnej výpomoci od Zdravej župy vo výške 350 tis. EUR.

Touto zmenou rozpočtu č. 5/2024 boli znížené aj bežné výdavky rozpočtu TTSK o viac ako 1,1 mil. EUR. Uvedené zníženie odrážalo na jednej strane úsporné opatrenia ako aj o nerealizovanie niektorých plánovaných bežných výdavkov v roku 2024.

Zmenou rozpočtu č. 5/2024 sa taktiež znížilo zapojenie kapitálových výdavkov v rozpočte TTSK na rok 2024. Zníženie sa týkalo predovšetkým projektov: Rekonštrukcia cesty Lehnice - Dunajská Streda vo výške 6,6 mil. EUR, Rekonštrukcia cesty Lehnice - Dunajská Streda vo výške 4,3 mil. EUR, Zvýšenie energetickej hospodárnosti budov školy - Spojená škola Dunajská Streda vo výške 3,1 mil. EUR, Pripravovaných projektov z OP Slovensko vo výške 2,1 mil. EUR a Modernizácia cesty II/502 Horné Orešany – prieťah vo výške 1,7 mil. EUR.

Z titulu odpustenia splátok istiny návratnej finančnej výpomoci na rekonštrukciu ciest a mostov zo strany MF SR v roku 2020 boli znížené výdavkové finančné operácie o 1,5 mil. EUR. Táto suma predstavovala splátku, ktorá mala byť uhradená v roku 2024.

11. Zmena rozpočtu TTSK č. P6/2024

Zmenou rozpočtu č. P6/2024 boli zvýšené bežné a kapitálové príjmy rozpočtu TTSK celkom o viac ako 1,3 mil. EUR.

Na základe aktuálneho plnenia príjmov OvZP bol zvýšený rozpočet nedaňových príjmov organizácií v oblasti vzdelávania o 300 tis. EUR a v oblasti sociálnych služieb o 200 tis. EUR. Rozpočet bežných príjmov na prenesený výkon štátnej správy u stredných škôl v zriaďovateľskej pôsobnosti TTSK bol zvýšený o 816 tis. EUR.

Najvýznamnejšou zmenou v rozpočte bežných príjmov bola úprava normatívnych finančných prostriedkov vo verzii V_17 vo výške takmer 537 tis. EUR a nenormatívnych finančných prostriedkov na vzdelávacie poukazy vo výške 153 tis. EUR, ktoré boli prijaté z Regionálneho úradu školskej správy.

V rozpočte kapitálových príjmov bol upravený rozpočet z prijatých darov pre Gymnázium Jána Hollého v Trnave v sume 8 tis. EUR.

Zmeny rozpočtu v príjmovej časti sa zrkadlovo premietli podľa určenej účelovosti aj vo výdavkovej časti rozpočtu TTSK.

V predkladanej zmene rozpočtu č. P6/2024 bol zvýšený aj rozpočet bežných výdavkov na finančný príspevok pre organizáciu KIRA, n. o. v sume 20 tis. EUR.

Okrem už spomenutých zmien boli ešte vo výdavkovej časti rozpočtu presunuté prostriedky z bežného rozpočtu do kapitálového rozpočtu a to vo výške 70 tis. EUR na zabezpečenie vybavenia Sociálneho podniku pre DSS pre dospelých v Zavare.

V kapitálovom rozpočte boli vyčlenené finančné prostriedky v sume 8 tis. EUR na obstaranie kamerového systému a inštaláciu vonkajších žalúzií pre zlepšenie klimatických podmienok v triedach pre Gymnázium Jána Hollého v Trnave.

12. Zmena rozpočtu TTSK č. P7/2024

Zmenou rozpočtu č. P7/2024 sa zvýšili príjmové aj výdavkové finančné operácie TTSK v celkovej výške 400 tis. EUR. Táto zmena rozpočtu zahŕňala poskytnutie návratnej finančnej výpomoci spoločnosti Zdravá župa, s. r. o., vo výške 400 tis. EUR na dočasné preklopenie financovania projektu Psycho-sociálne centrum v Trnave.

13. Zmena rozpočtu TTSK č. P8/2024

Zmenou rozpočtu č. P8/2024 sa zvýšili bežné príjmy rozpočtu TTSK o 814 tis. EUR a kapitálové príjmy celkom o takmer 917 tis. EUR.

Rozpočet bežných príjmov na prenesený výkon štátnej správy na úseku vzdelávania - stredných škôl v zriaďovateľskej pôsobnosti TTSK bol upravený o 523 tis. EUR. Najvýznamnejšou zmenou v rozpočte bežných príjmov bola úprava normatívnych finančných prostriedkov vo verzii V_19 a vo verzii V_20, ktoré boli prijaté z Regionálneho úradu školskej správy.

V rozpočte kapitálových príjmov bola najvýznamnejšou zmenou úprava rozpočtu z prijatých grantov a transferov pre DSS Medveďov v sume takmer 823 tis. EUR.

V zmene rozpočtu č. P8/2024 došlo vo výdavkovej časti rozpočtu TTSK k zníženiu upraveného rozpočtu o viac ako 16 mil. EUR, a to na základe skutočného čerpania, resp. nečerpania bežných a kapitálových výdavkov v roku 2024.

V časti finančných operácií bol znížený rozpočet prijatých úverových zdrojov o sumu 5 mil. EUR z dôvodu nenačerpaného úveru z CEB, ktorý nebol využitý vzhľadom na nerealizované kapitálové výdavky v roku 2024.“

V ďalšej časti bol zvýšený rozpočet príjmových finančných operácií o sumu 400 tis. EUR o vratku poskytnutej návratnej výpomoci od Zdravá župa, s. r. o.

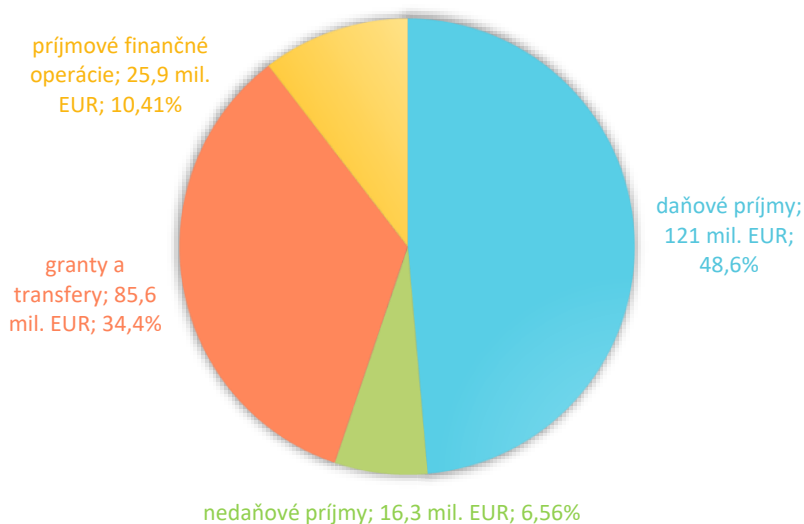
1.2 Plnenie príjmov

Skutočnú výšku ako aj mieru plnenia rozpočtu príjmov TTSK v členení podľa hlavných kategórií ekonomickej klasifikácie a oblastí funkčnej klasifikácie zobrazujú nasledovné grafy a tabuľky.

EK	položka	2024			plnenie rozpočtu 2024			
		rozpočet		skutočnosť k 31.12.2024				
		schválený	upravený		schváleného		upraveného	
		v EUR	v EUR	v EUR	v EUR	v %	v EUR	v %
	a	b	c	d=c-a	e=c/a	f=c-b	g=c/b	
	Bežné príjmy spolu	193 309 220	210 045 403	207 341 257	14 032 037	107%	-2 704 146	99%
100	daňové príjmy	120 850 147	121 009 257	121 009 257	159 110	100%	0	100%
200	nedaňové príjmy	13 214 721	18 084 292	16 046 476	2 831 755	121%	-2 037 816	89%
300	granty a transfery	59 244 352	70 951 854	70 285 525	11 041 173	119%	-666 329	99%
	Kapitálové príjmy spolu	55 159 519	32 430 987	15 679 674	-39 479 845	28%	-16 751 313	48%
200	nedaňové príjmy	400 000	691 977	291 977	-108 023	73%	-400 000	42%
300	granty a transfery	54 759 519	31 739 010	15 387 697	-39 371 822	28%	-16 351 313	48%
	Príjmy spolu	248 468 739	242 476 390	223 020 931	-25 447 808	90%	-19 455 459	92%
	FO príjmové	30 038 400	28 520 824	25 914 874	-4 123 526	86%	-2 605 950	91%
	Príjmy celkom	278 507 139	270 997 214	248 935 805	-29 571 334	89%	-22 061 409	92%

Tab 6. Plnenie rozpočtových príjmov v roku 2024

Štruktúra príjmov v roku 2024 bola významne ovplyvnená refundáciou finančných prostriedkov. Išlo o refundácie za projekty realizované v rámci ukončeného programového obdobia 2014 – 2020 zo zdrojov EŠIF. Celkové príjmy boli v rozpočte TTSK v priebehu roka znížené o 7,5 mil. EUR. Táto rozpočtová úprava vyplynula predovšetkým z nízkeho plnenia alokovaných zdrojov Plánu obnovy a odolnosti SR a rovnako z procesných posunov pri realizovaní investícií financovaných z úverových zdrojov. Naopak pozitívny vývoj nastal v oblasti nedaňových vlastných príjmov rozpočtových OvZP a to najmä vďaka nárastu príjmov z kreditných úrokov. Tento nárast súvisel s ukladáním podstatne väčšieho objemu voľných finančných prostriedkov na termínované vklady a s ich pravidelným celoročným zhodnocovaním, na rozdiel od situácie v roku 2023.



Graf 6 Plnenie príjmov k 31.12.2024 v EUR

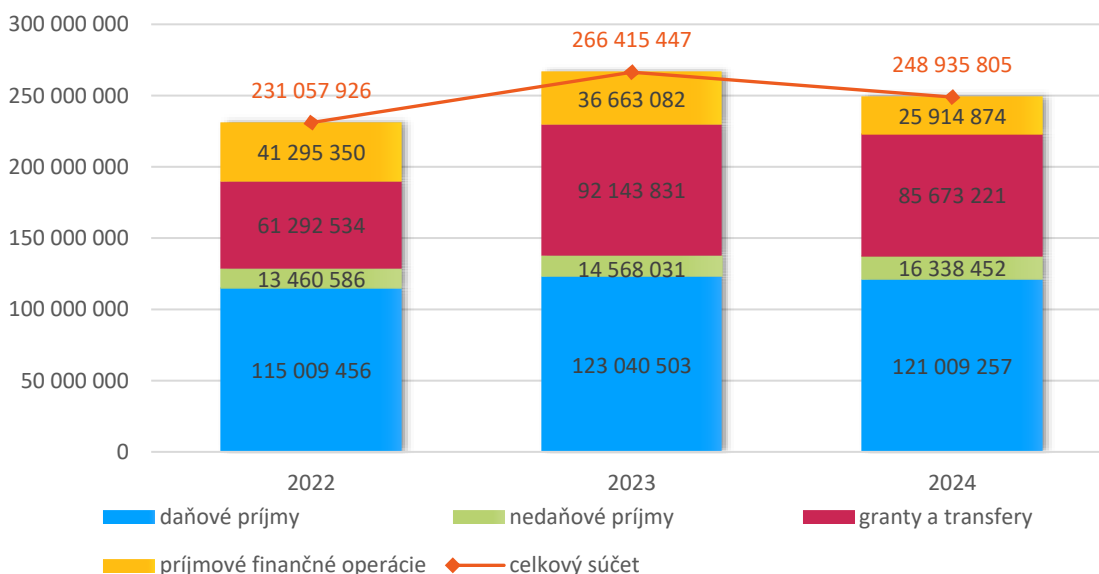
Najvýznamnejšou zložkou príjmovej časti rozpočtu TTSK boli naďalej daňové príjmy, ktoré predstavujú podiel TTSK na výnose dane z príjmov fyzických a právnických osôb v zmysle platnej legislatívy. V roku 2024 dosiahli daňové príjmy 58,4 % bežných príjmov a 48,6 % všetkých príjmov TTSK vrátane finančných operácií.

	Skutočnosť			Medziročná zmena			
	2022	2023	2024	2023/2022		2024/2023	
	v EUR	v EUR	v EUR	v EUR	v %	v EUR	v %
	a	b	c	d=b-a	e=d/a	f=c-b	g=f/b
Príjmy celkom	231 057 925	266 415 446	248 935 805	35 357 521	12,02%	-17 479 642	17,00%
daňové príjmy	115 009 456	123 040 503	121 009 257	8 031 047	6,98%	-2 031 246	-1,65%
nedaňové príjmy	13 460 586	14 568 031	16 338 452	1 107 445	8,23%	1 770 421	12,15%
granty a transfery	61 292 534	92 143 831	85 673 221	30 851 297	50,33%	-6 470 610	-7,02%
príjmové finančné operácie	41 295 350	36 663 082	25 914 874	-4 632 268	-11,22%	-10 748 208	-29,32%

Tab 7. Medziročné porovnanie príjmov v rokoch 2022-2024

Bežné a kapitálové granty a transfery boli plnené spolu vo výške 85,67 mil. EUR, čo predstavuje pokles oproti roku 2023 o viac ako 9 %. Bežné granty a transfery vo výške 70 mil. EUR boli porovnateľné s úrovňou predchádzajúceho roka 2023. V kapitálových príjmoch došlo k poklesu o viac ako 6 mil. EUR. Tento pokles súvisel s doznievaním refundácie investovaných finančných zdrojov z programového obdobia rokov 2014-2020 a ich procesným a finančným vysporiadaním. Najvýznamnejší podiel grantov a transferov stále tvorili bežné transfery určené na financovanie preneseného výkonu štátnej správy v oblasti vzdelávania v organizáciách v zriaďovateľskej pôsobnosti TTSK. V roku 2024 to bola čiastka viac ako 67,4 mil. EUR, čo bolo o 4,2 mil. EUR viac ako v predošlom roku.

Medzi ostatné významné príjmy v podobe grantov a transferov patrili v roku 2024 predovšetkým refundácie z projektov, ktorých realizácia bola ukončená v roku 2023. Tieto projekty boli financované zo zdrojov Európskej únie v rámci končiacieho sa III. programového obdobia. Záverečné žiadosti o platbu z projektov, ktoré boli predkladané na riadiace orgány v mesiacoch 12/2023, resp. 01/2024 boli následne po kontrolách refundované v 1-2Q/2024. Išlo predovšetkým o refundácie za projekt Kreatívne centrum v Trnave, projekty v oblasti dopravy za ukončené úseky ciest II. triedy od hranice Bratislavského kraja a Trnavského kraja cez Dolné Orešany až po obec Horné Orešany v dĺžke 5,7 km, prieťah obcou Lehnice v okrese Dunajská Streda v dĺžke 2,4 km a úsek cesty II/573 Šoporňa vrátane mosta cez potok Jarčie. V oblasti cyklo dopravy bola refundovaná výstavba ďalšieho úseku na Vážskej cyklomagistrále, úsek Šúrovce – most Siladice. V oblasti sociálnej pomoci boli refundované prostriedky za projekt Deinštitucionalizácia DSS v Okoči – Opatovský Sokolec. Celkovo táto forma príjmov dosiahla úroveň 11,7 mil. EUR.

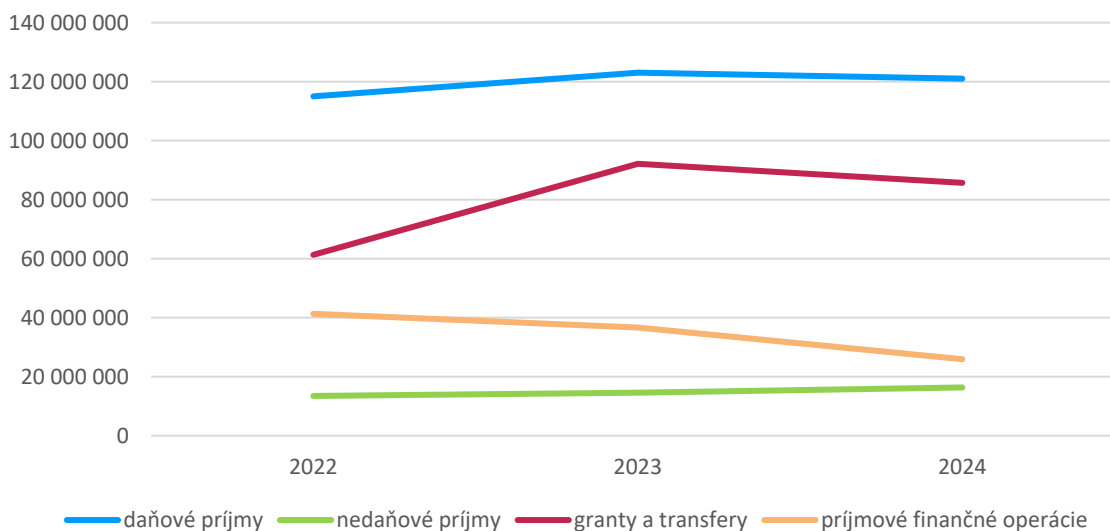


Graf 7 Medziročný vývoj príjmov v rokoch 2022 – 2024 v EUR

Ďalšou zložkou rozpočtu TTSK sú nedaňové príjmy, ktoré tvoria necelých 6,56 % rozpočtu celkových príjmov (vrátane finančných operácií). Sú zložené najmä z administratívnych poplatkov a platieb za služby v oblasti sociálnych služieb, platieb za internáty a školské jedálne a z príjmov z prenájmu.

Medziročné zvýšenie týchto príjmov bolo spôsobené najmä tým, že samosprávny kraj bol – okrem realizácie optimalizačných opatrení na zníženie výdavkov – nútený sanovať výpadok daňových príjmov.

Tento výpadok bol dôsledkom legislatívnych úprav a rastúcich cien vstupov, čo viedlo k zvyšovaniu úhrad za služby od klientov zariadení sociálnych služieb, ako aj k navýšeniu príspevkov rodičov žiakov na stravovanie a ubytovanie v školských zariadeniach kraja.



Graf 8 Medziročný vývoj skutočných príjmov v rokoch 2022 – 2024 v EUR

Príjmové finančné operácie medziročne klesli o 29,32 %. Tento pokles bol spôsobený najmä nižším zapojením prostriedkov z rezervného fondu, ktoré boli nižšie o viac ako 11,6 mil. EUR. Na druhej strane však došlo k vyššiemu plneniu vrátených návratných finančných výpomocí od spoločnosti Zdravá župa, s. r. o., a k vyššiemu čerpaniu úverových zdrojov zo ŠFRB, spolu o takmer 4 mil. EUR, v porovnaní s rokom 2023.



EK	Položka	2022		2023		2024			
		skutočnosť v EUR	skutočnosť v EUR	rozpočet		skutočnosť k 31.12.2024 v EUR	plnenie upraveného rozpočtu 2024		
				schválený v EUR	upravený v EUR		v EUR	v EUR	v %
a	b	c	d	e	g=e-d	f=e/d			
	Bežné príjmy spolu	184 268 164	207 563 796	193 309 220	210 045 403	207 341 257	-2 704 146	98,7%	
100	daňové príjmy	115 009 456	123 040 503	120 850 147	121 009 257	121 009 257	0	100,0%	
	daň z príjmov	115 009 456	123 040 503	120 850 147	121 009 257	121 009 257	0	100,0%	
200	nedaňové príjmy	12 805 918	13 801 651	13 214 721	18 084 292	16 046 476	-2 037 816	88,7%	
	Úrad TTSK	1 323 179	689 675	546 018	2 678 734	1 863 047	-815 687	69,5%	
	SÚC TTSK	2 197 418	1 844 927	1 500 000	1 500 000	1 184 703	-315 297	79,0%	
	vzdelávanie	4 296 673	5 598 228	5 206 703	6 295 620	5 468 110	-827 510	86,9%	
	sociálna pomoc	4 988 648	5 668 822	5 962 000	7 609 938	7 530 615	-79 323	99,0%	
300	granty a transfery	56 452 790	70 721 643	59 244 352	70 951 854	70 285 525	-666 329	99,1%	
	Úrad TTSK	237 287	3 302 132	100 364	303 367	249 360	-54 007	82,2%	
	vzdelávanie	52 822 999	63 928 606	58 024 969	69 019 158	68 715 858	-303 300	99,6%	
	soc. pomoc	1 242 817	1 678 367	0	313 841	300 159	-13 682	95,6%	
	kultúra	4 000	0	10 000	10 000	0	-10 000	0,0%	
	doprava	3 293	0	0	0	0	0	-	
	EŠIF úrad	2 092 067	1 468 900	1 109 019	1 296 587	1 020 148	-276 439	78,7%	
	EŠIF OvZP	50 328	343 638	0	8 901	0	-8 901	0,0%	
	z toho: kultúra	0	21 417	0	0	0	0	-	
	vzdelávanie	50 328	121 523	0	8 901	0	-8 901	0,0%	
	sociálna pomoc	0	200 697	0	0	0	0	-	
	Kapitálové príjmy spolu	5 494 411	22 188 568	55 159 519	32 430 987	15 679 674	-14 151 311	48,3%	
200	nedaňové	654 668	766 380	400 000	691 977	291 977	-400 000	42,2%	
	Úrad TTSK	654 668	664 611	400 000	691 602	291 602	-400 000	42,2%	
	vzdelávanie	0	101 768	0	375	375	0	-	
300	granty a transfery	4 839 743	21 422 188	54 759 519	31 739 010	15 387 697	-13 751 311	48,5%	
	Úrad TTSK	0	0	665 600	888 600	223 000	-665 600	-	
	vzdelávanie	496 166	847 730	0	23 200	23 200	0	100,0%	
	sociálna pomoc	0	4 437	0	9 388	9 388	0	-	
	EŠIF úrad	4 018 682	17 678 815	50 493 919	25 084 951	12 619 357	-12 465 594	50,3%	
	EŠIF OvZP	324 895	2 891 206	3 600 000	5 732 871	2 512 752	-620 117	43,8%	
	z toho: kultúra	0	257 151	0	0	0	0	-	
	vzdelávanie	324 895	2 634 055	0	1 051 050	430 933	-620 117	41,0%	
	sociálna pomoc	0	0	3 600 000	4 681 821	2 081 819	0	44,5%	
	Príjmy spolu	189 762 575	229 752 364	248 468 739	242 476 390	223 020 931	-16 855 457	92,0%	
	FO príjmové	41 295 350	36 663 082	30 038 400	28 520 824	25 914 874	-2 605 950	90,9%	
	Príjmy celkom	231 057 925	266 415 446	278 507 139	270 997 214	248 935 805	-19 461 406	91,9%	

Tab 8. Plnenie príjmov rozpočtu v rokoch 2022-2024

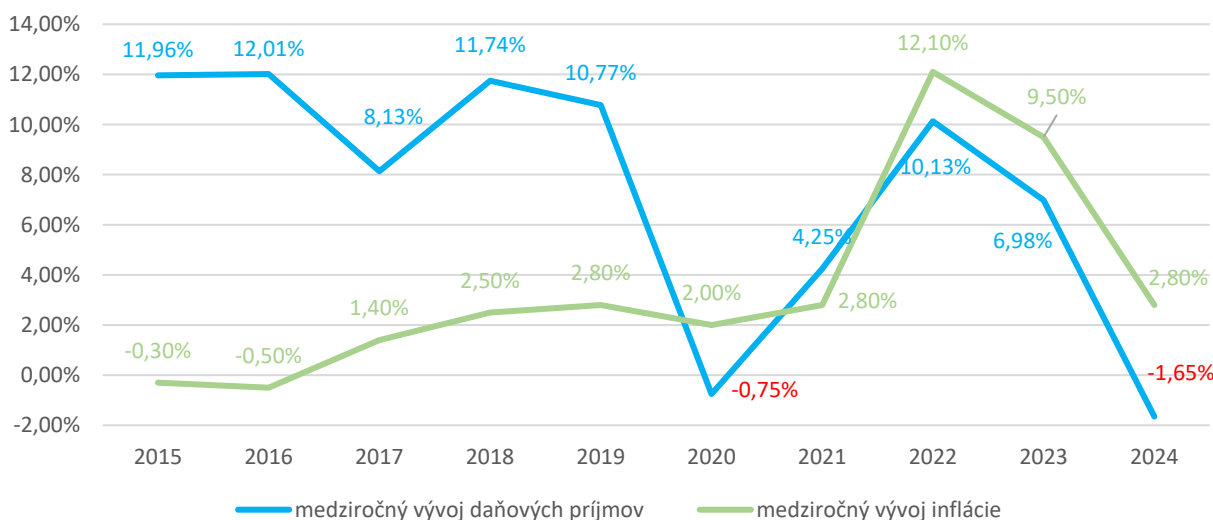
1.2.1 Daňové príjmy

EK	položka	2022	2023	2024				
				rozpočet		skutočnosť k 31.12.2024	plnenie upraveného rozpočtu 2024	
		skutočnosť v EUR	skutočnosť v EUR	schválený v EUR	upravený v EUR		v EUR	v EUR
		a	b	c	d	e	g=e-d	f=e/d
100	daňové príjmy	115 009 456	123 040 503	120 850 147	121 009 257	121 009 257	0	100,00%
111	výnos dane z príjmov FO	115 009 456	123 040 503	120 850 147	121 009 257	121 009 257	0	100,00%

Tab 9. Plnenie rozpočtu daňových príjmov Úradu TTSK v rokoch 2022-2024

Upravený rozpočet daňových príjmov vychádzal z novembrovej daňovej prognózy zverejnenej Ministerstvom financií SR pre rok 2024 na nasledujúce obdobie. V materiáli boli rovnako ako v roku 2023 aj v roku 2024 pod položkou daňových príjmov vykazované aj legislatívou nastavené príjmy z podielu na dani z príjmov právnických osôb ako čiastočná kompenzácia za zvýšenie daňového bonusu.

Rozpočtovo boli daňové príjmy počas roka upravované priebežne a boli v nadväznosti na skutočné čerpanie navýšené spolu o 159 tis. EUR. V medzioročnom porovnaní došlo k poklesu daňových príjmov o 2,031 mil. EUR, čo predstavuje pokles o 1,65 %. Ide o najvýraznejší medzioročný pokles za celé obdobie dlhodobého sledovania. Pre štatistické porovnanie medzioročný pokles v úvode pandémie COVID 19 bol 0,75%.



Graf 9 Vývoj medzioročnej zmeny daňových príjmov TTSK a inflácie meranej HICP v SR v rokoch 2015–2024 v %

1.2.2 Nedaňové príjmy

Skutočná výška nedaňových príjmov v roku 2024 bola o 12,2 % vyššia ako v predchádzajúcom roku. Najvýraznejší podiel na tomto náraste mali nedaňové príjmy organizácií v zriaďovateľskej pôsobnosti TTSK v oblasti sociálnych služieb, ktoré sú podrobnejšie popísané v ďalšom texte. Plnenie podľa jednotlivých oblastí bolo nasledovné:

EK	položka	2022	2023	2024		skutočnosť k 31.12.2024	plnenie upraveného rozpočtu 2024	
				rozpočet			v EUR	v EUR
		skutočnosť	skutočnosť	schválený	upravený			
		v EUR	v EUR	v EUR	v EUR	v EUR	v EUR	v %
		a	b	c	d	e	f=e-d	g=e/d
200	bežné nedaňové príjmy	12 805 918	13 801 651	13 214 721	18 084 292	16 046 476	-2 037 816	88,73%
	Úrad TTSK	1 323 179	689 675	546 018	2 678 734	1 863 047	-815 687	69,55%
	SÚC TTSK	2 197 418	1 844 927	1 500 000	1 500 000	1 184 703	-315 297	78,98%
	OvZP TTSK vzdelávanie	4 296 673	5 598 228	5 206 703	6 295 620	5 468 110	-827 510	86,86%
	OvZP TTSK sociálna pomoc	4 988 648	5 668 822	5 962 000	7 609 938	7 530 615	-79 323	98,96%
200	kapitálové nedaňové príjmy	654 668	766 380	400 000	691 977	291 977	-400 000	42,19%
	Úrad TTSK	654 668	664 611	400 000	691 602	291 602	-400 000	42,16%
	OvZP TTSK vzdelávanie	0	101 768	0	375	375	0	100,00%

Tab 10. Plnenie rozpočtu nedaňových príjmov Úradu TTSK v rokoch 2022-2024

Nedaňové príjmy Úradu TTSK

EK	položka	2022	2023	2024		skutočnosť k 31.12.2024	plnenie upraveného rozpočtu 2024	
				rozpočet			v EUR	v EUR
		skutočnosť	skutočnosť	schválený	upravený			
		v EUR	v EUR	v EUR	v EUR	v EUR	v EUR	v %
		a	b	c	d	e	f=e-d	g=e/d
	bežné nedaňové príjmy Úradu TTSK	1 323 179	689 675	546 018	2 678 734	1 863 047	-815 687	69,55%
210	príjmy z podnikania a z vlastníctva majetku	41 559	43 279	308 118	214 498	97 524	-116 974	45,47%
220	administratívne a iné poplatky	41 046	92 188	40 000	81 268	81 268	0	100,00%
240	úroky	5 122	165 466	100 000	1 009 967	1 009 965	-2	100,00%
290	iné nedaňové príjmy	1 235 452	388 742	97 900	1 373 001	674 290	-698 711	49,11%
	z toho: z vratiek	742 696	162 758	0	332 118	332 108	-10	100,00%
	z dobropisov	26	19 157	0	85 114	85 114	0	100,00%
	z poistného plnenia	161 701	54 817	0	10 193	12 000	1 807	117,72%
	z refundácie	95 916	96 960	1 000	142 443	142 443	0	100,00%
	iné	235 114	55 049	96 900	803 133	102 625	-700 508	12,78%
	kapitálové nedaňové príjmy Úradu TTSK	654 668	664 611	400 000	691 602	291 602	-400 000	42,16%
230	kapitálové príjmy	654 668	664 611	400 000	691 602	291 602	-400 000	42,16%
231	z toho: z predaja kapitálových aktív	10 990	567 835	0	0	0	0	-
233	z predaja pozemkov	282 119	370	0	7 514	7 514	0	100,00%
239	z vratiek	361 559	96 406	400 000	684 088	284 088	-400 000	41,53%
	nedaňové príjmy Úradu TTSK	1 977 847	1 354 286	946 018	3 370 336	2 154 649	-1 215 687	63,93%

Tab 11. Plnenie rozpočtu nedaňových príjmov Úradu TTSK v rokoch 2022-2024

Príjmy z vlastníctva majetku Úradu TTSK (t. j. z prenájmu pozemkov, budov, priestorov, objektov a hnuiteľného majetku) boli v roku 2024 vo výške viac ako 97,5 tis. EUR, čo je podstatný nárast (125%) v porovnaní s predchádzajúcim rokom. Najvýznamnejšou položkou týchto príjmov boli príjmy z prenájmu priestorov po bývalej SPŠE v Piešťanoch od Univerzity sv. Cyrila a Metoda v Trnave vo výške 53 tis. EUR, tiež príjmy z prenájmu novoootvorených a rekonštruovaných priestorov Kreatívneho Centra v Trnave v sume viac ako 34 tis. EUR a z prenájmu bytov, budov a priestorov po bývalých školských hospodárstvách TTSK v sume viac ako 6 tis. EUR.

Administratívne poplatky boli prijaté vo výške 81 tis. EUR, čo predstavovalo pokles o 11 tis. EUR v porovnaní s rokom 2023. Najväčší vplyv na zníženie a zároveň najväčšou položkou administratívnych poplatkov boli príjmy za členské poplatky účastníkov Kreatívneho Centra v Trnave, určené na krytie výdavkov KCT, v celkovej sume viac ako 46 tis. EUR.

Ďalej do administratívnych poplatkov boli zahrnuté aj poplatky za porušenie finančnej disciplíny poskytovateľov zdravotnej starostlivosti v sume takmer 4 tis. EUR a poplatky za vydanie stanoviska etickej komisie a správne poplatky v oblasti zdravotnej starostlivosti v sume 29 tis. EUR.

Etická komisia pri Trnavskom samosprávnom kraji v rámci svojej odbornej a poradenskej činnosti posúdila celkovo 32 podaní. Týkali sa povolenia klinického skúšania liekov a posúdenia etickej prijateľnosti projektov biomedicínskeho výskumu. Podania boli prerokované na troch zasadnutiach komisie.

V roku 2024 prijal Úrad TTSK kreditné úroky v celkovej výške takmer 1,01 mil. EUR. Tento významný nárast bol spôsobený hlavne ukladaním celoročne podstatne väčších objemov finančných prostriedkov na termínované vklady v porovnaní s rokom 2023. Operatívne boli v Štátnej pokladnici alokované vždy aktuálne voľné disponibilné finančné zdroje samosprávneho kraja v priebehu celého roku. Zároveň boli v rámci tejto príjmovej položky vykázané aj úroky z poskytnutých návratných finančných výpomocí vo výške necelých 41 tis. EUR od spoločnosti Letisko Piešťany, a. s.

Najvýznamnejšiu časť položky s názvom iné nedaňové príjmy tvoria vrátené nepoužité prostriedky v celkovej výške 332 tis. EUR z predchádzajúceho roku 2023, ktoré odvedli v aktuálnom roku 2024 do rozpočtu Úradu TTSK organizácie zriadené TTSK z dôvodu aplikácie úsporných opatrení a časového posunu pri realizácii niektorých aktivít, zriaďovatelia súkromných a cirkevných škôl a nešťatní poskytovatelia sociálnych služieb a zmluvní dopravcovia pri výkone služieb vo verejnom záujme v prímestskej autobusovej doprave na základe výsledkov kontroly za IV. kvartál 2023. Ďalšie prostriedky za stabilizačný príspevok pre OvZP v oblasti sociálnej pomoci boli vrátené v sume takmer 41 tis. EUR. Tieto finančné prostriedky boli odvedené poskytovateľovi – Ministerstvu práce, sociálnych vecí a rodiny SR – späť do štátneho rozpočtu.

Najviac finančných prostriedkov vrátili nasledovné organizácie:

	Príjem v EUR
Centrum podporných služieb	114 861
SAD Dunajská Streda, a. s.	31 088
Západoslovenské múzeum v Trnave	26 065
Záhorské múzeum v Skalici	20 907
Knižnica Juraja Fándlyho v Trnave	18 369
Centrum bezbariérovej komunikácie, Bátorová	10 970
Vlastivedné múzeum v Hlohovci	9 737
Balneologické múzeum v Piešťanoch	8 597
Trnavské osvetové stredisko	6 643
Galéria Jána Koniarka v Trnave	2 809
Záhorská galéria Jána Mudrocha v Senici	1 385
O. z. Pro Bono, Gabčíkovo	2 764
Mikádo, Skalica	2 157
Trnavská arcidiecézna charita	2 070
Občianske združenie ESTHER, Hlohovec	1 782
Trnavská asociácia sluchovo postihnutých, Trnava	1 538
TOLERANCIA22, n. o., Trstice	1 101
SENIOR PARK, n. o. Rohovce	1 084

V položke ostatné príjmy sú ďalej zahrnuté najmä príjmy z refundácie od SK8 v sume viac ako 132 tis. EUR, z dobropisov za energie a teplo vo výške 85 tis. EUR, ďalej príjmy z poisťných plnení vo výške 12 tis. EUR za refundácie poisťných udalostí.

Rozpočet kapitálových nedaňových príjmov bol v priebehu roka zvýšený o takmer 292 tis. EUR. Položka bola plnená predajom súborov pozemkov, ojazdeného osobného motorového vozidla a predovšetkým refundáciou a vratkami finančných prostriedkov za zrealizované ale aj nezrealizované investičné projekty v predchádzajúcom období.

Nedaňové kapitálové príjmy Úradu boli tvorené nasledovnými položkami:

	Príjem v EUR
Príjem z predaja kapitálových aktív a pozemkov	7 889
Predaj pozemkov v k. ú. Rastice, kupujúci MCM Invest, za účelom výstavby príjazdovej komunikácie k obchodnému centru Zlaté Klasy.	2 848
Predaj pozemkov v k. ú. Hviezdoslavov, kupujúci Západoslovenská distribučná, a. s., za účelom výstavby príjazdovej komunikácie, úprav terénu k novovybudovanej elektrickej stanici.	2 760
Predaj pozemkov v k. ú. Tomášikovo, kupujúci Vivien G., za účelom majetkoprávneho vysporiadania pozemku pod informačnou tabuľou.	806
Predaj pozemkov v k. ú. Košúty, kupujúci Rímskokatolícka cirkev, farnosť Košúty, za účelom majetkoprávneho vysporiadania pod stavbou Trojičného stĺpa a vybudovania sociálneho zariadenia k objektu kostola.	1 100
Príjem z predaja kapitálových aktív – ojazdené motorové vozidlo Škoda Fabia combi Hotelová akadémia Ľ. Wintera Piešťany.	375

	Príjem v EUR
Kapitálové príjmy - ďalšie kapitálové príjmy	284 088
Vrátené finančné prostriedky z nezrealizovaného projektu „Rekonštrukcia mestskej umelej ľadovej plochy vybudovaním zimného štadióna v Dunajskej Strede“ od spoločnosti Municipal Real Estate Dunajská Streda, s. r. o.	200 000
Refundácia finančných prostriedkov z projektu OvZP „Reflexná inovatívna modernizácia služieb verejnosti na Hvezdárni a planetáriu M. R. Štefánika v Hlohovci“	62 680
Vrátené (dobropisované) finančné prostriedky za Úrad TTSK projektu „Innovis“ na technickú podporu, prevádzku, údržbu a rozvoj IS ERANET	13 488
Vrátené finančné prostriedky z projektu OvZP „Zvýšenie energetickej hospodárnosti budov školy – Spojená škola Dunajská Streda“	4 200
Vrátené finančné prostriedky z projektu OvZP „Zvýšenie energetickej hospodárnosti budov školy – Hotelová akadémia Ľ. Wintera Piešťany“	3 720

Nedaňové príjmy Správy a údržby ciest TTSK

EK	položka	2022	2023	2024				
				rozpočet		skutočnosť k 31.12.2024	plnenie upraveného rozpočtu 2024	
		skutočnosť	skutočnosť	schválený	upravený		v EUR	v EUR
		v EUR	v EUR	v EUR	v EUR	v EUR	v EUR	v %
		a	b	c	d	e	f=e-d	g=e/d
	bežné nedaňové príjmy Správa a údržba ciest TTSK	2 197 418	1 844 927	1 500 000	1 500 000	1 184 703	-315 297	78,98%
210	príjmy a z vlastníctva majetku	31 326	36 148	30 300	48 600	36 025	-12 575	74,13%
220	administratívne a iné poplatky	1 912 190	1 505 596	1 233 700	1 276 300	1 037 594	-238 706	81,30%
290	iné nedaňové príjmy	253 903	303 182	236 000	175 100	111 083	-64 017	63,44%

Tab 12. Plnenie rozpočtu bežných nedaňových príjmov SÚC TTSK v rokoch 2022 - 2024

Bežné nedaňové príjmy Správy a údržby ciest TTSK k 31. 12. 2024 dosiahli celkovú výšku 1,18 mil. EUR. Zloženie týchto príjmov je nasledovné:

- 1,04 mil. EUR tvorili príjmy za zimnú a letnú údržbu ciest I. triedy vykonávanú pre Slovenskú správu ciest, IVSC Bratislava, ako aj za práce pre cudzích odberateľov,
- 111 tis. EUR predstavovali iné nedaňové príjmy, ako napríklad náhrady z poistného plnenia alebo dobropisy,
- 36 tis. EUR tvorili príjmy a vlastníctva majetku – konkrétne z prenájmu pozemkov, budov, priestorov, objektov a techniky.

Celkové príjmy v porovnaní s rokom 2023 sa znížili o 660 tis. EUR, čo predstavuje pokles o viac ako 35 %. Tento pokles príjmov v roku 2024 bol spôsobený časovým posunom v zinkasovaní príjmov od Slovenskej správy ciest, IVSC Bratislava, kedy novembrové a decembrové výkony najmä za zimnú údržbu ciest I. triedy v TTSK boli uhradené až v nasledujúcom roku.

Rovnako bol zaznamenaný aj medziročný pokles v položke „iné nedaňové príjmy“, a to o 192 tis. EUR, čo predstavuje pokles o 63 %. V tejto položke sú evidované najmä príjmy z dobropisov a poistných plnení.

Nedaňové príjmy vo vzdelávacích rozpočtových organizáciách v zriaďovateľskej pôsobnosti TTSK

EK	položka	2022	2023	2024				
		skutočnosť	skutočnosť	rozpočet		skutočnosť k 31.12.2024	plnenie upraveného rozpočtu 2024	
				v EUR	v EUR		schválený	upravený
a	b	c	d	e	f=e-d	g=e/d		
	bežné nedaňové príjmy v oblasti vzdelávania	4 296 673	5 598 228	5 206 703	6 295 620	5 468 110	-827 510	86,86%
210	príjmy z podnikania a z vlastníctva majetku	264 069	280 012	459 230	432 625	279 752	-152 873	64,66%
220	administratívne a iné poplatky	3 839 024	5 103 268	4 711 860	5 618 111	4 961 446	-656 665	88,31%
290	iné nedaňové príjmy	193 580	214 948	35 613	244 884	226 913	-17 972	92,66%
	kapitálové nedaňové príjmy v oblasti vzdelávania	0	101 768	0	375	375	0	100,00%
230	Príjem z predaja kapitálových aktív	0	101 768	0	375	375	0	100,00%
	nedaňové príjmy v oblasti vzdelávania	4 296 673	5 699 996	5 206 703	6 295 995	5 468 485	-827 510	86,86%

Tab 13. Plnenie rozpočtu nedaňových príjmov v oblasti vzdelávania v rokoch 2022-2024

Bežné nedaňové príjmy za oblasť vzdelávania sú tvorené príjmami z podnikania a vlastníctva majetku (z prenajatých pozemkov, budov, priestorov objektov, techniky) vo výške 280 tis. EUR, ktoré sú porovnateľné s predchádzajúcim rokom 2023, pričom najvyššie príjmy dosiahli tieto organizácie:

	Príjem v EUR
Obchodná akadémia Sereď	32 348
Gymnázium Pierra de Coubertina Piešťany	30 467
Stredná odborná škola poľnohospodárstva a služieb na vidieku Trnava	24 793
Spojená škola Dunajská Streda	22 524
Stredná priemyselná škola elektrotechnická	21 459
Gymnázium Milana Rastislava Štefánika Šamorín	15 087
Hotelová akadémia Ľudovíta Wintera	14 842
Stredná zdravotnícka škola Trnava	14 181
Gymnázium Zoltána Kodály s VJM-Kodály Zoltán Gimnázium, Štvrť SNP, Galanta	12 608
Stredná zdravotnícka škola Skalica	11 634
Stredná priemyselná škola technická Trnava	10 035
Gymnázium Františka Vítazoslava Sasinka Námestie slobody 3, Skalica	9 494
Spojená škola Šamorín	8 624
Gymnázium Vojtecha Mihálíka Kostolná 119/8, Sereď	8 536
Stredná priemyselná škola dopravná, Trnava	7 904
Stredná priemyselná škola stavebná Dušana Samuela Jurkoviča	6 622
Gymnázium Ladislava Novomeského Senica	5 904
Gymnázium Ivana Kupca Hlohovec	5 708

Administratívne poplatky a iné platby v sume 4,96 mil. EUR, z toho 3,7 mil. EUR za stravovanie a platby od rodičov študentov tvoria najväčší podiel za tento druh nedaňových bežných príjmov organizácií v oblasti vzdelávania. V porovnaní s rokom 2023 došlo k stabilizácii až miernemu nárastu tohto typu nedaňového

príjmu, čo súvisí s prijatím a účinnosťou dodatkov k Všeobecne záväznému nariadeniu TTSK č. 25/2012. Toto nariadenie upravuje výšku príspevku na čiastočnú úhradu nákladov, režijné náklady a podmienky ich úhrady v zariadeniach školského stravovania v zriaďovateľskej pôsobnosti TTSK.

	Príjem v EUR
Hotelová akadémia Ľudovíta Wintera, Piešťany	549 159
Stredná zdravotnícka škola, Trnava	341 814
Obchodná akadémia-Kereskedelmi Akadémia, Veľký Meder	264 359
Spojená škola, Trnava	243 607
Gymnázium Zoltána Kodálya s VJM-Kodály Zoltán Gimnázium, Galanta	232 480
Stredná priemyselná škola elektrotechnická, Piešťany	198 959
Stredná priemyselná škola stavebná Dušana Samuela Jurkoviča, Trnava	194 126
Spojená škola, Dunajská Streda	176 657
Gymnázium Jána Hollého, Trnava	166 702
Stredná priemyselná škola technická, Trnava	159 468
Gymnázium Pierra de Coubertina, Piešťany	145 095
Obchodná akadémia, Senica	142 167
Gymnázium Ladislava Novomeského, Senica	132 118
Gymnázium Františka Vítazoslava Sasinka, Skalica	115 491
Stredná zdravotnícka škola, Skalica	102 330
Stredná priemyselná škola dopravná, Trnava	100 095
Gymnázium M. R. Štefánika, Šamorín	93 908
Obchodná akadémia, Sered'	83 429
Spojená škola, Šamorín	66 349
Gymnázium Ármina Vámbéryho s VJM-Vámbéry Ármin Gimnázium, Dunajská Streda	65 072
Obchodná akadémia, Trnava	60 914
Gymnázium Ivana Kupca, Hlohovec	57 403
Stredná odborná škola poľnohospodárstva a služieb na vidieku, Trnava	31 342
Spojená škola, Hlohovec	10 227

Druhý najvýznamnejší príjem bol v sume 689 tis. EUR. Išlo o rozpočtové položky s ekonomickou klasifikáciou 220 administratívne poplatky a iné platby, ktoré predstavujú príjmy z podnikateľskej činnosti. V súlade s § 151 ods. 1 zákona č. 245/2008 Z. z. o výchove a vzdelávaní (školský zákon) a o zmene a doplnení niektorých zákonov v znení neskorších predpisov môžu školy a školské zariadenia vykonávať podnikateľskú činnosť, pričom za rozpočtové organizácie v oblasti vzdelávania v zriaďovateľskej pôsobnosti TTSK dosiahli v roku 2024 najvyššie príjmy tieto organizácie:

	Príjem v EUR
Hotelová akadémia Ľudovíta Wintera, Piešťany	315 676
Stredná odborná škola poľnohospodárstva a služieb na vidieku, Trnava	114 716
Stredná priemyselná škola elektrotechnická, Piešťany	72 575
Stredná priemyselná škola dopravná, Trnava	42 004
Spojená škola, Dunajská Streda	40 522
Gymnázium Pierra de Coubertina, Piešťany	35 658
Stredná zdravotnícka škola, Skalica	34 640
Obchodná akadémia, Sered'	27 547
Gymnázium Zoltána Kodálya s VJM-Kodály Zoltán Gimnázium, Galanta	21 011

Zostávajúce prostriedky v bežných nedaňových príjmov v oblasti vzdelávania v sume vyššej ako 445 tis. EUR predstavujú príjmy z prenájmu a platby za priestory budov internátov, telocviční, učební a ostatných priestorov škôl a školských zariadení.

Iné nedaňové príjmy vzdelávacích organizácií sú tvorené najmä príjmami z dobropisov vo výške takmer 108 tis. EUR, ktoré prijali najmä Gymnázium Vojtecha Mihálika v Seredi a Stredná zdravotnícka škola v Dunajskej Strede. Ďalej sú tvorené vrátenými prostriedkami vo výške 80 tis. EUR, pričom ide predovšetkým o prijaté preplatky po vyúčtovaní za energie za predchádzajúci rok, náhradami poistného plnenia vo výške 12 tis. EUR a ostatnými nedaňovými príjmami vo výške 24 tis. EUR.

Nedaňové príjmy v organizáciách zabezpečujúcich sociálnu pomoc v zriaďovateľskej pôsobnosti TTSK

EK	položka	2022	2023	2024				
				rozpočet		skutočnosť k 31.12.2024	plnenie upraveného rozpočtu 2024	
		skutočnosť	skutočnosť	schválený	upravený		v EUR	v EUR
		v EUR	v EUR	v EUR	v EUR	v EUR	v EUR	v %
		a	b	c	d	e	f=e-d	g=e/d
	bežné nedaňové príjmy v oblasti sociálnej pomoci	4 988 648	5 668 822	5 962 000	7 609 938	7 530 615	-79 323	98,96%
210	príjmy z podnikania a z vlastníctva majetku	54 819	37 815	31 124	28 616	27 673	-943	96,71%
220	administratívne a iné poplatky	4 885 145	5 475 943	5 880 537	7 104 011	7 026 076	-77 935	98,90%
290	iné nedaňové príjmy	48 685	155 064	50 339	477 311	476 867	-444	99,91%

Tab 14. Plnenie rozpočtu nedaňových príjmov v oblasti sociálnej pomoci v rokoch 2022-2024

Bežné nedaňové príjmy za sociálnu pomoc sa v porovnaní s predchádzajúcim rokom významne zvýšili až o 1,86 mil. EUR. Najväčšiu položku v tejto oblasti predstavujú administratívne poplatky a iné poplatky a platby za predaj výrobkov, tovarov a služieb, za stravovanie a bývanie, ktoré boli plnené vo výške viac ako 7,1 mil. EUR. Tieto príjmy sa v porovnaní s predchádzajúcim rokom zvýšili o 1,55 mil. EUR. Dôvodom je zvýšenie úhrad za poskytované služby u viacerých ZSS v zmysle nového platného VZN, ktorého úprava bola vyvolaná najmä navýšením režijných nákladov na prípravu stravy. Súčasťou vlastných nedaňových príjmov OvZP v oblasti sociálneho zabezpečenia sú aj príjmy od cudzích stravníkov vo výške 84 tis. EUR a príjem za ošetrovateľskú starostlivosť v DD a DSS Sered' vo výške 210 tis. EUR.

Za bežné nedaňové príjmy - administratívne poplatky a iné poplatky a platby za predaj výrobkov, tovarov a služieb v oblasti sociálnej pomoci za rozpočtové organizácie v zriaďovateľskej pôsobnosti TTSK dosiahli v roku 2024 najvyššie príjmy tieto organizácie:

	Príjem v EUR
Domov sociálnych služieb a zariadenie pre seniorov Senica	1 526 405
Domov dôchodcov a domov sociálnych služieb pre dospelých v Seredi	747 245
Domov dôchodcov a domov sociálnych služieb pre dospelých v Holíči	622 522
Domov sociálnych služieb pre dospelých Zavar	537 951
Domov sociálnych služieb pre dospelých Horný Bar	456 632
Centrum sociálnych služieb Rohov	420 517
Domov sociálnych služieb pre dospelých v Moravskom Svätom Jáne	357 806
Domov sociálnych služieb pre dospelých Košúty	343 376



Centrum sociálnych služieb Jahodná	301 270
Domov sociálnych služieb pre dospelých Lehnice	268 767
Domov sociálnych služieb pre deti a dospelých Šoporňa Štrkovec	225 735
Domov sociálnych služieb pre dospelých v Borskom Svätom Juri	200 300
Domov sociálnych služieb pre dospelých Veľký Meder	190 014
Domov sociálnych služieb pre deti a dospelých v Medveďove	187 243
Centrum sociálnych služieb Okoč - Opatovský Sokolec	158 572
Domov sociálnych služieb pre dospelých Bojková	142 851
Domov sociálnych služieb pre deti a dospelých Pastuchov	125 140
Zariadenie sociálnych služieb Zelený dom Skalica	80 227
Domov sociálnych služieb pre deti a dospelých Galante	55 723
Domov sociálnych služieb pre deti a dospelých Šintava	45 192
Špecializované zariadenie v Trnave	32 587

Ostatné nedaňové príjmy v oblasti poskytovania sociálnych služieb vo výške 477 tis. EUR boli tvorené najmä príjmami z dobropisov za dodávku elektrickej energie, tepla, plynu, vodného a stočného, pričom najväčší podiel týchto príjmov majú DSS a ZPS Senica, CSS Jahodná, DSS pre deti a dospelých Pastuchov, DSS pre dospelých Veľký Meder, DSS pre deti a dospelých v Medveďove a DD a DSS pre dospelých v Holíči. Príjmy z vlastníctva majetku (z prenajatých pozemkov, budov, priestorov objektov a techniky) boli vo výške takmer 28 tis. EUR. Sú to príjmy za prenájmy kotolní v DSS Košúty, CSS Rohov, DSS Moravský Sv. Ján, DD a DSS pre dospelých v Seredi a DD a DSS pre dospelých v Holíči.

1.2.3 Granty a transfery

EK	položka	2022	2023	2024				
				rozpočet		skutočnosť k 31.12.2024	plnenie upraveného rozpočtu 2024	
		skutočnosť	skutočnosť	schválený	upravený		v EUR	v EUR
		v EUR	v EUR	v EUR	v EUR			
a	b	c	d	e	f=e-d	g=e/d		
300	bežné granty a transfery	56 452 790	70 721 643	59 244 352	70 951 854	70 285 525	-666 329	99,06%
	úrad	237 287	3 302 132	100 364	303 367	249 360	-54 007	82,20%
	vzdelávanie	52 822 999	63 928 606	58 024 969	69 019 158	68 715 858	-303 300	99,56%
	soc. pomoc	1 242 817	1 678 367	0	313 841	300 159	-13 682	95,64%
	kultúra	4 000	0	10 000	10 000	0	-10 000	-
	doprava	3 293	0	0	0	0	0	-
	EŠIF úrad	2 092 067	1 468 900	1 109 019	1 296 587	1 020 148	-276 439	78,68%
	OvZP EŠIF, z toho:	50 328	343 638	0	8 901	0	-8 901	0,00%
	kultúra	0	21 417	0	0	0	0	-
	vzdelávanie	50 328	121 523	0	8 901	0	-8 901	0,00%
	soc. pomoc		200 697	0	0	0	0	-
300	kapitálové granty a transfery	4 839 743	21 422 188	54 759 519	31 739 010	15 387 697	-16 351 313	48,48%
	úrad	0	0	665 600	888 600	223 000	-665 600	25,10%
	vzdelávanie	496 166	847 730	0	23 200	23 200	0	100,00%
	soc. pomoc	0	4 437	0	9 388	9 388	0	100,00%
	doprava	0	0	0	0	0	0	-
	EŠIF úrad	4 018 682	17 678 815	50 493 919	25 084 951	12 619 357	-12 465 594	50,31%
	OvZP EŠIF, z toho:	324 895	2 891 206	3 600 000	5 732 871	2 512 752	-3 220 119	43,83%
	kultúra	0	257 151	0	0	0	0	-
	soc. pomoc	0	0	3 600 000	4 681 821	2 081 819	-2 600 002	44,47%
	vzdelávanie	324 895	2 634 055	0	1 051 050	430 933	-620 117	41,00%

Tab 15. Plnenie rozpočtu príjmov z bežných grantov a transferov v rokoch 2022-2024

Bežné granty a transfery boli plnené k 31.12.2024 k upravenému rozpočtu 99,06 %, pričom dosiahli úroveň viac ako 70,28 mil. EUR. Z pohľadu medziročného porovnania ide o jednoznačný pokles v oblasti originálnych kompetencií, čo bolo spôsobené najmä tým, že kým rok 2023 sa niesol v duchu ukončovania predošlého programového obdobia, v roku 2024 sa nové programové obdobie rozbiehalo len veľmi pomaly. Jedinou výrazne rastúcou položkou v tejto oblasti príjmov boli transfery príjmov preneseného výkonu v oblasti vzdelávania, kde došlo k nárastu o viac ako 4,2 mil. EUR.

V oblasti kapitálových grantov a transferov došlo k značnému poklesu skutočného plnenia príjmov vzhľadom na skončené programové obdobie EŠIF rokov 2014-2020 a jeho časovej finalizácii v systéme n+3 rokov ako už bolo uvedené viackrát v predošlom texte. V tejto súvislosti je potrebné uviesť, že z celkovej sumy 12,6 mil. EUR zo zdrojov EŠIF tvorili až 11,2 mil. EUR refundované prostriedky za projekty realizované počas už ukončeného programového obdobia.

Granty a transfery Úradu TTSK a projektov v jeho gescii

EK	položka	2022	2023	2024				
		skutočnosť v EUR	skutočnosť v EUR	rozpočet		skutočnosť k 31.12.2024 v EUR	plnenie upraveného rozpočtu 2024	
				schválený v EUR	upravený v EUR		v EUR	v EUR
		a	b	c	d	e	f=e-d	g=e/d
	Úrad TTSK + EŠIF Úrad	6 348 035	22 449 848	52 368 902	27 573 505	14 111 866	-13 461 639	51,18%
300	bežné granty a transfery, z toho:	2 329 354	4 771 033	1 209 383	1 599 954	1 269 508	-330 446	79,35%
311	dary a granty	49 160	0	54 000	128 008	74 007	-54 001	57,81%
312	dotácie od MŠVVaŠ SR	42 185	46 364	46 364	49 192	49 187	-5	99,99%
312	dotácie od MV SR	9 227	0	0	0	0	0	-
312	členské príspevky do CKF	136 715	130 134	0	126 167	126 166	-1	100,00%
312	transfery z ÚPSVaR SR	0	161 184	0	0	0	0	-
312	dotácia z MF SR	0	2 964 451	0	0	0	0	-
312	granty EŠIF	1 936 412	1 391 914	1 109 019	1 194 886	918 448	-276 438	76,86%
331	zahraničné granty EŠIF	155 655	76 987	0	101 701	101 700	-1	100,00%
300	kapitálové granty a transfery	4 018 682	17 678 815	51 159 519	25 973 551	12 842 357	-13 131 194	49,44%
322	granty EŠIF	4 012 804	17 362 778	50 493 919	23 553 860	11 088 867	-12 464 993	47,08%
322	transfery zo štátneho rozpočtu	0	0	665 600	888 600	223 000	-665 600	25,10%
332	zahraničné granty EŠIF	5 878	316 037	0	1 531 091	1 530 490	-601	99,96%

Tab 16. Plnenie rozpočtu príjmov z grantov a transferov Úradu TTSK a projektov EŠIF v rokoch 2022-2024

V roku 2024 prijal Úrad TTSK granty a transfery v celkovej výške takmer 14,1 mil. EUR, čo bol významný pokles oproti roku 2023 o viac ako 8,3 mil. EUR, t. j. o 37 %. Uvedená čiastka pozostáva z nasledovných finančných prostriedkov:

- 49 tis. EUR – účelovo určené prostriedky od MŠVVaŠ SR na prenesený výkon štátnej správy (školský úrad),
- 126 tis. EUR – prijaté členské príspevky od obcí a Úradu TTSK do Centrálného krízového fondu,
- 65 tis. EUR – finančný príspevok z projektu „LIFE-IP SK Zlepšenie kvality ovzdušia“,
- 9 tis. EUR – grant od Nadácie Pontis,
- viac ako 13,6 mil. EUR – bežné a kapitálové príjmy súvisiace s implementovanými projektmi EŠIF,
- 100 tis. EUR – prostriedky zo štátneho rozpočtu (RÚŠS Trnava) pre Strednú zdravotnícku školu v Skalici na odstránenie havarijného stavu fasády,
- 95 tis. EUR – prostriedky zo štátneho rozpočtu (RÚŠS Trnava) pre Hotelovú akadémiu v Piešťanoch na odstránenie havarijného stavu plynovej kotolne,
- 28 tis. EUR – prostriedky zo štátneho rozpočtu (MPSVaR SR) pre CSS Šoporňa–Štrkovec na nákup nového 9-miestneho špeciálneho motorového vozidla s hydraulickou zdvíhacou plošinou a kotviacim systémom.

Celkové príjmy súvisiace s implementáciou projektov EŠIF pozostávali z tuzemských grantov a transferov vo výške 12 mil. EUR a zahraničných grantov a transferov vo výške 1,6 mil. EUR.

Príjmy v roku 2024 predstavovali predovšetkým refundácie z projektov, ktorých realizácia bola ukončená v roku 2023 a boli financované zo zdrojov EÚ končiaceho sa III. programového obdobia. Záverečné žiadosti



o platbu z projektov, ktoré boli predkladané na riadiace orgány v mesiacoch 12/2023, resp. 01/2024 boli následne po kontrolách refundované v prvom kvartály roku 2024.

Zloženie týchto príjmov je nasledujúce:

Príjmy súvisiace s projektami EŠIF v EUR	Bežné príjmy	Kapitálové príjmy	Spolu príjmy
Realizované Úradom TTSK	1 020 148	12 619 357	13 639 505
Clean Mobility	71 945	1 631 090	1 703 035
Vážska cyklomagistrála - Trnava: časť Zavar - PSA, cyklolávka - I. etapa	1 061	1 511 384	1 512 445
Kreatívne centrum Trnava - projekt	312 951	944 878	1 257 829
Modernizácia mosta cez rieku Váh č. M6702 a cesty II/513 v Hlohovci	15 253	1 055 495	1 070 748
Rekonštrukcia a modernizácia cesty II/572 Lehnice - priedah	13 313	913 579	926 892
Modernizácia materiálno -technického vybavenia SOŠ Rakovice (IROP)	4 502	912 378	916 880
Deinštitucionalizácia DSS Okoč	48 623	810 870	859 493
CYKLO JMK + TTSK	1 694	827 478	829 172
Rekonštrukcia a modernizácia mosta cez potok Jarčie na ceste II/573 v Šoporni, km 4,810 – 4,850	6 757	485 507	492 264
Milling – the forgotten craft of our ancestors	41 732	402 430	444 162
Technický sekretariát Rady Partnerstva TTSK z prostriedkov EŠIF	386 883	0	386 883
Modernizácia cesty II/502 Dolné Orešany	8 256	288 357	296 613
OZE - DSS pre deti a dospelých Jahodná	8 486	282 858	291 343
OZE - DSS Košúty	6 859	281 137	287 996
Staň sa odborníkom v hotelierstve a gastronómii	0	278 238	278 238
OZE - Gymnázium Ladislava Novomeského Senica	4 028	265 902	269 930
Skvalitnenie praktického vyučovania na SOŠRV s VJM Dunajská Streda (IROP)	4 079	180 923	185 003
Rekonštrukcia mosta nad železničnou traťou Bratislava - Štúrovo na ceste II/561 v Galante	0	160 059	160 059
Skvalitnenie a rozšírenie praktického vzdelávania v študijných odboroch SOŠT Hlohovec (IROP)	0	145 794	145 794
OZE - Záhorské múzeum Skalica	4 224	137 365	141 589
OZE - DSS Galanta	3 384	134 510	137 894
OZE - Záhorská galéria Senica	2 157	131 720	133 877
OZE - Záhorská knižnica Senica	0	128 342	128 342
OZE - Galéria Jána Koniarka v Trnave	2 006	125 320	127 326
OZE - Žitnoostrovské osvetové stredisko v Dunajskej Strede	0	123 087	123 087
Predprojektová príprava - Modernizácia cesty II/502 Smolenice-Vrbové	1 005	110 221	111 226
Predprojektová príprava - Zvýšenie energetickej hospodárnosti budov školy - Hotelová akadémia Ľ. Wintera Piešťany	1 005	73 587	74 592
Modernizácia vybavenia odborných učební SPŠE v Piešťanoch (IROP)	5 875	64 729	70 604
Modernizácia praktického odborného vzdelávania v SZŠ v Skalici (IROP)	4 756	61 216	65 972
Predprojektová príprava - Zvýšenie energetickej hospodárnosti budov školy - Spojená škola, Gyulu Szaboa, Dunajská Streda	1 005	61 902	62 907
Vážska cyklomagistrála: časť Horný Čepeň - Siladice - Šulekovo, úsek 1.2.1 Šúrovce – most Siladice	9 658	52 205	61 863
Rekonštrukcia a modernizácia cesty II/499 v úseku cesty horského priechodu Havran	0	36 797	36 797
Mosquito bioregulation	35 319	0	35 319
Rekonš. a modern. cesty II/499 v úseku cesty horského priechodu Havran	9 411	0	9 411



OZE -Záhorská knižnica Senica	2 087	0	2 087
Predprojektová príprava - Rekonštrukcia mosta nad železničnou traťou Bratislava - Štúrovo	1 005	0	1 005
Smart región TTSK	829	0	829

V roku 2023 bola v rámci projektu Kreatívne centrum Trnava ukončená komplexná rekonštrukcia pamiatkovo chránenej budovy na Hlavnej 17 v Trnave. Vznikli priestory o rozlohe 4 600 m². Okrem rekonštrukcie objektu bolo v projekte zabezpečené aj interiérové vybavenie priestorov. Činnosť centra sa zameriava na podporu rozvoja začínajúcich podnikateľských a neziskových subjektov, ako aj mladých kreatívnych talentov v kraji. Poskytuje priestor, technológie, mentoringový program, networking, eventy a aktivity pre kreatívnu komunitu Trnavského kraja. Príjmy na položke granty a transfery v roku 2024 boli z refundácie mzdových výdavkov a výdavkov za materiálno-technologické vybavenie KCT.

Komplexnou rekonštrukciou boli v závere roku 2023 ukončené úseky ciest II. triedy od hranice Bratislavského a Trnavského kraja cez Dolné Orešany až po obec Horné Orešany v dĺžke 5,7 km a 2,4 km prietáh obcou Lehnice v okrese Dunajská Streda a úsek cesty II/573 Šoporňa vrátane mosta cez potok Jarčie. Po ukončení rekonštrukcií ciest a mosta boli v prvom kvartáli 2024 zo strany riadiaceho orgánu refundované prostriedky TTSK za záverečné stavebné práce, mzdové výdavky a za činnosť externých stavebných dozorov zrealizovaných stavieb.

V roku 2024 bol zverený do správy SÚC TTSK dokončený ďalší úsek Vážskej cyklomagistrály, konkrétne úsek Šúrovce - most Siladice. Dosiahnuté príjmy v roku 2024 predstavovali refundácie výdavkov za záverečné stavebné práce na výstavbe cyklotrasy, výkon stavebného dozoru a mzdy zamestnancov participujúcich na projekte.

Trnavský samosprávny kraj v roku 2023 zrealizoval aj výstavbu 2. a 3. úseku Moravskej cyklotrasy a úseku 7, časť 7.3 Malá vodná elektrárň – Bačov kanál v dĺžke 6,1 km, ktorá vedie po ľavom brehu ochrannej hrádze rieky Morava. Príjem z projektov predstavoval refundácie výdavkov za stavebné práce na výstavbe cyklotrás, mzdové výdavky a publicitu projektov.

V rámci Plánu obnovy a odolnosti realizoval TTSK v roku 2024 výstavbu cyklotrasy a cyklolávky pri obci Zavar. Príjmy z tohto projektu predstavovali zálohové platby, prijaté od riadiaceho orgánu na základe žiadosti o nenávratný finančný príspevok.

V oblasti školskej infraštruktúry prebehla modernizácia školských učebni a spoločných priestorov vybraných stredných odborných škôl, čím sa vytvorili lepšie podmienky na praktické vyučovanie a zlepšilo sa ich materiálno-technické vybavenie. Príjmy v roku 2024 tvorili predovšetkým príjmy za zrealizované stavebné práce, učebné pomôcky a mzdové výdavky na týchto školách: SOŠ technická Hlohovec, Hotelová akadémia Piešťany, SPŠ elektrotechnická Piešťany, Spojená škola Dunajská Streda, Stredná zdravotnícka škola Skalica a Spojená škola Rakovice.

V roku 2023 bola ukončená výstavba 4 rodinných domov, rekonštrukcia jedného objektu a obstaranie interiérového vybavenia projektu Deinštitucionalizácia DSS v Okoči – Opatovský Sokolec. Cieľom projektu bol prechod od inštitucionálneho poskytovania sociálnych služieb na komunitnú formu. V roku 2024 boli refundované prostriedky za mzdové výdavky, publicitu a výkon stavebného dozoru stavby.

V auguste 2024 bola zahájená výstavba objektov pre klientov Domova sociálnych služieb v Medved'ove. TTSK ju začal realizovať po schválení 2 zmlúv o poskytnutie nenávratného finančného príspevku z mechanizmu Plánu obnovy a odolnosti. Termín predpokladaného ukončenia realizácie projektu je stanovený na august 2025. V závere roku 2024 boli prijaté prostriedky v podobe zálohových platieb na úhradu výdavkov tohto projektu.

Granty a transfery v oblasti vzdelávania

EK	položka	2022	2023	2024				
				rozpočet		skutočnosť k 31.12.2024	plnenie upraveného rozpočtu 2024	
		skutočnosť	skutočnosť	schválený	upravený		v EUR	v EUR
		v EUR	v EUR	v EUR	v EUR			
		a	b	c	d	e	f=e-d	g=e/d
	vzdelávanie	53 319 165	64 776 336	58 024 969	69 042 358	68 739 058	-303 300	99,56%
	bežné granty a transfery	52 822 999	63 928 606	58 024 969	69 019 158	68 715 858	-303 300	99,56%
311	dary a granty	17 832	51 838	0	300 583	31 314	-269 269	10,42%
312	dotácia od MŠVVaM SR na PK	52 276 597	63 230 801	58 024 969	67 463 938	67 463 829	-109	100,00%
312	dotácia z ÚPSVaR SR	0	0	0	394 701	394 581	-120	99,97%
312	transfery v rámci VS	158 211	155 168	0	168 120	164 780	-3 340	98,01%
312	transfery od ostat. subj. VS	0	0	0	2 834	2 832	-2	99,95%
331	zahraničné granty	370 359	490 798	0	688 982	658 521	-30 461	95,58%
	kapitálové granty a transfery	496 166	847 730	0	23 200	23 200	0	100,00%
321	granty	0	0	0	8 200	8 200	0	100,00%
322	prostriedky z MŠVVaM SR	496 166	847 730	0	15 000	15 000	0	100,00%

Tab 17. Plnenie rozpočtu príjmov z grantov a transferov v oblasti vzdelávania v rokoch 2022-2024

Prijaté granty a transfery na vzdelávanie boli v roku 2024 v celkovej výške takmer 69 mil. EUR, pričom pozostávali najmä z nasledovných položiek:

- Najvýznamnejšie dotácie z MŠVVaM SR na prenesený výkon štátnej správy pre rozpočtové a príspevkové organizácie školstva:
 - normatívne finančné prostriedky 65 204 747 EUR
 - nenormatívne finančné prostriedky 2 055 034 EUR
 z toho:
 - príspevok na špecifiká (začlenenie detí za žiakov z Ukrajiny v SŠ) 421 618 EUR
 - príspevok na kurz pohybových aktivít v prírode 369 150 EUR
 - príspevok na záujmové vzdelávanie prostredníctvom vzdelávacích poukazov 378 318 EUR
 - odchodné pre zamestnancov OvZP v oblasti vzdelávania 250 118 EUR
 - príspevok na edukačné publikácie - na zakúpenie schválených učebníc, učebných textov, pracovných zošitov a odporúčaných učebníc 235 307 EUR
 - havárie 150 000 EUR
 - príspevok na podporné opatrenia (pedagogický asistent, príspevok na skvalitnenie podmienok pre žiakov zo sociálne znevýhodneného prostredia, školský podporný tím) 193 212 EUR
 - asistenti učiteľa pre žiakov so zdravotným znevýhodnením 25 115 EUR
 - mimoriadne výsledky žiakov pre úspešných žiakov 29 800 EUR
- Najvýznamnejšie granty a transfery v rámci verejnej správy
 - štipendiá z Centra vedecko-technických informácií SR na sociálne, tehotenské a motivačné štipendiá 139 233 EUR
 - dotácie z NIVAM 180 134 EUR
 - dotácie z ÚPSVaR SR Trnava na podporu výchovy k stravovacím návykom dieťaťa 388 760 EUR

- Zahraničné granty
 - dotácia z projektu Erasmus+ 658 521 EUR

Granty a transfery v oblasti sociálnej pomoci

EK	položka	2022	2023	2024				
				rozpočet		skutočnosť k 31.12.2024	plnenie upraveného rozpočtu 2024	
		skutočnosť	skutočnosť	schválený	upravený		v EUR	v EUR
		v EUR	v EUR	v EUR	v EUR	v EUR	v EUR	v %
		a	b	c	d	e	f=e-d	g=e/d
	sociálna pomoc	1 242 817	1 682 805	0	323 229	309 547	-13 682	95,77%
	bežné granty a transfery	1 242 817	1 678 367	0	313 841	300 159	-13 682	95,64%
311	dary a granty	69 193	33 408	0	86 128	75 868	-10 260	88,09%
312	dotácie od MPSVR SR	1 139 119	1 524 406	0	23 841	23 841	0	100,00%
312	dotácie od ÚPSVaR SR	3 830	0	0	52 469	49 050	-3 419	-
312	transfery od ostat. subj. VS	30 676	118 436	0	151 403	151 400	-3	100,00%
312	iné	0	2 118	0	0	0	0	-
	kapitálové granty a transfery	0	4 437	0	9 388	9 388	0	100,00%
321	granty	0	937	0	2 500	2 500	0	100,00%
322	dotácie od MF SR	0	3 500	0	6 888	6 888	0	100,00%

Tab 18. Plnenie rozpočtu príjmov z grantov a transferov v oblasti sociálnej pomoci v rokoch 2022-2024

Prijaté bežné dary pre zariadenia sociálnych služieb v zriaďovateľskej pôsobnosti TTSK boli v roku 2024 v sume viac ako 63 tis. EUR. Nasledujúci zoznam poskytuje informácie o výške prijatých darov a grantov jednotlivých prijímateľov sociálnych služieb:

Prijaté dary:	Príjem v EUR
Domov sociálnych služieb pre deti a dospelých Pastuchov	35 866
Domov sociálnych služieb a zariadenie pre seniorov Senica	14 136
Domov sociálnych služieb pre dospelých v Borskom Svätom Juri	3 900
Domov sociálnych služieb pre deti a dospelých v Galante	3 300
Domov sociálnych služieb pre dospelých Košúty	1 700
Centrum sociálnych služieb Okoč - Opatovský Sokolec	1 500
Domov dôchodcov a domov sociálnych služieb pre dospelých v Holíči	894
Domov sociálnych služieb pre dospelých Horný Bar	867
Domov sociálnych služieb pre dospelých Bojková	855
Centrum sociálnych služieb Jahodná	500
Centrum sociálnych služieb Rohov	200
Domov dôchodcov a domov sociálnych služieb pre dospelých v Seredi	50

Prijaté bežné granty v celkovej sume viac ako 12 tis. EUR pozostávali z grantov od Nadácie EPH v sume 7 500 EUR, z dotácií Mesta Skalica pre ZSS Zelený dom Skalica v sume 2 550 EUR, z finančného príspevku v sume 1 200 EUR od Nadácie Henkel Slovensko a z finančného príspevku od Nadácie SPP v sume 650 EUR pre DD a DSS v Holíči a dotácie od Mesta Holíč v sume 200 EUR pre DD a DSS v Holíči.

Prijaté bežné granty:**Príjem v EUR**

Domov sociálnych služieb pre dospelých v Borskom Svätom Juri	4 000
Centrum sociálnych služieb Okoč - Opatovský Sokolec	3 500
Zariadenie sociálnych služieb Zelený dom Skalica	2 550
Domov dôchodcov a domov sociálnych služieb pre dospelých v Holíči	2 050

Ďalej boli v prospech OvZP poskytnuté dotácie na podporu rozvoja sociálnych služieb v celkovom objeme viac ako 23,8 tis. EUR. Tieto dotácie boli zamerané na nové trendy v poskytovaní sociálnych služieb, rešpektovanie individuality prijímateľa a jej posilňovanie. V roku 2024 boli zo štátneho rozpočtu (ŠR) poskytnuté dotácie nasledovným prijímateľom sociálnych služieb:

Dotácie zo ŠR na bežné výdavky:**Príjem v EUR**

Domov sociálnych služieb pre dospelých Zavar	8 000
Domov dôchodcov a domov sociálnych služieb pre dospelých v Holíči	7 830
Domov sociálnych služieb a zariadenie pre seniorov Senica	3 300
Domov dôchodcov a domov sociálnych služieb pre dospelých v Seredi	2 000
Špecializované zariadenie v Trnave	1 650
Domov sociálnych služieb pre dospelých Bojková	900
Domov sociálnych služieb pre dospelých v Borskom sv. Jure	161

V roku 2024 domovy dôchodcov a domovy sociálnych služieb v zriaďovateľskej pôsobnosti TTSK prijali bežné granty v celkovej výške viac ako 49 tis. EUR. Tieto finančné prostriedky boli určené na podporu a pomoc účastníkom trhu práce a na začleňovanie znevýhodnených uchádzačov o zamestnanie v súlade so zákonom č. 5/2004 Z. z. o službách zamestnanosti. Granty boli poskytované predovšetkým prostredníctvom Úradu práce, sociálnych vecí a rodiny SR. Nasledujúci zoznam poskytuje prehľadné údaje o týchto prijatých finančných prostriedkoch v jednotlivých OvZP:

Dotácie podpory a pomoci účastníkom trhu práce a pri začleňovaní znevýhodnených uchádzačov o ich zamestnanie na trhu práce**Príjem v EUR**

Centrum sociálnych služieb Okoč - Opatovský Sokolec	18 426
Domov dôchodcov a domov sociálnych služieb pre dospelých v Seredi	8 255
Domov sociálnych služieb pre dospelých v Moravskom Svätom Jáne	7 663
Domov sociálnych služieb pre deti a dospelých v Medveďove	7 403
Domov sociálnych služieb pre dospelých v Borskom Svätom Juri	7 303

Domovy sociálnych služieb v zriaďovateľskej pôsobnosti TTSK taktiež prijali finančné prostriedky z Nitrianskeho a Bratislavského samosprávneho kraja na úhradu ekonomicky oprávnených nákladov za klientov, ktorí boli umiestnení v zariadeniach v zriaďovateľskej pôsobnosti TTSK. Celková výška týchto príspevkov presiahla 151 tis. EUR.

V roku 2024 boli prijaté bežné transfery od iných VÚC pre nasledovných prijímateľov sociálnych služieb:

Dotácie z iných VÚC**Príjem v EUR**

Domov dôchodcov a domov sociálnych služieb pre dospelých v Seredi	43 877
Domov sociálnych služieb pre dospelých Lehnice	37 959
Domov sociálnych služieb pre dospelých v Borskom Svätom Juri	19 714
Domov sociálnych služieb pre dospelých Košúty	15 966
Domov sociálnych služieb a zariadenie pre seniorov Senica	13 359
Domov sociálnych služieb pre dospelých Horný Bar	13 122

Domov sociálnych služieb pre dospelých v Moravskom Svätom Jáne
Domov sociálnych služieb pre dospelých Bojková

6 533
871

Kapitálové dary a granty

Najväčší kapitálový dar získal Domov dôchodcov a domov sociálnych služieb v Holíči a to vo výške 2,5 tis. EUR od Nadácie EPH.

V rámci kapitálových grantov prijal Domov sociálnych služieb pre dospelých Borský Svätý Jur dotáciu z MF SR. Dotácia v sume takmer 6,9 tis. EUR bola pridelená na základe výzvy na podporu všeobecne prospešných služieb na rok 2024 za účelom financovania projektu „V kuchyni ako doma“.

Projekty EŠIF v organizáciách v zriaďovateľskej pôsobnosti TTSK

EK	položka	2022	2023	2024				
		skutočnosť v EUR	skutočnosť v EUR	rozpočet		skutočnosť k 31.12.2024 v EUR	plnenie upraveného rozpočtu 2024	
				schválený v EUR	upravený v EUR		v EUR	v %
		a	b	c	d	e	f=e-d	g=e/d
	OvZP EŠIF	375 223	3 234 843	3 600 000	5 741 772	2 512 752	-3 229 020	43,76%
300	bežné granty a transfery	50 328	343 638	0	8 901	0	-8 901	0,00%
312	dotácie OvZP v oblasti vzdelávania	50 328	117 286	0	8 901	0	-8 901	0,00%
312	dotácie OvZP v oblasti sociálnych služieb	0	200 697	0	0	0	0	-
312	dotácie OvZP v oblasti kultúry	0	21 417	0	0	0	0	-
331	zahraničné dotácie OvZP v oblasti vzdelávania	0	4 238	0	0	0	0	-
300	kapitálové granty a transfery	324 895	2 891 206	3 600 000	5 732 871	2 512 752	-3 220 119	43,83%
322	dotácie OvZP v oblasti vzdelávania	324 895	2 634 055	0	1 051 050	430 933	-620 117	41,00%
322	dotácie OvZP v oblasti sociálne služby	0	0	3 600 000	4 681 821	2 081 819	-2 600 002	44,47%
332	dotácie OvZP v oblasti kultúry	0	257 151	0	0	0	0	-

Tab 19. Plnenie rozpočtu príjmov z bežných grantov a transferov v rokoch 2022-2024

Plnenie kapitálových príjmov grantov a transferov OvZP z prostriedkov EÚ bolo v roku 2024 o takmer 380 tis. EUR nižšie ako v predchádzajúcom roku 2023, čo súvisí predovšetkým s ukončením programového obdobia. Najväčší podiel predstavuje oblasť sociálnych služieb.

Zloženie týchto grantov a transferov z EÚ je nasledovné:

Príjmy súvisiace s projektami EŠIF v EUR	Kapitálové príjmy
Debarierizácia budovy/odstránenie architektonických bariér na Gymnáziu Ivana Kupca v Hlohovci	119 354
Debarierizácia budovy/ odstránenie architektonických bariér na Gymnáziu Jána Hollého v Trnave	18 408
Debarierizácia budovy/odstránenie architektonických bariér na Obchodnej akadémii v Trnave	107 747



Debarierizácia budovy/odstránenie architektonických bariér na Obchodnej akadémii Senica	40 101
Debarierizácia budovy/odstránenie architektonických bariér na Strednej priemyselnej škole technickej v Trnave	100 935
Debarierizácia budovy/odstránenie architektonických bariér na Strednej zdravotníckej škole v Dunajskej Strede	44 388*
Deinštitucionalizácia DSS Medveďov I.	1 066 740
Deinštitucionalizácia DSS Medveďov II.	1 015 079
Celkom	2 512 752

** Tento príjem nebol organizácii ani Úradu TTSK k 31.12.2024 z titulu procesnej chyby známy. Pre správnosť vykázania však celý dokument Záverečný účet Trnavského samosprávneho kraja za rok 2024 zohľadňuje správnu výšku kapitálových príjmov.*

1.2.4 Príjmové finančné operácie

EK	Položka	2022	2023	2024				Medziročná zmena		
		skutočnosť v EUR	skutočnosť v EUR	rozpočet		skutočnosť k 31.12.2024 v EUR	plnenie upraveného rozpočtu 2024		2024/2023	
				schválený v EUR	upravený v EUR		v EUR	v %	v EUR	v EUR
		a	b	c	d	e	f=e-d	g=e/d	h=e-b	i=e/b
	Príjmové finančné operácie celkom	41 295 350	36 663 082	30 038 400	28 520 824	25 914 874	-2 946 501	80%	-11 088 759	71%
411	Návratné finančné výpomoci	80 000	0	0	750 000	750 000	0	100%	750 000	-
453	Prostr. predch. rokov	9 302 298	9 628 386	1 800 300	10 606 751	10 606 725	-26	100%	978 339	110%
454	Prevod prostriedkov z rezerv. fondu	24 470 290	12 763 616	0	3 925 973	1 148 609	-2 777 364	29%	-11 615 007	9%
456	Iné PFO (finančné zábezpeky)	122 300	271 080	0	0	340 552	340 552	-	69 472	126%
523 002	Prijaté úvery	7 320 462	14 000 000	25 000 000	10 000 000	10 000 000	0	100%	-4 000 000	71%
514 002	Návratné finančné výpomoci dlhodobé	0	0	3 238 100	3 238 100	3 068 989	-169 111	95%	3 068 989	-

Tab 20. Plnenie rozpočtu príjmových finančných operácií v rokoch 2022-2024

Skutočné plnenie príjmových finančných operácií k 31.12.2024 bolo 25 914 874 EUR, z toho:

- prijaté návratné výpomoci od spoločnosti Zdravá župa, s.r.o. 750 000 EUR
- zapojenie prostriedkov z rezervného fondu 1 148 609 EUR
- prijatý úver – načerpanie III. tranže z úverového rámca LD2093 od RBRE 10 000 000 EUR
- zapojenie zostatku na úverovom účte 6 893 996 EUR
- prijatý úver zo ŠFRB 3 068 989 EUR
- zostatky predchádzajúcich rokov Úradu TTSK, rozpočtových organizácií v školstve a sociálnej pomoci na stravovacích účtoch, účtoch podnikateľskej činnosti, účtoch na dary a granty a projektových účtoch 1 178 589 EUR
- prostriedky predchádzajúcich rokov z Fondu na podporu športu, ktoré neboli vyčerpané v roku 2023 a v zmysle § 8 ods. 4 a 5 zákona č. 523/2004 Z. z. o rozpočtových pravidlách verejnej správy boli zapojené do rozpočtu v roku 2024 v čiastke 743 691 EUR
- prostriedky predchádzajúcich rokov zo štátneho rozpočtu, ktoré neboli vyčerpané v roku 2023 a v zmysle § 8 ods. 4 a 5 zákona č. 523/2004 Z. z. o rozpočtových pravidlách verejnej správy boli zapojené do rozpočtu v roku 2024 v čiastke 1 790 449 EUR
- prijaté finančné zábezpeky 340 551 EUR

Medziročne, v porovnaní s rokom 2023, prišlo v príjmových finančných operáciách k poklesu, a to najmä z dôvodu podstatne nižšieho zapojenia prostriedkov z rezervného fondu a prijatého (načerpaného) úveru od RBRE v nižšej výške ako v predošlom roku, ktoré slúžia najmä na krytie kapitálových výdavkov. Na druhej strane sa navýšila hodnota prijatých návratných výpomocí zo ŠFRB a vrátených návratných výpomocí od Zdravej župy s. r. o. V dlhšom časovom horizonte, od roku 2021 zaznamenávame postupný pokles príjmových finančných operácií TTSK zo 46,4 mil. EUR v roku 2021 až na 25,9 mil. EUR v roku 2024 a to najmä z dôvodu riadenia manažmentu nakladania s finančnými zdrojmi v kontexte vývoja celkovej klímy.

1.3 Čerpanie výdavkov

Čerpanie rozpočtu výdavkov TTSK v členení podľa hlavných kategórií ekonomickej klasifikácie a programového členenia je uvedené v tabuľke č. 21.

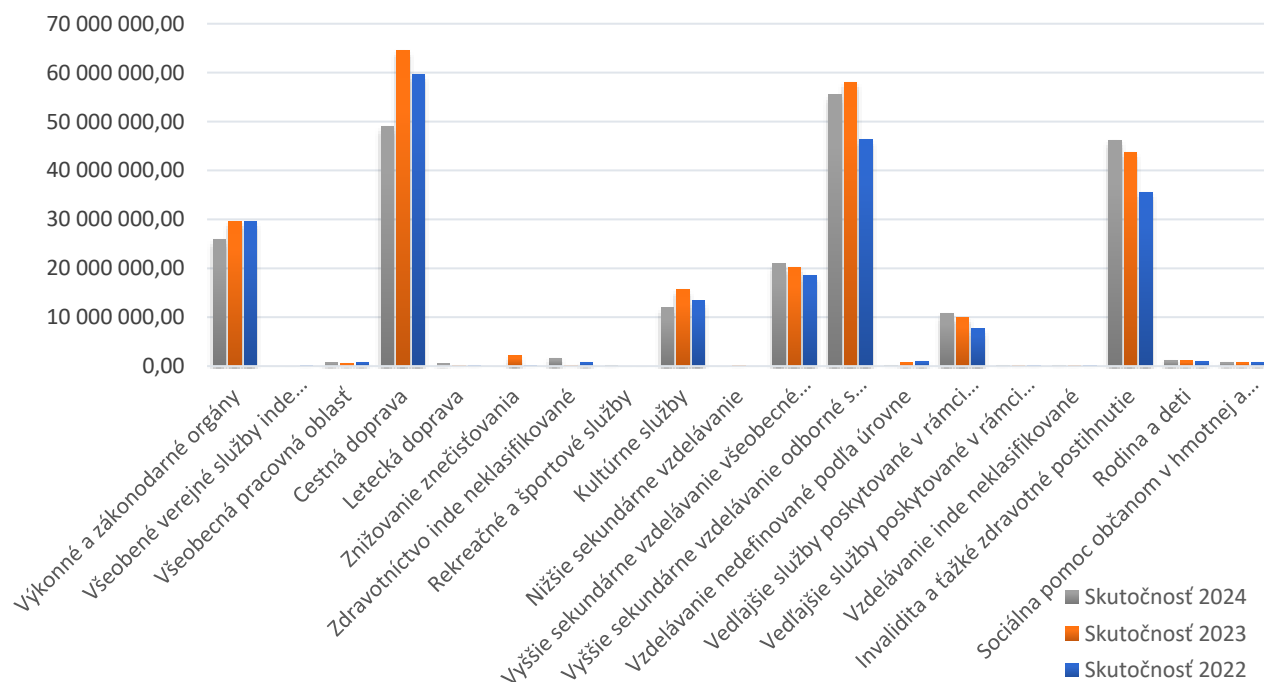
EK	Programová klasifikácia	2022	2023	2024		2024		
		skutočnosť v EUR	skutočnosť v EUR	rozpočet		skutočnosť k 31.12.2024 v EUR	plnenie rozpočtu 2024	
				schválený v EUR	upravený v EUR		v EUR	v %
		a	b	c	d	e	g=e-d	f=e/d
600 Bežné výdavky		165 841 845	187 014 405	193 309 220	202 552 755	193 968 175	-8 584 580	96%
	001 Plánovanie, manažment a rozvojové projekty	3 564 009	10 127 211	13 183 278	11 552 749	10 820 225	-732 524	94%
	002 Cestovný ruch	460 749	1 246 677	824 327	793 327	750 000	-43 327	95%
	003 Propagácia a marketing	391 967	406 545	609 215	580 215	464 574	-115 641	80%
	004 Interné služby	3 124 308	3 980 467	7 043 902	5 270 199	4 717 559	-552 640	90%
	006 Komunikácie	13 920 897	14 058 601	15 173 242	15 287 721	14 145 757	-1 141 964	93%
	007 Doprava	26 471 562	27 029 430	29 839 637	26 030 288	25 962 494	-67 794	100%
	008 Vzdelávanie	67 441 302	79 093 045	72 321 976	87 917 273	83 210 143	-4 707 130	95%
	009 Šport	104 198	138 804	201 148	113 000	100 555	-12 445	89%
	010 Kultúra	8 934 901	10 379 056	11 419 798	11 181 609	10 725 632	-455 977	96%
	011 Sociálne služby	33 351 219	39 551 128	40 190 493	41 557 171	41 074 152	-483 019	99%
	012 Prostredie pre život	99 670	107 266	97 889	175 366	57 954	-117 412	33%
	013 Zdravotníctvo	774 327	404 633	1 014 065	993 339	871 536	-121 803	88%
	014 Administratíva	7 202 736	491 540	1 390 250	1 100 498	1 067 595	-32 903	97%
700 Kapitálové výdavky		38 312 189	50 468 777	79 601 251	48 219 052	25 723 800	-22 495 252	53%
	001 Plánovanie, manažment a rozvojové projekty	1 801 133	453 848	1 350 000	312 068	257 294	-54 774	82%
	002 Cestovný ruch	402 988	258 587	0	0	0	0	-
	004 Interné služby	830 052	410 906	2 668 000	1 846 855	799 353	-1 047 502	43%
	006 Komunikácie	19 544 847	24 337 797	31 962 826	10 262 673	9 455 921	-806 752	92%
	007 Doprava	71 304	4 752	0	107 500	0	-107 500	0%
	008 Vzdelávanie	6 312 280	10 276 539	21 945 687	17 809 617	5 081 948	-12 727 669	29%
	009 Šport	49 866	12 432	0	0	0	0	-
	010 Kultúra	4 945 182	5 674 989	4 848 579	3 738 835	1 667 363	-2 071 472	45%
	011 Sociálne služby	3 814 455	6 563 610	15 256 159	12 523 504	7 761 921	-4 761 583	62%
	012 Prostredie pre život	0	2 058 658	200 000	8 000	0	-8 000	0%
	013 Zdravotníctvo	540 083	416 659	1 370 000	1 610 000	700 000	-910 000	43%
600 +700 Výdavky spolu		204 154 034	237 483 182	272 910 471	250 771 807	219 691 976	-31 079 831	88%
800 Finančné operácie výdavkové		10 939 657	9 866 334	5 596 668	5 097 149	5 416 666	319 517	106%
600 + 700 + 800 Výdavky celkom		215 093 691	247 349 516	278 507 139	255 868 956	225 108 641	-30 760 315	88%

Tab 21. Čerpanie rozpočtu výdavkov v rokoch 2022-2024

Nasledujúca tabuľka ponúka prehľad zatriedenia skutočných výdavkov TTSK z pohľadu funkčnej klasifikácie:

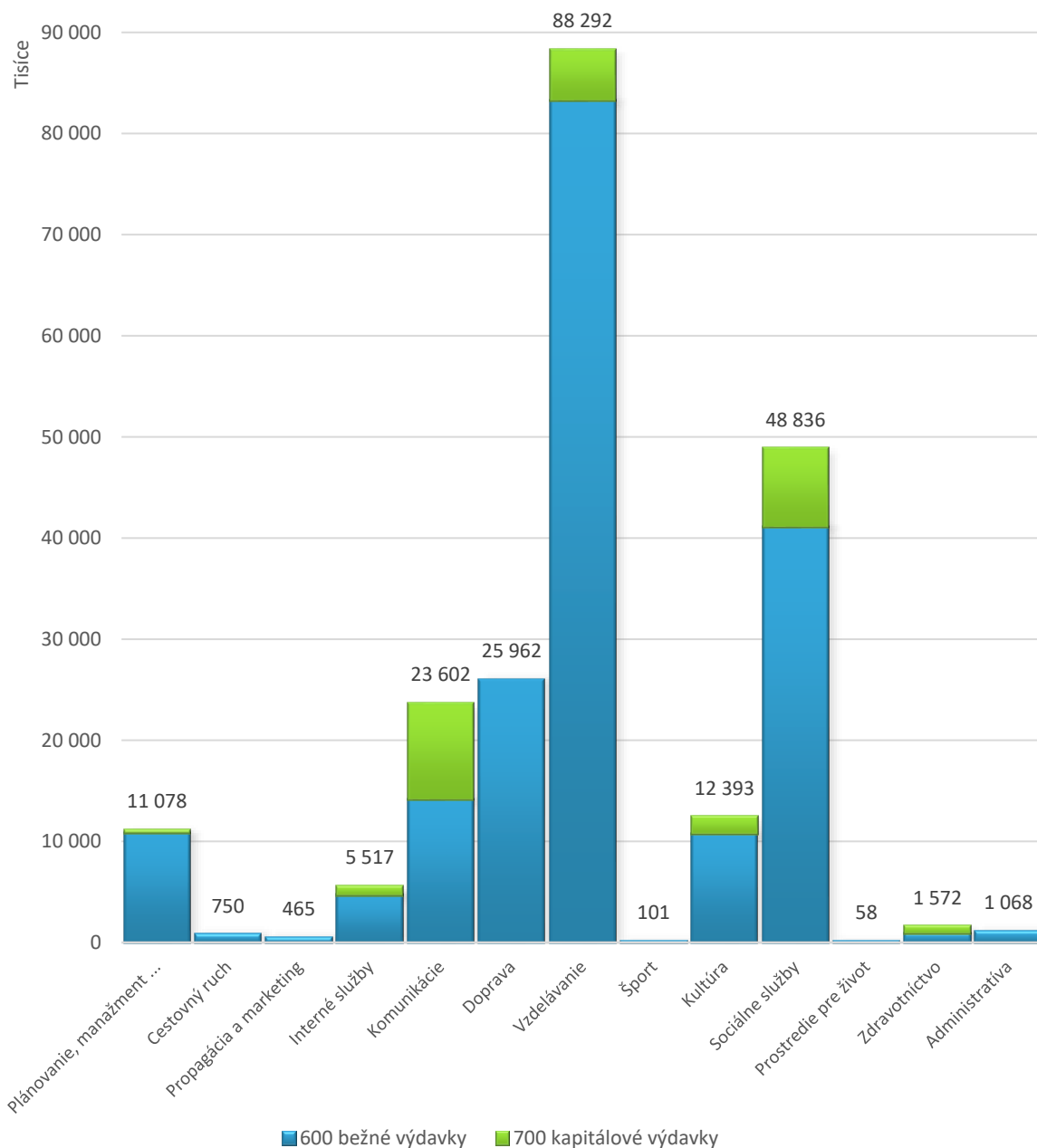
FK	Funkčná klasifikácia	Skutočnosť	Skutočnosť	Skutočnosť
		2022	2023	2024
		v EUR	v EUR	v EUR
		a	b	c
0111	Výkonné a zákonodarné orgány	29 595 154	29 579 043	25 840 066
0160	Všeobecné verejné služby inde neklasifikované	9 227	0	0
0412	Všeobecná pracovná oblasť	837 311	594 581	645 169
0451	Cestná doprava	59 622 702	64 556 071	48 978 595
0454	Letecká doprava	200 000	200 000	450 000
0530	Znižovanie znečisťovania	10 503	2 094 771	0
0760	Zdravotníctvo inde neklasifikované	738 071	99 984	1 602 873
0810	Rekreačné a športové služby	0	0	148 409
0820	Kultúrne služby	13 348 787	15 683 363	11 896 575
0921	Nižšie sekundárne vzdelávanie	0	6 051	0
09221	Vyššie sekundárne vzdelávanie všeobecné s bežnou starostlivosťou	18 571 301	20 213 735	20 917 272
09223	Vyššie sekundárne vzdelávanie odborné s bežnou starostlivosťou	46 275 702	57 998 822	55 471 862
0950	Vzdelávanie nedefinované podľa úrovne	977 583	637 564	193 785
09604	Vedľajšie služby poskytované v rámci vyššieho sekund. vzdelávania	7 627 501	9 986 221	10 685 018
09608	Vedľajšie služby poskytované v rámci vzdel. nedef. podľa úrovne	94 545	134 362	66 144
0980	Vzdelávanie inde neklasifikované	42 185	32 192	63 359
1012	Invalidita a ťažké zdravotné postihnutie	35 453 643	43 686 823	46 217 337
1040	Rodina a deti	936 695	1 069 508	1 170 308
1070	Sociálna pomoc občanom v hmotnej a sociálnej núdzi	752 781	776 425	761 870
Spolu		215 093 691	247 349 516	225 108 641

Tab 22. Čerpanie rozpočtu výdavkov v rokoch 2022-2024 podľa funkčnej klasifikácie



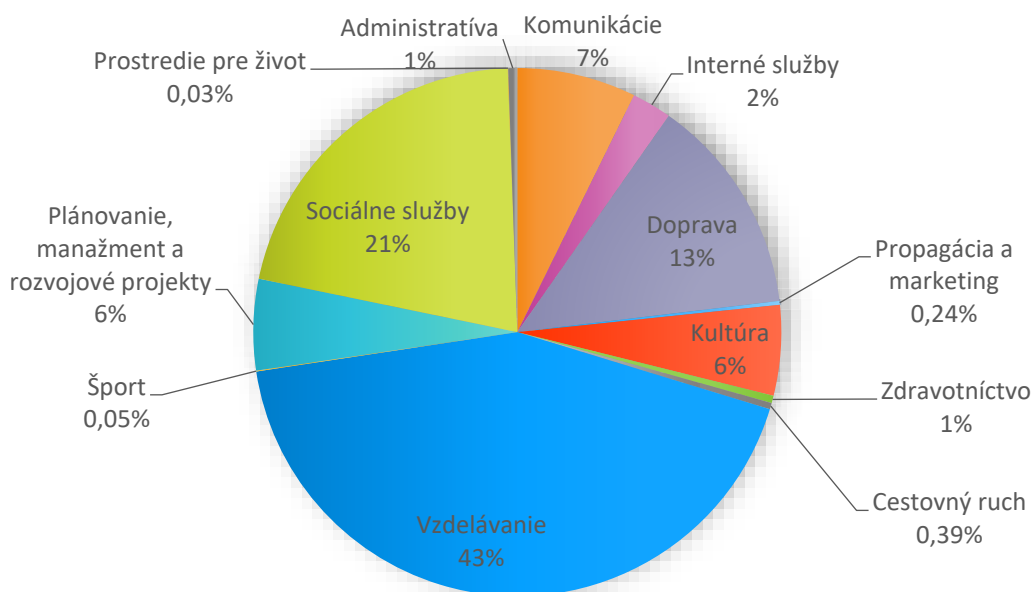
Graf 10 Čerpanie výdavkov v rokoch 2022-2024 podľa funkčnej klasifikácie v EUR

Podiel čerpania výdavkov TTSK v členení podľa programovej klasifikácie v roku 2024 zobrazuje nasledovné grafické znázornenie:



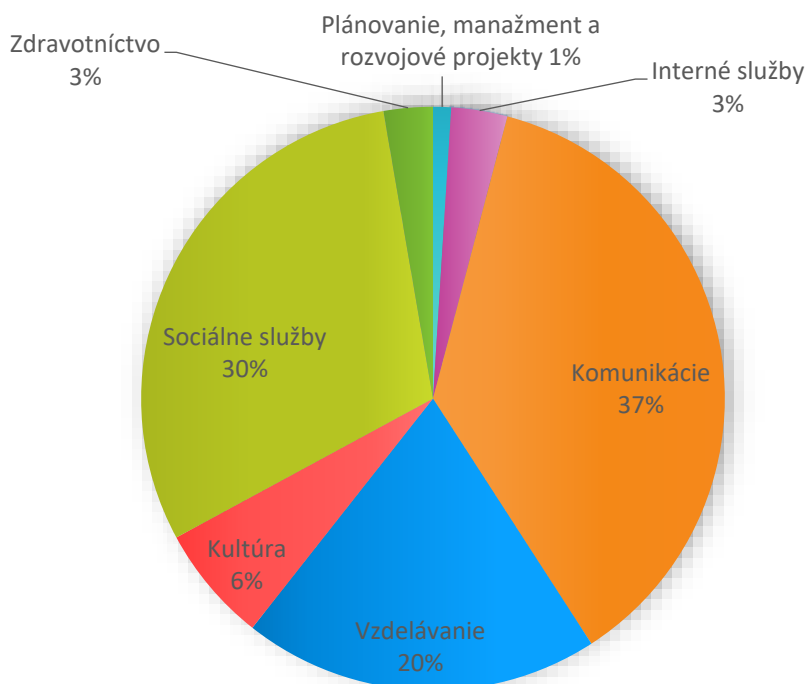
Graf 11 Čerpanie bežných a kapitálových výdavkov k 31.12.2024 podľa programovej klasifikácie

Bežné výdavky smerujú štandardne v najväčšej miere do programu 008. Vzdelávanie. Ide o prostriedky na zabezpečenie vzdelávacieho procesu a prevádzku škôl a školských zariadení kraja. Druhou najväčšou položkou sú výdavky v programe 011. Sociálne služby, ktoré boli vynaložené na zastrešenie služieb pre 1 986 klientov v 21 zariadeniach sociálnych služieb v pôsobnosti kraja a 60 zariadeniach neverejných poskytovateľov sociálnych služieb. Výdavky do programu 007. Doprava predstavujú rovnako podstatnú zložku bežných výdavkov a smerujú do zabezpečenia prímestskej dopravy. Starostlivosť o 1 600 km ciest II. a III. triedy a 379 mostov je obsiahnutá v programe 006. Komunikácie. Ďalšou významnou zložkou bežného rozpočtu je program 010. Kultúra, ktorý zahŕňa výdavky na kultúrny program a prevádzku 18 kultúrnych zariadení. Viac informácií k jednotlivým programom je obsiahnutých v nasledujúcom texte.



Graf 12 Čerpanie bežných výdavkov k 31.12.2024 podľa programovej klasifikácie

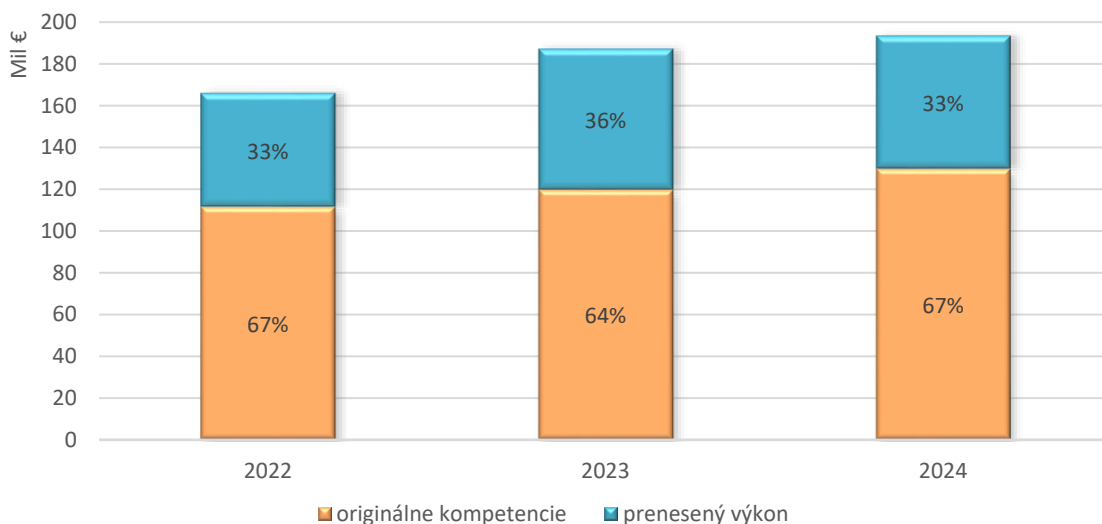
Celkový schválený rozpočet kapitálových výdavkov na rok 2024 vo výške takmer 80 mil. EUR bol z dôvodu zrealizovania rozpočtu podľa vývoja situácie úpravami znížený na čiastku 48 mil. EUR. V porovnaní s rokom 2023 bol objem realizovaných investícií o takmer 25 mil. EUR nižší. Tento medziročný pokles bol spôsobený najmä ukončením programového obdobia v roku 2023, a zároveň procesnými komplikáciami pri realizovaní investičných zámerov. Najviac prostriedkov bolo opäť vynaložených na rekonštrukcie komunikácií, t. j. ciest II. a III. triedy a mostov, taktiež majetku v správe stredných škôl, zariadení sociálnych služieb a kultúry.



Graf 13 Čerpanie kapitálových výdavkov k 31.12.2024 podľa programovej klasifikácie

Rozdelenie BV na originálne a prenesené kompetencie

Výdavky kraja možno deliť na výdavky na financovanie prenesených kompetencií a financovanie originálnych kompetenčných rámcov. Podiel výdavkov na prenesený výkon v porovnaní s minulým rokom klesol o 3%, čo v nominálnej hodnote predstavuje takmer 3,7 mil. EUR. Medzi výdavky na prenesený výkon patria najmä normatívne prostriedky na financovanie vzdelávania. Výdavky na originálne kompetencie, kam spadajú všetky ostatné kompetencie kraja, tvoria 64 % rozpočtu bežných výdavkov kraja.



Graf 14 Skladba bežných výdavkov za roky 2022 – 2024

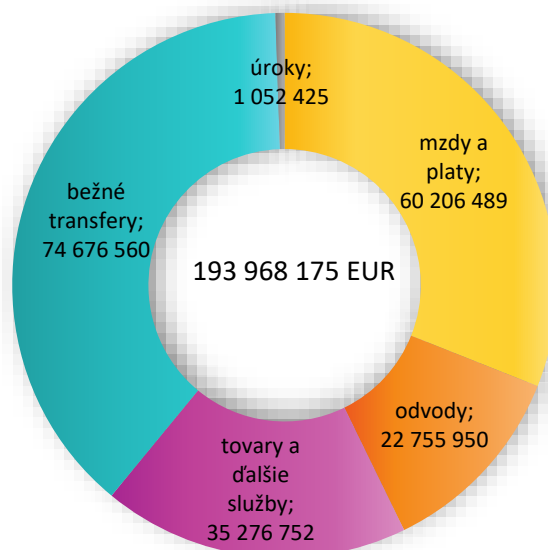
Graf 15 Štruktúra bežných výdavkov podľa EK v roku 2024 v EUR

Mzdy a odvody tvoria takmer 43 % celkových bežných výdavkov a zahŕňajú osobné výdavky zamestnancov Úradu TTSK a rozpočtových organizácií v zriaďovateľskej pôsobnosti TTSK. Výdavky na mzdy a odvody príspevkových organizácií v zriaďovateľskej pôsobnosti kraja sú súčasťou bežných transferov pre príspevkové organizácie.

Tovary a ďalšie služby majú podiel na bežných výdavkoch vo výške 18 % a sú tvorené predovšetkým výdavkami na tovary, energie, výdavkami za prenájom budov, dopravných prostriedkov a strojov, prístrojov a zariadení, na komunikačnú infraštruktúru, interiérové vybavenie, dane a ďalšie položky.

Najväčšou položkou bežných transferov sú transfery príspevkovým organizáciám v zriaďovateľskej pôsobnosti (až 50 % všetkých transferov), zvyšok tvoria transfery poskytovateľom prímestskej autobusovej dopravy (až 34 % všetkých transferov), príspevky zriaďovateľom súkromných a cirkevných zariadení v oblasti vzdelávania ako aj neverejným poskytovateľom sociálnych služieb a iné transfery.

Najväčšou položkou výdavkov pri realizácii originálnych a prenesených kompetencií Úradu TTSK v bežnom rozpočte sú mzdy a k nim prislúchajúce odvody. Priemerný stav zamestnancov ako aj výšku priemernej mzdy

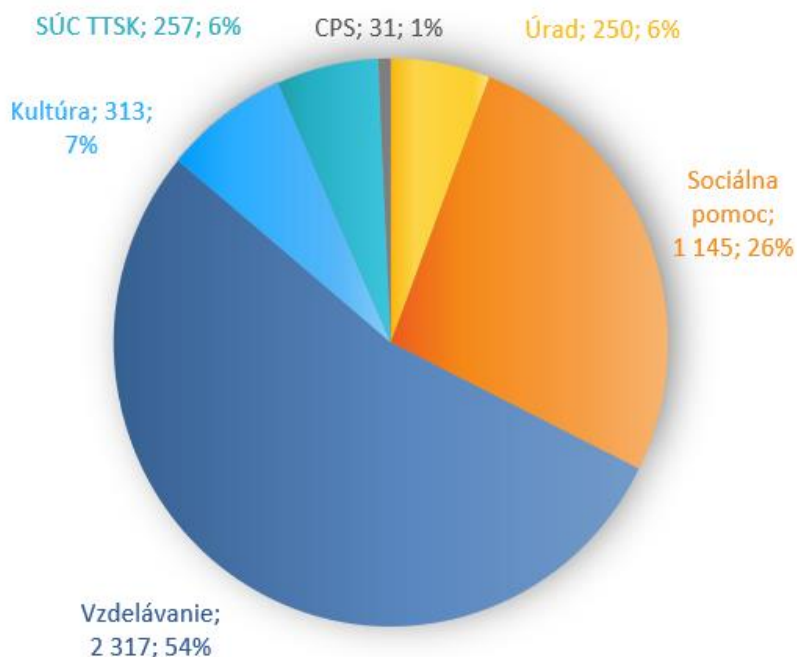


na Úrade TTSK aj v rozpočtových a príspevkových organizáciách zriadených TTSK zobrazujú nasledovné tabuľky a grafy.

Oblasť	2023	2024				Δ 2024-2023
	Priemerný stav zamestnancov	Priemerný stav zamestnancov			Plnenie upraveného rozpočtu	
	skutočnosť	schválený rozpočet	upravený rozpočet	skutočnosť		
a	b	c	d	e=d/c	f=d-a	
Úrad TTSK	224	289	298	250	83,9%	27
Sociálna pomoc	1 137	1 203	1 205	1 145	95,0%	8
Vzdelávanie	2 275	2 333	2 360	2 317	98,2%	43
Kultúra	310	329	337	313	93,1%	4
SÚC TTSK	262	265	265	257	96,8%	-6
CPS	27	32	32	31	97,2%	4
Spolu	4 234	4 451	4 496	4 313	95,9%	79

Tab 23. Priemerný prepočítaný stav zamestnancov TTSK v rokoch 2023-2024

Najvýraznejší nárast zamestnancov v roku 2024 bol v oblasti vzdelávania. Tento nárast súvisel najmä s dlhodobou snahou TTSK o dostatočné pokrytie vzdelávacieho procesu, nárastom počtu žiakov a legislatívnymi úpravami. Na Úrade TTSK bolo zvýšenie počtu zamestnancov spôsobené najmä nutnosťou pokryť nárast činností v súvislosti s realizáciou projektov a rozšírením kompetenčného rámca. V oblasti sociálnych služieb je nárast spôsobený najmä prijatím chýbajúcich zamestnancov v DSS a ZpS Senica a v CSS Okoč z dôvodu prechodu na komunitný typ sociálnej služby v rámci procesu deinštitucionalizácie. Pokles zamestnancov v SÚC TTSK bol spojený najmä s legislatívnou úpravou výhodného odchodu do predčasného dôchodku.



Graf 16 Priemerný stav zamestnancov TTSK k 31.12.2024

Priemerný celkový plat zamestnanca Úradu TTSK (vrátane variabilnej zložky mzdy) bol v roku 2024 na úrovni 2 028,56 EUR. Do priemeru je započítaný aj plat predsedu, podpredsedov, hlavného kontrolóra a vedúcich zamestnancov Úradu TTSK. Bez zohľadnenia plátov vedúcich zamestnancov Úradu TTSK, predsedu, podpredsedov a hlavného kontrolóra bol priemerný celkový plat zamestnanca na úrovni 1 807,08 EUR. K rastu plátov v roku 2024 prispela aj pravidelná valorizácia základnej zložky mzdy s účinnosťou od 1.8.2024,

ktorá bola v zmysle platnej Kolektívnej zmluvy vo výške 10,5%. Fyzický stav zamestnancov Úradu TTSK k 31.12.2024 bol 255.

Oblasť	Hrubé ročné mzdové výdavky					
	2023	2024			Plnenie rozpočtu	Δ 2024-2023
	skutočnosť	schválená	upravená	skutočnosť		
	v EUR	v EUR	v EUR	v EUR	v %	v EUR
a	b	c	d	e=d/c	f=d-a	
Úrad	5 970 985	9 466 165	9 465 660	7 175 596	75,81%	1 204 611
Sociálna pomoc	17 142 413	16 812 764	18 180 782	18 178 921	99,99%	1 036 508
Vzdelávanie	40 031 781	42 275 953	46 174 005	42 979 080	93,08%	2 947 299
Kultúra	5 119 556	5 463 926	5 485 567	5 485 567	100,00%	366 011
SÚC TTSK	4 812 920	5 460 000	5 460 000	5 006 496	91,69%	193 576
CPS	529 857	767 480	655 236	655 236	100,00%	125 379
Spolu	73 607 512	80 246 288	85 421 250	79 480 896	93,05%	5 873 384

Tab 24. Hrubá ročná mzda v rokoch 2023 – 2024

Plat predsedu TTSK je stanovený na základe zákona č. 438/2001 Z. z. Zákon o platových pomeroch a ďalších náležitostiach súvisiacich s vykonávaním funkcie predsedu samosprávneho kraja v znení neskorších predpisov. V zmysle uvedeného zákona sa plat predsedu určuje pevnou sumou zaokrúhlenou na celé euro nahor zo súčinu základu platu a ustanoveného koeficientu platu 2, pričom základom platu je súčet najvyššej platovej tarify a sumy limitu osobného príplatku vypočítanej z najvyššej platovej tarify základnej stupnice platových taríf ustanovenej pre zamestnanca pri vykonávaní verejnej služby podľa zákona č. 553/2003 Z. z. Zákon o odmeňovaní niektorých zamestnancov pri výkone práce vo verejnom záujme a o zmene a doplnení niektorých zákonov v znení neskorších predpisov. Predsedovi zároveň v zmysle §7 zákona vzniká nárok na paušálne náhrady v sume 4 % z jeho platu určeného podľa predchádzajúceho odseku. Podľa platnej legislatívy je celkový plat predsedu (od 01.09.2023) vrátane paušálnych náhrad 6 928,50 EUR/mesiac.

Odmeny dvoch podpredsedov TTSK, ktorí sú uvoľnení na výkon funkcie, sú stanovené uznesením Zastupiteľstva TTSK č. 6/2022/1u, a to vo výške 60 % z platu predsedu TTSK bez paušálnych náhrad. Od 01.09.2023 sú odmeny za výkon funkcie spomínaných podpredsedov vo výške 3 997,20 EUR/mesiac. Dopĺňajú ich paušálne náhrady v priemernej výške 197,50 EUR/mesiac.

Odmeny ďalších dvoch podpredsedov TTSK sú stanovené uznesením č. 6/2022/1u vo výške 1,4 násobku minimálnej mzdy a dopĺňajú ich paušálne náhrady vo výške 792 EUR/mesiac.

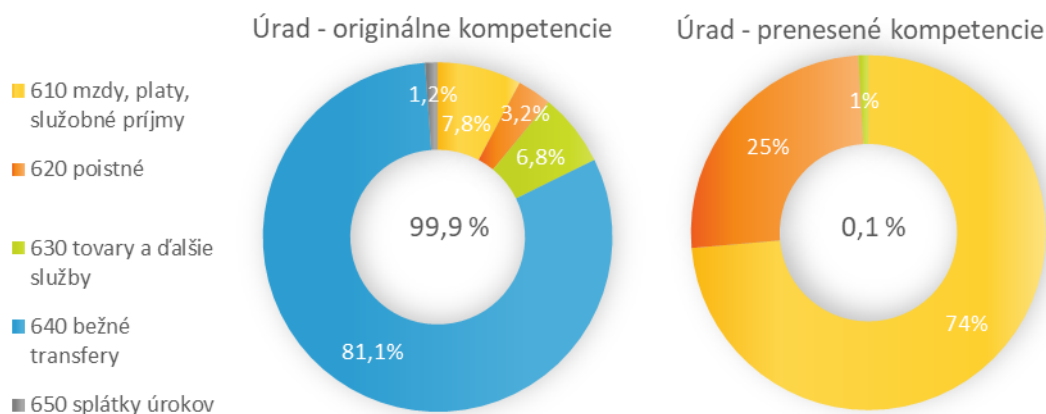
Plat hlavnej kontrolórky TTSK je stanovený zákonom č. 302/2001 Z. z. Zákon o samospráve vyšších územných celkov (zákon o samosprávnych krajoch) v znení neskorších predpisov, v zmysle ktorého je plat hlavnej kontrolórky 70 % platu predsedu vrátane paušálnych náhrad. Okrem toho má hlavná kontrolórka uznesením Zastupiteľstva TTSK č. 74/2006/05 odsúhlasenú odmenu vo výške 30 % súhrnu platov, pričom odmena je hlavnému kontrolórovi vyplácaná dvakrát ročne.

Bežné výdavky Úradu TTSK

Čerpanie bežných výdavkov Úradu TTSK v členení podľa kategórií ekonomickej klasifikácie a podľa kompetencií je uvedené v grafe č. 17 a v tabuľke č. 25. Bežné výdavky Úradu TTSK sú obsiahnuté v jednotlivých programoch a zahŕňajú najmä prevádzkové výdavky Úradu TTSK, transfery pre dopravcov, súkromné a cirkevné školy, Krajskú inovačnú a rozvojovú agentúru, Krajskú organizáciu cestovného ruchu, ďalej výdavky na integrovanú dopravu, participatívny rozpočet, dotácie a výzvy v zmysle VZN, elektronizáciu služieb, duálne vzdelávanie, podporu učiteľov a výdavky na kanceláriu v Bruseli.

EK	položka	2022	2023	2024			
				rozpočet		skutočnosť k 31.12.2024	
				skutočnosť	skutočnosť	schválený	upravený
		a	b	c	d	e	f=e/d
	Bežné výdavky – spolu	80 034 056	88 450 196	103 395 149	95 337 438	90 661 038	95%
	z toho: originálne kompetencie	79 655 585	88 411 838	103 348 785	95 026 879	90 611 851	95%
	prenesené kompetencie	378 471	38 358	46 364	310 559	49 187	16%
610	mzdy, platy, služobné príjmy	4 959 808	5 813 357	9 258 165	8 088 201	7 085 451	88%
	z toho: originálne kompetencie	4 932 099	5 792 650	9 211 801	8 051 991	7 049 242	88%
	prenesené kompetencie	27 709	20 707	46 364	36 210	36 209	100%
620	poistné	2 121 753	2 450 305	3 611 071	3 242 392	2 879 161	89%
	z toho: originálne kompetencie	2 111 825	2 441 995	3 611 071	3 229 860	2 866 633	89%
	prenesené kompetencie	9 928	8 310	0	12 532	12 528	100%
630	tovary a ďalšie služby	6 066 158	6 415 976	13 657 187	8 899 139	6 140 815	69%
	z toho: originálne kompetencie	5 725 324	6 406 635	13 657 187	8 637 322	6 139 865	71%
	prenesené kompetencie	340 834	9 341	0	261 817	450	0%
640	bežné transfery	66 584 921	73 290 883	75 499 638	74 033 049	73 503 686	99%
	z toho: originálne kompetencie	66 584 921	73 290 883	75 499 638	74 033 049	73 503 686	99%
650	splátky úrokov	301 416	479 675	1 369 088	1 074 657	1 052 425	98%
	z toho: originálne kompetencie	301 416	479 675	1 369 088	1 074 657	1 052 425	98%

Tab 25. Čerpanie rozpočtu bežných výdavkov Úradu TTSK z pohľadu kompetencií a ekonomickej klasifikácie v rokoch 2022-2024



Graf 17 Úrad TTSK – členenie výdavkov na originálne a prenesené kompetencie

Nasledujúca tabuľka zobrazuje medziročné porovnanie výdavkov na originálne kompetencie Úradu TTSK z pohľadu ekonomickej klasifikácie:

Úrad TTSK - originálne kompetencie	skutočnosť			medziročná zmena			
	2022	2023	2024	2023/2022		2024/2023	
	v EUR	v EUR	v EUR	v EUR	v %	v EUR	v %
	a	b	c	d=b-a	e=b/a	f=c-b	g=c/b
Výdavky	79 655 585	88 411 838	90 611 851	8 756 253	109,85%	2 200 013	102,49%
610 Mzdy, platy, príplatky, odmeny	4 932 099	5 792 650	7 049 242	860 551	117,45%	1 256 593	121,69%
620 Poistné a príspevok do poisťovní	2 111 825	2 441 995	2 866 633	330 170	115,63%	424 637	117,39%
630 Tovary a služby	5 725 324	6 406 635	6 139 865	681 311	111,90%	-266 770	95,84%
640 Bežné transfery	66 584 921	73 290 883	73 503 686	6 705 962	110,07%	212 802	100,29%
650 Úroky	301 416	479 675	1 052 425	178 259	159,14%	572 750	219,40%

Tab 26. Medziročné porovnanie čerpania bežných výdavkov Úradu TTSK pre originálne kompetencie z pohľadu ekonomickej klasifikácie

Celkové bežné výdavky Úradu TTSK v oblasti originálnych kompetencií boli v roku 2024 v porovnaní s rokom 2023 vyššie o takmer 2,2 mil. EUR. V členení podľa ekonomickej klasifikácie došlo k najvýznamnejšiemu nárastu v mzdových výdavkoch, čo súviselo najmä so zvýšením počtu zamestnancov v rámci udržateľnosti projektu. V kategórii výdavkov na tovary a služby bol nárast spôsobený najmä nárastom zrážkovej dane, ktorá sa zvýšila z titulu zvýšenia objemu viazaných finančných zdrojov vo forme termínovaných vkladov, vyššími výdavkami na údržbu budov a na nákup výpočtovej techniky. Na medziročné zníženie výdavkov na bežné transfery vo forme grantov, dotácií, štipendií a príspevkov malo vplyv najmä zníženie členských príspevkov pre organizácie KIRA n. o., KOČR ale aj rozhodnutie kraja z dôvodu napätého rozpočtu v roku 2024 neposkytnúť dotácie v zmysle VZN č. 46/2018. Nárast úrokových výdavkov bol spôsobený najmä z titulu načerpania III. tranže úveru LD 2093 z CEB v predošlom roku 2023.

Významnou výdavkovou položkou rozpočtu sú **dotácie a príspevky** Trnavského samosprávneho kraja poskytované na základe prijatých VZN. Z pohľadu programovej klasifikácie sa nachádzajú v programoch 001., 002., 008., 010. a 013. Podrobné prehľady poskytnutých dotácií v členení podľa jednotlivých príjemcov sú uvedené v prílohách.



Prehľad všetkých dotácií a príspevkov je prezentovaný v nasledovnej tabuľke:

Druh dotácie/príspevku	PK	Schválený rozpočet v EUR (BV)	Upravený rozpočet v EUR	z toho		Vyčerpaná čiastka v EUR	z toho		Príloha č.
				BV	KV		BV	KV	
1/2024 Podpora aktivít organizácií na území Trnavskej župy v zmysle VZN TTSK č. 44/2018	001.01.02	450 000	447 500	447 500	0	428 032	428 032	0	28
1/O/2024 Podpora aktivít obcí na území Trnavskej župy v zmysle VZN TTSK č. 45/2018	001.01.02	150 000	149 500	149 500	0	147 194	147 194	0	29
Podpora regionálneho rozvoja v Trnavskej župe v zmysle VZN TTSK č. 46/2018	002.01.03	0	0	0	0	0	0	0	30
Predsedova rezerva v zmysle VZN TTSK č. 44/2018	001.01.02	67 500	73 500	63 200	10 300	68 600	60 100	8 500	31
Predsedova rezerva v zmysle VZN TTSK č. 45/2018	001.01.02	22 500	23 000	16 000	7 000	22 708	15 800	6 908	31
Predsedova rezerva v zmysle VZN TTSK č. 46/2018	002.01.03	0	0	0	0	0	0	0	31
Participatívny rozpočet v zmysle VZN TTSK č. 44/2018	001.01.03	100 000	100 214	85 414	14 800	99 633	85 333	14 300	32
1/FoRT/2024 Fond na rozvoj Trnavského kraja v zmysle VZN TTSK č. 52/2019	001.01.02	400 000	400 000	188 808	211 192	367 183	188 373	178 810	33
Podpora rozvojových aktivít v Trnavskom samosprávnom kraji v zmysle VZN TTSK č. 71/2020	010.08.	80 000	79 984	79 984	0	79 846	79 846	0	34
1/Z/2024 Rozvoj a podpora zdravotníctva v zmysle VZN TTSK č. 72/2021	013.02.03	200 000	43 000	13 000	30 000	13 000	13 000	0	35
VZN TTSK č. 73/2021 o poskytovaní finančného príspevku na bývanie pre špecifické skupiny osôb z rozpočtu TTSK - učítelia	008.13.	25 000	40 500	40 500	0	40 418	40 418	0	-
VZN TTSK č. 73/2021 o poskytovaní finančného príspevku na bývanie pre špecifické skupiny osôb z rozpočtu TTSK - lekári	013.02.03	5 000	5 000	5 000	0	0	0	0	-
VZN TTSK č. 91/2023 o poskytovaní dotácií účelovo určených na rozvoj a podporu zdravotníctva v oblasti špecializovanej ambulantnej zdravotnej starostlivosti	013.02.03	200 000	30 000	0	30 000	0	0	0	-
Dotácie a príspevky spolu		1 700 000	1 392 198	1 088 906	303 292	1 266 615	1 058 096	208 518	

Tab 27. Dotácie a príspevky TTSK poskytnuté v roku 2024

Trnavský samosprávny kraj vyhlásil dňa 13.12.2023 prijatím uznesenia č. 175/2023/09 a č. 176/2023/09 Výzvu č. 1/2024 „Podpora aktivít organizácií na území Trnavskej župy“ v zmysle VZN 44/2018 a Výzvu č. 1/O/2024 „Podpora obcí na území Trnavskej župy“ v zmysle VZN 45/2018. Žiadatelia mohli zasielať svoje žiadosti do dňa 02.02.2024. Dňa 27.03.2024 bolo Zastupiteľstvom TTSK Uznesením č. 217/2024/11 schválených 309 žiadostí v celkovej výške 450 tis. EUR. Reálne plnenie pre rok 2024 predstavuje 428 032,36 EUR pri 291 zrealizovaných projektoch. Obce predložili spolu 118 žiadostí o podporu v celkovej výške 368 044 EUR. Dňa 27.03.2024 bolo Zastupiteľstvom TTSK Uznesením č. 218/2024/11 schválených 107 žiadostí v celkovej výške 150 tis. EUR. Reálne plnenie pre rok 2024 predstavuje 147 193,58 EUR pri 105 zrealizovaných projektoch.

Ako už bolo uvedené vyššie v texte, v roku 2024 TTSK nevyčlenil prostriedky na poskytovanie dotácií v zmysle VZN č. 46/2018 Podpora regionálneho rozvoja v Trnavskej župe.

Dňa 21.02.2024 bola na základe VZN TTSK č. 52/2019 Fond pre rozvoj Trnavského kraja schválená Výzva TTSK č. 1/FoRT/2024 na predkladanie žiadostí o grant v rámci programu „Fond na rozvoj Trnavského kraja“. Celkový objem prostriedkov TTSK vyčlenených na poskytnutie grantu v rámci tejto výzvy bol 400 tis. EUR. Hodnotiacia komisia hodnotila celkovo 31 žiadostí, požadovaný objem finančných prostriedkov bol viac ako 3 201 410 EUR. Predseda TTSK na návrh hodnotiacej komisie zo dňa 20.06.2024 rozhodol o pridelení grantu 31 žiadateľom v celkovej výške 400 tis. EUR. Zrealizovaných bolo nakoniec 28 projektov v sume 367 183,39 EUR. Týmito dotáciami sa podporilo napr. pokračovanie obnovy Synagógy Šaštín- Stráže v sume 13 tis. EUR. V rámci projektu sa v roku 2024 zrealizovalo dokončenie výskumných prác. Taktiež sa vybudovala športová infraštruktúra v areáli TJ Iskra Holíč v sume 30 tis. EUR. V sume 70 tis. EUR sa podporil prvý ročník June Film Fest 2024 od Artflow s. r. o., ktorý vo svojej programovej koncepcii ponúkal zaujímavý priestor pre rozmanitosť uvádzania diel aktuálnej svetovej kinematografie nielen z hľadiska striktného artového vymedzenia, ale aj z pohľadu diváckej popularity ako dôležitého fenoménu aktuálnej akceptácie audiovizuálneho priemyslu. Hudobný spolok Gejzu Kučerku získal 7 tis. EUR na generálnu opravu hracieho stola píšťalového organa Rieger-Kloss pri príležitosti 65. výročia posviacky organu.

Na základe VZN TTSK č. 71/2020 o poskytovaní dotácií z rozpočtu Trnavského samosprávneho kraja na podporu rozvojových aktivít v Trnavskom samosprávnom kraji bola v októbri vyhlásená výzva na predkladanie žiadostí. Hodnotiacia komisia hodnotila celkovo 8 žiadostí a požadovaný objem finančných prostriedkov bol 208 520 EUR. Predseda TTSK na návrh hodnotiacej komisie zo dňa 25.11.2024 rozhodol o pridelení dotácie piatim žiadateľom v celkovej výške 80 tis. EUR, ktoré boli všetky zrealizované.

V zmysle VZN č. 44/2018 a VZN č. 45/2018 v kompetencii predsedu za rok 2024 bolo podporených 51 žiadostí v oblasti kultúry, športu, zdravotníctva a sociálnych vecí (divadelné predstavenia, kultúrne a športové podujatia, oprava kaplnky sv. Urbana, vydanie kníh). Z celkového množstva podporených žiadostí bolo vyúčtovaných 49 žiadostí v celkovej výške 91 308 EUR.

Participatívny rozpočet TTSK bol prvýkrát realizovaný v roku 2019. Do piateho ročníka bolo podaných 73 návrhov projektov, z ktorých 65 návrhov projektov splnilo stanovené podmienky. Tieto návrhy projektov boli zaradené do rozhodovacej časti, na základe ktorej sa stanovilo konečné poradie, a finančnú podporu získalo 30 projektov, ktoré sa realizovali v roku 2024. Výdavky na ich realizáciu boli vo výške 100 tis. EUR. Počas realizácie projektov piateho ročníka sa začalo s prípravami 6. ročníka Participatívneho rozpočtu TTSK, na ktorý sa z rozpočtu župy vyčlenil finančný balík v celkovej výške 150 tis. EUR.

V rámci podpory zdravia a zvyšovania kvality zdravotnej starostlivosti TTSK vyhlásil Výzvu č. 1/Z/2024 na predkladanie žiadostí o dotácie účelovo určené na rozvoj a podporu zdravotníctva v zmysle VZN TTSK č. 72/2021. Cieľom tejto dotačnej pomoci je prilákanie nových lekárov do kraja, ktorí v ňom budú občanom TTSK dlhodobo poskytovať zdravotnú starostlivosť a tým zvýšiť kvalitu a dostupnosť zdravotnej starostlivosti na území TTSK. Žiadosti bolo možné podať do 15. januára 2024. Predseda na základe návrhu na tento účel zriadenej komisie schválil 2 žiadosti poskytovateľov zdravotnej starostlivosti o daný dotačný program, ktorí boli podporení čiastkou 13 tis. EUR.

TTSK podporuje mladých učiteľov a lekárov prostredníctvom príspevku na bývanie v zmysle VZN TTSK č. 73/2021 o poskytovaní finančného príspevku na bývanie pre špecifické skupiny osôb z rozpočtu TTSK. Príspevok bol poskytnutý 48 učiteľom. V oblasti zdravotníctva neboli prijaté žiadosti o príspevok.

Výzvy, výsledky hodnotenia výziev a usmernenia sú zverejnené na:

<https://esluzby.trnava-vuc.sk/detail-sluzby?code=dotacie-r2024>



1.3.1 Prehľad výdavkov podľa programovej klasifikácie

Program 001. Plánovanie, manažment, rozvojové projekty

Záverečný účet	2022 S	2023 S	2024 R	2024 UR	2024 S	čerpanie rozpočtu	vývoj
BV	3 564 009	10 127 211	13 183 278	11 552 749	10 820 225	94%	
KV	1 801 133	453 848	1 350 000	312 068	257 294	82%	
Celkom	5 365 143	10 581 060	14 533 278	11 864 817	11 077 519	93%	

Podprogram/ Prvok	2022 S	2023 S	2024 R	2024 UR	2024 S	čerpanie rozpočtu	vývoj
001.01. Výkon funkcie predsedu	2 489 820	1 711 022	1 380 000	1 458 714	1 360 215	93%	
001.03. Strategické a územné plánovanie	12 081	10 716	150 000	0	0	-	
001.04. Projekty financované zo štrukturálnych fondov	876 319	1 030 651	2 050 439	1 014 851	674 218	66%	
001.05. Členstvo TTSK v záujmových združeníach	191 517	253 832	163 350	329 885	285 141	86%	
001.06. Finančná spoluúčasť	600 000	0	0	0	0	-	
001.07. Manažment ekonomiky	105 676	171 757	172 700	162 700	119 280	73%	
001.08. KIRA	1 089 730	1 230 000	757 540	777 540	777 540	100%	
001.09. Personálne výdavky v oblasti plánovania a manažmentu	0	6 173 083	9 859 249	8 121 127	7 861 125	97%	
Celkom	5 365 143	10 581 060	14 533 278	11 864 817	11 077 519	93%	

Ekonomická klasifikácia	2022 S	2023 S	2024 R	2024 UR	2024 S	čerpanie rozpočtu	vývoj
610 mzdy	296 326	4 274 977	6 455 875	5 473 818	5 322 328	97%	
620 poistné a príspevky do poisťovní	193 452	1 772 932	2 726 207	2 390 065	2 201 936	92%	
630 tovary a služby	681 979	1 420 591	1 717 306	1 475 445	1 218 144	83%	
640 bežné transfery	2 392 253	2 658 711	2 283 890	2 213 421	2 077 817	94%	
700 kapitálové výdavky	1 801 133	453 848	1 350 000	312 068	257 294	82%	
Celkom	5 365 143	10 581 060	14 533 278	11 864 817	11 077 519	93%	

Podprogram 001.01. Výkon funkcie predsedu

Podprogram Výkon funkcie predsedu obsahuje najmä výdavky na dotácie v zmysle Zastupiteľstvom TTSK schválených VZN, výdavky v zmysle VZN TTSK č. 48/2019 Nariadenie o spôsobe udeľovania ocenení ako aj výdavky vyplývajúce zo Smernice 1/2021 o použití finančných prostriedkov z rozpočtu TTSK určených na zabezpečenie aktivít regionálneho a nadregionálneho významu.

Celkový prehľad dotácií je popísaný v časti 1.3. Čerpanie výdavkov. Dotácie čerpané v programe 001. boli poskytnuté v nasledovnej štruktúre:

Dotácie a príspevky	PK	Schválený rozpočet v EUR (BV)	Upravený rozpočet v EUR	z toho		Vyčerpaná čiastka v EUR	z toho		Príloha č.
				BV	KV		BV	KV	
1/2024 Podpora aktivít organizácií na území Trnavskej župy v zmysle VZN TTSK č. 44/2018	001.01.02	450 000	447 500	447 500	0	428 032	428 032	0	28
1/O/2024 Podpora aktivít obcí na území Trnavskej župy v zmysle VZN TTSK č. 45/2018	001.01.02	150 000	149 500	149 500	0	147 194	147 194	0	29
Predsedova rezerva v zmysle VZN TTSK č. 44/2018	001.01.02	67 500	73 500	63 200	10 300	68 600	60 100	8 500	31
Predsedova rezerva v zmysle VZN TTSK č. 45/2018	001.01.02	22 500	23 000	16 000	7 000	22 708	15 800	6 908	31
Participatívny rozpočet v zmysle VZN TTSK č. 44/2018	001.01.03	100 000	100 214	85 414	14 800	99 633	85 333	14 300	32
1/FoRT/2024 Fond na rozvoj Trnavského kraja v zmysle VZN TTSK č. 52/2019	001.01.02	400 000	400 000	188 808	211 192	367 183	188 373	178 810	33
Dotácie a príspevky spolu		1 190 000	1 193 714	950 422	243 292	1 133 351	924 832	208 518	

Tab 28. Dotácie poskytnuté TTSK v roku 2024 z programu 001

V roku 2024 boli odovzdané ocenenia Cena TTSK a Cena predsedu TTSK. Predseda TTSK odovzdal ocenenia ako prejav uznania a vďaky 5 kolektívom a 36 jednotlivcom za mimoriadny prínos k rozvoju kraja, za vynikajúce tvorivé činy a výsledky dosiahnuté v humanitárnej, charitatívnej, vedeckej, pedagogickej, kultúrnej a umeleckej činnosti, za prínos v oblasti publicistiky, sociálnej starostlivosti, verejnoprospešnej, podnikateľskej, technickej a športovej činnosti, ako aj za prejavy statočnosti, ľudskosti a hrdinstva. Ocenení prispeli svojim profesijným potenciálom a dosiahnutými výsledkami k tomu, aby sa náš kraj stal lepším a atraktívnejším miestom pre život. Pri príležitosti výročia 17. novembra 1989 – Dňa boja za slobodu a demokraciu odovzdal predseda TTSK Cenu slobody Antona Srholca. Ocenenie si prevzali 4 osobnosti za prínos k ochrane ľudských práv, k upevneniu demokracie a právneho štátu a za prejavy občianskej statočnosti. Cena bola udelená novinárovi Timothy Garton Ashovi, akademickému maliarovi Blažejovi Balážovi, občianskemu aktivistovi Gyula Hodossymu a kolektívu občianskeho združenia Post Bellum SK.

V zmysle Smernice č. 1/2021 o použití finančných prostriedkov z rozpočtu TTSK určených na zabezpečenie aktivít regionálneho a nadregionálneho významu v rozsahu pôsobnosti § 4 zákona č. 302/2001 Z. z. o samospráve vyšších územných celkov v znení neskorších predpisov bolo podporených 72 žiadostí v oblasti kultúry, športu a sociálnych vecí (kultúrne a športové podujatia, organizovanie medzinárodných cyklistických pretekov, vydanie kníh a časopisov, divadelných predstavení, účasť na medzinárodných folklórnych festivaloch) v celkovej sume 169 560 EUR. Z celkového množstva podporených žiadostí bola vyúčtovaná suma vo výške 163 975 EUR.

Podprogram 001.04. Projekty financované zo štrukturálnych fondov – projekty EŠIF

Bežné výdavky projektov v roku 2024 boli čerpané predovšetkým na nájmy pozemkov, štúdie, expertízy a posudky. V rámci kapitálových výdavkov to boli výdavky na prípravnú a projektovú dokumentáciu a výdavky na stavebné práce realizovaných projektov.

Čerpanie výdavkov jednotlivých projektov v EUR bolo nasledovné:

Výdavky súvisiace s projektami EŠIF v programe 001. Plánovanie, manažment a rozvojové projekty v EUR	Bežné výdavky	Kapitálové výdavky	Spolu výdavky
Podpora administratívnych kapacít Technického sekretariátu Rady Partnerstva TTSK v rokoch 2024-2025	592 224		592 224
Bicyklom aj nad vodou	17 333	9 960	27 293
REWARD	27 004		27 004
RegioCap SK-AT	23 136		23 136
Lávka cez rieku Moravu II	3 325		3 325
Nabíjacia infraštruktúra TTSK		1 080	1 080
Sacra Velo	157		157
Celkom	663 178	11 040	674 218

Štruktúra výdavkov Projektu Podpora administratívnych kapacít Technického sekretariátu Rady Partnerstva TTSK v rokoch 2024-2025 bola tvorená bežnými výdavkami súvisiacimi s výkonom činnosti Technického sekretariátu Rady partnerstva TTSK a SO pre IROP. Najväčšiu položku tvorili mzdové výdavky zamestnancov odboru, ktoré boli čiastočne refundované prostredníctvom projektu technickej pomoci a tvorili tak zároveň aj príjmovú položku rozpočtu za rok 2024. Medzi ďalšie hlavné položky výdavkov patrili výdavky na cestovné náhrady a služobné auto v súvislosti s uskutočnenými pracovnými cestami zamestnancov odboru, výdavky na prenájom a reprezentačné výdavky v súvislosti s organizáciou zasadnutí Rady partnerstva TTSK a jej komôr.

Podprogram 001.05. Členstvo TTSK v záujmových združeniach

Podprogram 001.05. obsahuje výdavky na členské príspevky v záujmových združeniach a poskytnutie finančných prostriedkov z CKF. V roku 2024 vynaložil TTSK na členské príspevky v záujmových združeniach 163 888 EUR, a to najmä v združeniach Centrálny krízový fond vo výške takmer 67 tis. EUR, Slovenský dom Centrope na riadny a mimoriadny (rozvojový) členský príspevok vo výške 45 tis. EUR a taktiež riadny a mimoriadny členský príspevok Združeniu SK8 vo výške 30 tis. EUR. Členský príspevok pre KOČR sa nachádza v samostatnom podprograme 002.02. Riadenie a zvyšovanie úrovne cestovného ruchu v TTSK. Podrobný rozpis členských príspevkov je v Prílohe č. 36.

Slovenský dom Centrope (SDC) sa zameriava na rozvoj medziregionálnych a nadregionálnych projektov, ktoré spájajú územie západného Slovenska. Patrí medzi ne napríklad rozvoj územia v okolí Malý Dunaj, Dunaj a rieka Morava, ktoré spolu vytvárajú destináciu Dunajské ostrovy, zároveň napomáhajú k podpore vodného turizmu. Spoločným cieľom sieťovania a spolupráce partnerov je zároveň ochrana prírody v Bratislavskom a Trnavskom kraji. V rámci témy SDC organizovalo rôzne podujatia ku Dňu Zeme Voda je naše bohatstvo v spolupráci s BSK a TTSK s cieľom zdôrazňovať význam vody z pohľadu ochrany životného prostredia. Taktiež sa združenie podieľalo na enviro výchove v školách.

Ďalšou oblasťou činnosti SDC je rozvoj Kultúrnych ciest, najmä Európskej kultúrnej cesty sv. Cyrila a Metoda. Hlavným cieľom je zviditeľňovanie kultúrnej cesty medzi širokou a odbornou verejnosťou v Bratislavskom a Trnavskom kraji, sieťovanie partnerstiev, vzdelávanie mládeže zážitkovou formou za pomoci inovatívnych nástrojov. Pre zachovávanie nehmotného kultúrneho dedičstva sa v roku 2024 uskutočnili podujatia Cyrilometodské dobové slávnosti v Devíne, Cyrilometodský hold osobnostiam Ompitálu, Slovania vo Svätom Jure, A. Jurkovičová - výstava a podujatie v Modre. Taktiež SDC zorganizovalo 2. ročník konferencie „Kultúrne cesty - Cyrilometodská cesta“, vznikli tlačoviny: brožúra Kultúrne cesty na Slovensku, Kalendár podujatí Cyrilometodskej cesty, Pre rodiny s deťmi SDC vytvorilo a realizovalo sezónny produkt "Detský Cyrilometodský pas", ktorý ponúka výlety pre rodiny v 16 historických mestách, súvisiacich s trasou

Cyrilometodskej cesty. Taktiež bola v roku 2024 preznačená pešia trasa Cyrilometodskej cesty v Bratislavskom a Trnavskom kraji.

SDC sa zapojilo do prípravy projektu "Royal Traces", ktorý bol podaný v decembri 2024 vo výzve programu Interreg SK-AT. Cieľom projektu je príprava a rozvoj kultúrnej cesty šľachtických rodov (pre územie TTSK, BSK rod Palffy).

SDC pre rozvoj kultúrnej infraštruktúry spracovalo aj PD rekonštrukcie pivnice budovy M. Š. Trnavského v Trnave.

SDC venuje dlhodobú aktívnu činnosť pre rozvoj Rodinné pasy - zľavová karta pre obyvateľov Bratislavského a Trnavského kraja. Úlohou je zabezpečiť fungovanie, rozvoj, zviditeľňovanie produktu medzi obyvateľmi krajov. Kartu získajú bezplatne (online) rodiny s deťmi a seniori v týchto dvoch krajoch. Zľavy a rôzne zvýhodnenia získajú držiteľia u 168 poskytovateľov z verejného, neziskového a komerčného sektora. V súčasnosti je držiteľmi tejto karty vyše 7 700 rodín. Projekt je nekomerčného charakteru a funguje s podporou BSK a TTSK už 16 rokov.

TTSK je v zmysle Štatútu Centrálného krízového fondu správcom Centrálného krízového fondu. Radou CKF bola schválená Výzva „Preventívne opatrenia pred krízovými udalosťami pre rok 2024“ pre obce ktoré uhradili členský príspevok pre rok 2024. Rada CKF TTSK schválila dotácie v celkovej výške 150 tis. EUR, z čoho 43 obcí a miest vyčerpalo 121 070 EUR.

Podprogram 001.08. KIRA

Počas roku 2024 KIRA n. o. disponovala dotáciou a príspevkom poskytnutým zo strany TTSK na činnosť organizácie v celkovej sume 777 540 EUR. Organizácia sa prostredníctvom svojich aktivít zameriavala na napĺňanie cieľov v štyroch prioritných oblastiach: podpora malého a stredného podnikania, regionálny rozvoj a cestovný ruch, rozvoj občianskej spoločnosti a dobrovoľníctva a sociálne inovácie.

KIRA v súvislosti s podporou malého a stredného podnikania v Trnavskom kraji podporovala projekty zamerané na regionálny rozvoj prostredníctvom schémy podpory oblastných organizácií cestovného ruchu a taktiež sa úspešne uchádzala o podporu projektov financovaných z externých zdrojov – išlo o projekty „Potreby mladých v Trnavskej župe“ (Program Slovensko 2021-2027) a „Vytvorenie infoPointov a evalvácie grantových výziev k zvýšeniu efektivity verejnej správy prostredníctvom mimovládneho sektora“ (program Interreg SK-CZ). KIRA tiež podporovala aktivity zamerané na rozvoj občianskej spoločnosti prostredníctvom projektu infoBODKY. Prostredníctvom podpory Dobrovoľníckeho centra Trnavského kraja ako jeho zakladajúci subjekt, sa zúčastnila celonárodného ocenenia Srdce na dlani 2024, či spoluorganizovala 3. ročník „Konferencie občianskej spoločnosti – Spolu tvoríme kraj“. V roku 2024 bol Kiraton - krajský hackaton nominovaný na národné ocenenie v kategórii Podpora dobrovoľníctva. KIRA tiež podporila spustenie grantového programu na podporu dlhodobých dobrovoľníckych projektov pod názvom DOBROPROGRAM.

Svojimi aktivitami KIRA pomáha podnikateľom pôsobiacim v TTSK prinášať a predstavovať inovatívne prístupy, služby a produkty, ktoré majú potenciál zlepšovať kvalitu života a služieb. KIRA sa v roku 2024 podieľala na organizovaní podujatí Drontex 2024, Caravan Bike Travel 2024 či Podnikateľské EXPO Dunajská Streda 2024 v spolupráci s aktérmi pôsobiacimi v súkromnom sektore. Medzi hlavné aktivity na podporu MSP, ktoré boli realizované aj počas roku 2024, patrí prevádzkovanie online informačnej platformy www.podnikamvkraji.sk, prostredníctvom ktorej poskytuje informácie a aktuality z oblasti vzdelávania, legislatívy či dotačných a grantových príležitostí. V roku 2024 KIRA spustila kontinuálny vzdelávací program zameraný na podporu podnikateľov pod značkou KIRA Akadémia. V rámci série interaktívnych workshopov majú podnikatelia, živnostníci i záujemcovia o podnikanie, jeho začatie, či rozvoj, šancu získať nové informácie, poznatky či kontakty.

KIRA taktiež aktívne podporuje rozvoj podnikateľských zručností študentov stredných škôl v spolupráci s organizáciou Junior Achievement Slovensko. V roku 2024 obe organizácie v Trnave zorganizovali okrúhly stôl pod názvom „Skúsenosťou k úspechu“. Podujatia boli určené pre pedagogických a odborných zamestnancov a ostatných aktérov. Okrem toho sa KIRA zúčastnila na Podnikateľskej misii v Mníchove,

ktorú zorganizovala Slovenská agentúra pre rozvoj investícií a obchodu (SARIO) v spolupráci s Generálnym konzulátom SR v Mníchove a Bavorskou obchodnou komorou. Misia bola výnimočnou príležitosťou pre slovenské spoločnosti z oblasti informačných a komunikačných technológií spoznať inovácie a osvedčené prístupy nemeckých partnerov. Spoločne s ďalšími slovenskými firmami sme mali možnosť nadviazať nové kontakty, spoznať miestne inštitúcie a inovatívne firmy a zapojiť sa do Business-to-Business stretnutí. Všetky uvedené aktivity boli realizované v súlade so strategickým dokumentom „Stratégia podpory malého a stredného podnikania v Trnavskom kraji pre roky 2022 - 2027“.

V rámci služby domáceho tiesňového volania (SOS gombík) poskytuje KIRA v spolupráci s Asociáciou samaritánov SR (ASSR) zdravotnú konzultáciu či rýchlu asistenciu pre klientov a klientky v núdzi. KIRA každoročne navyšuje počet o sto nových aktívnych klientov, pričom v roku 2024 zaznamenala 495 aktívnych klientov v 16 mestách a 49 obciach TTSK. Služba bola od jej spustenia poskytnutá už 672 klientom v Trnavskom kraji. Počet volaní zo strany klientov dosiahol číslo 6 559 a počet volaní zo strany poskytovateľa služby 628 (údaje k 31.12.2024). Celkovo v 137 prípadoch bola k uvedenému dátumu klientom privolaná rýchla zdravotná pomoc. Od roku 2023 je služba domáceho tiesňového volania prevádzkovaná aj v maďarskom jazyku.

Okrem toho KIRA aktívne spolupracovala na podpore podujatí a aktivít s Úradom TTSK (3. ročník Konferencie občianskej spoločnosti „Spolu tvoríme kraj“), či ďalšími partnermi (spoluorganizácia podujatí „Srdce na dlani 2024“ a „Dobrodeň“ s Dobrovoľníckym centrom Trnavského kraja; „DRONTEX 2024“ s OZ Mám dron, „Podnikateľské Expo 2024“ so Zväzom maďarských podnikateľov na Slovensku, „Caravan Bike Travel 2024“, konferencia „Telemon 2024“ so spoločnosťou Goldmann Systems, či séria workshopov „Biznis Point“ s organizáciou Lifestarter).

V roku 2024 KIRA podporila rozvoj cestovného ruchu prostredníctvom schémy podpory oblastných organizácií cestovného ruchu v Trnavskom kraji sumou 100 tis. EUR dedikovaných na rozvojové zámery členov oblastných organizácií cestovného ruchu.

Prostredníctvom realizácie projektu „Potreby mladých v Trnavskej župe“ KIRA od roku 2024 zabezpečuje podporu zamestnanosti a zlepšenie intervencií na zvýšenie kvality života mladých ľudí žijúcich v Trnavskom kraji. Počas prvej polovice roka 2024 bola vypracovaná regionálna analýza, na ktorú následne v poslednom kvartáli roku KIRA nadviazala prijatím štatútu Rady regionálneho partnerstva, ktorý nastavuje základné rámce pre spoluprácu sociálno-ekonomických partnerov a zástupcov regionálnej a miestnej samosprávy na území Trnavského samosprávneho kraja pre rozvoj mladých ľudí, ktorí sa nachádzajú v situácii NEET. KIRA tiež vytvorila prehľadnú brožúru k Regionálnej analýze o situácii mladých ľudí ohrozených situáciou NEET a v situácii NEET v rámci Trnavského samosprávneho kraja a aktívne projekt komunikovala.

Vďaka projektu „Vytvorenie infoPointov a evalvácie grantových výziev k zvýšeniu efektivity verejnej správy prostredníctvom mimovládneho sektora“, realizovaného v rámci finančnej podpory zo zdrojov programu Interreg SK-CZ sa KIRA zameriava na zvyšovanie efektivity verejnej správy prostredníctvom podpory právnej a administratívnej spolupráce na hraniciach Juhomoravského a Trnavského kraja a spolupráce medzi aktérmi občianskej spoločnosti a inštitúciami. Projekt vznikol na základe záujmu českého partnera (agentúra JINAG) o zdieľanie know-how KIRA, ktorá v roku 2022 vytvorila kontaktné miesta na podporu občianskej spoločnosti v Trnavskom kraji pod názvom infoBODKY. Fungovanie týchto centier a ich spolupráca s TTSK boli následne odprezentované v rámci návštevy delegácie zástupcov TTSK v JMK. Tieto ciele projekt dosiahne prostredníctvom spájania občianskych organizácií a vytvorením dvoch pilotných infoPOINTOV a evaluácie grantových výziev na odbremenenie úradov, a spolupráce medzi aktérmi občianskej spoločnosti a inštitúciami.




Podprogram 001.09. Personálne výdavky v oblasti plánovania a manažmentu





V podprograme 1.9. boli zahrnuté personálne výdavky v oblasti plánovania a manažmentu, ako sú mzdové výdavky zahrňujúce tarifný plat, osobné ohodnotenie, príplatok za riadenie, odmeny, odvody do poisťovní, príspevkov na rekreáciu zamestnanca, vzdelávanie zamestnancov, odmeny zamestnancov mimo pracovného pomeru – odmeny vyplácané za základe dohôd. Medzi výdavky na vzdelávanie patria školenia, kurzy, semináre, porady, konferencie, sympózia, medzi zamestnancami obľúbená vzdelávacia platforma SEDUO,







ročné Profi vzdelávanie a tiež výdavky súvisiace s prácou na internetových pracovných portáloch. Patria sem aj náhrady za preventívne lekárske prehliadky zamestnancov Úradu TTSK. Vyplácané boli aj odmeny a paušálne výdavky poslancom a členom komisií z radov neposlancov. Medzi odmeny zamestnancov mimo pracovného pomeru patria aj stážisti v rámci Trainee program s názvom „Mladí na úrade“, ktorí dáva šancu študentom vysokých škôl položiť základy pre svoju budúcu kariéru a premeniť získané vedomosti následne v ich profesionálnom živote. Jedným z cieľov programu je pomôcť študentom získať praktické skúsenosti a zručnosti, ktoré budú môcť využiť pri výkone svojich budúcich povolání.

Schválením Smernice riadenia TTSK č. 9/2024 s účinnosťou od 1.12.2024 bola zmenená organizačná štruktúra Úradu TTSK. Dôvodom organizačnej zmeny bolo efektívnejšie nastavenia vnútornej organizácie Úradu TTSK ako aj potreba personálne saturovať nárast činností zabezpečovaných v spojitosti s realizáciou projektov.

Program 002. Cestovný ruch

Záverečný účet	2022 S	2023 S	2024 R	2024 UR	2024 S	čerpanie rozpočtu	vývoj
BV	460 749	1 246 677	824 327	793 327	750 000	95%	
KV	402 988	258 587	0	0	0	-	
Celkom	863 737	1 505 264	824 327	793 327	750 000	95%	

Podprogram/ Prvok	2022 S	2023 S	2024 R	2024 UR	2024 S	čerpanie rozpočtu	vývoj
002.01. Rozvoj cestovného ruchu v kraji	513 737	536 214	0	0	0	-	
002.02. Riadenie a zvyšovanie úrovne cestovného ruchu v TTSK	350 000	969 000	750 000	750 000	750 000	100%	
002.98. Projekty EŠIF realizované úradom TTSK v oblasti cestovného ruchu	0	50	74 327	43 327	0	0%	
Celkom	863 737	1 505 264	824 327	793 327	750 000	95%	

Ekonomická klasifikácia	2022 S	2023 S	2024 R	2024 UR	2024 S	čerpanie rozpočtu	vývoj
610 mzdy	0	0	31 324	324	0	0%	
620 poisťné a príspev. do poisťovní	0	0	10 509	10 509	0	0%	
630 tovary a služby	0	50	32 494	32 494	0	0%	
640 bežné transfery	460 749	1 246 627	750 000	750 000	750 000	100%	
700 kapitálové výdavky	402 988	258 587	0	0	0	-	
Celkom	863 737	1 505 264	824 327	793 327	750 000	95%	

Podprogram 002.01. Rozvoj cestovného ruchu v kraji

Komplexná schéma poskytovania dotácií je popísaná v časti 1.3. Čerpanie výdavkov. Do programu 002. Cestovný ruch je zaradená časť dotácií poskytovaných TTSK, a to dotácie poskytované v zmysle VZN TTSK č. 46/2018 o poskytovaní dotácií z rozpočtu Trnavského samosprávneho kraja na regionálny rozvoj. Tieto dotácie sa TTSK v roku 2024 rozhodol z dôvodu zložitej a neistej ekonomicko-hospodárskej situácie nepodporiť.

Podprogram 002.02. Riadenie a zvyšovanie úrovne cestovného ruchu v TTSK

Krajská organizácia cestovného ruchu (KOCR) Trnavský kraj je právnická osoba založená na základe zákona č. 91/2010 Z. z. o podpore cestovného ruchu v znení neskorších predpisov. KOCR vznikla v roku 2019, pričom spoluzakladajúcimi členmi s TTSK boli aj tri oblastné organizácie cestovného ruchu - OOCR Rezort Piešťany, OOCR Trnava Tourism a OOCR Žitný Ostrov-Csallóköz. V roku 2021 bola založená OOCR Matúšova zem,

ktorá pôsobí v okrese Galanta, a ktorá sa následne stala členom KOCR. Na území Trnavského kraja tak pôsobí 5 oblastných organizácií cestovného ruchu vrátane OOCR Záhorie a Kopanice.

KOCR systematicky vytvára podmienky na rozvoj cestovného ruchu na území Trnavského samosprávneho kraja a jeho turistických destinácií: Trnava región, Piešťany a okolie, Matúšova zem - Galanta a okolie, Žitný ostrov a Záhorie. Zároveň je marketingovou centrálou a zastrešuje propagáciu cestovného ruchu pre svojich členov doma a v zahraničí. Organizuje podujatia a vytvára a predáva zážitkové produkty cestovného ruchu, ktoré dotvárajú ponuku výletnej destinácie Trnavského kraja zážitkov.

Komentované prehliadky prírody, spoznávanie architektonických zaujímavostí, netradičné splavy riek, exkurzie v inak neprístupných priestoroch, zážitkové vzdelávanie - aj prostredníctvom týchto aktivít budovala v uplynulom roku Krajská organizácia cestovného ruchu (KOCR) Trnavský kraj s podporou Trnavského samosprávneho kraja destináciu, ktorú turisti poznajú pod značkou Trnavský kraj zážitkov. Odzrkadlilo sa to v opätovnom náraste návštevnosti i počtu prenocovaní.




V roku 2024 zavítalo podľa údajov Štatistického úradu SR do Trnavského kraja 396 339 návštevníkov, čo predstavuje medziročný nárast o 2,68 %. Turisti, domáci aj zahraniční, tu strávili 1 358 680 nocí, čo je o 3,19 % viac ako v roku 2023. Tento pozitívny trend je výsledkom spoločného úsilia všetkých aktérov v cestovnom ruchu, ktorí prispievajú k zvyšovaniu atraktivity destinácie. Rast návštevnosti bol zaznamenaný nielen u domácich turistov (+1,93 %), ale aj u hostí z kľúčových zahraničných trhov, pričom narástol aj počet ich prenocovaní: Česká republika +2,83 %, Nemecko +9,74 %, Poľsko +8,31 %, Maďarsko +15,92 %, Rakúsko +7,42 %.

Aktivity KOCCR na domácom trhu sa niesli v uplynulom roku v znamení viacerých novinek s cieľom osloviť nové skupiny potenciálnych návštevníkov a predstaviť im zaujímavosti Trnavského kraja zážitkov. Milovníci výletov na bicykloch vďaka tomu spoznávali okolie Dunaja. O zaujímavostiach a histórii dunajskej krajiny im rozprávali miestni sprievodcovia. Spolu s architektom sa vybrali po stopách nedokončenej železničnej trate na Záhorí a objavovali pamiatky, ktoré v Skalici zanechal Dušan Jurkovič. Ďalšou novinkou boli splavy s ryžovaním zlata i exkurzie vo Vodnom diele Gabčíkovo. Výletníci mali vďaka tomu možnosť nazrieť aj do priestorov, ktoré sú pre individuálnych návštevníkov neprístupné.

Zároveň pokračovali obľúbené zážitkové prehliadky Piešťany podľa Wintera. Jedna z nich sa uskutočnila v rámci Noci divadiel a bola obohatená o diskusiu s tvorcami. Turisti sa radi vracajú na Lesopotulky, komentované prehliadky prírody v sprievode odborníkov a svoje stále publikum si našlo i zážitkové popoludnie v Dolnej Krupej s názvom Rozárium hudby, ktorého vrcholom je každoročne koncert v podaní špičkových domácich i zahraničných interpretov.

Pokračovala druhá sezóna priameho leteckého spojenia Tel Aviv - Piešťany od mája do októbra. Záujem o priame lety medziročne narástol. Išlo čisto o incommingové spojenie obsadené izraelskými turistami prichádzajúcimi na Slovensko. Hneď prvý let využili zástupcovia cestovných kancelárií, ktorí precestovali celý Trnavský kraj, aby mohli svoje zážitky sprostredkovať klientom. Podobné poznávacie cesty pripravila KOCCR v priebehu roka 2024 napríklad aj pre influencerky z Blízkeho východu, fínskych touroperátorov a medzinárodnú skupinu mladých novinárov - účastníkov FIJET akadémie, nemeckých touroperátorov a pod. KOCCR sa zúčastnila viacerých veľtrhov a výstav, odborných konferencií či workshopov s cieľom zdieľať svoje skúsenosti a know how.

Program 003. Propagácia a marketing

Záverečný účet	2022 S	2023 S	2024 R	2024 UR	2024 S	čerpanie rozpočtu	vývoj
BV	391 967	406 545	609 215	580 215	464 574	80%	
KV	0	0	0	0	0	-	
Celkom	391 967	406 545	609 215	580 215	464 574	80%	



Podprogram/ Prvok	2022 S	2023 S	2024 R	2024 UR	2024 S	čerpanie rozpočtu	vývoj
003.01. Propagácia a marketing	331 624	352 391	549 215	520 215	409 937	79%	
003.02. Kancelária v Bruseli	60 342	54 154	60 000	60 000	54 637	91%	
Celkom	391 967	406 545	609 215	580 215	464 574	80%	

Ekonomická klasifikácia	2022 S	2023 S	2024 R	2024 UR	2024 S	čerpanie rozpočtu	vývoj
610 mzdy	0	0	0	0	0	-	
620 poistné a príspevk. do poisťovní	0	0	0	0	0	-	
630 tovary a služby	391 967	406 545	609 215	553 319	437 678	79%	
640 bežné transfery	0	0	0	26 896	26 896	100%	
700 kapitálové výdavky	0	0	0	0	0	-	
Celkom	391 967	406 545	609 215	580 215	464 574	80%	

Podprogram 003.01. Propagácia a marketing

V rámci podprogramu 003.01. Propagácia a marketing boli realizované aktivity zamerané na informovanie širokej verejnosti o dianí v Trnavskom kraji a o činnostiach Úradu Trnavského samosprávneho kraja v prospech obyvateľov kraja a širokej verejnosti. Cieľom bolo efektívne komunikovať komplex verejných služieb, ktoré TTSK a jeho organizácie poskytujú obyvateľom kraja. Medzi najvýznamnejšie podujatia patrili Deň otvorených dverí na úrade TTSK alebo séria aktivít pri príležitosti 35. výročia Novembra '89.

Na dosiahnutie tohto cieľa bol využitý široký rozsah komunikačných nástrojov, zahŕňajúcich online aj offline kanály. Medzi online nástroje patrili aktívne spravované sociálne siete a cielená online reklama. Offline komunikácia bola realizovaná prostredníctvom billboardov, citylightov a audiovizuálnych médií na regionálnej aj národnej úrovni.

Významnou položkou výdavkov bola tlač a distribúcia magazínu „Spolu tvoríme kraj“. Tento nepredajný magazín bol doručovaný priamo do domácností obyvateľov Trnavského samosprávneho kraja. Jeho obsah bol zameraný na informovanie o aktuálnom dianí v kraji, investičných projektoch, rozvojových zámeroch, poskytovaných verejných službách, podujatiach a ďalších aktivitách samosprávy a jej organizácií.

Podprogram 003.02. Kancelária v Bruseli

Podprogram obsahuje aktivity súvisiace s činnosťou Zastúpenia Trnavského samosprávneho kraja v Bruseli (ďalej len „Zastúpenie“). Výdavky boli čerpané najmä na nájomné za kanceláriu a byt v Bruseli, výdavky na chod kancelárie a cestovné. Hlavnou náplňou činnosti Zastúpenia TTSK v Bruseli v roku 2024 bolo monitorovanie diania v európskych inštitúciách, poskytovanie aktuálnych informácií a návrhov na projekty pre TTSK a aktívna účasť na medzinárodných podujatiach a projektoch. Zastúpenie sa zameriavalo na prioritné oblasti, akými sú transformácia automobilového priemyslu, podpora inovácií, vzdelávania mládeže a regionálneho rozvoja.

Významnú pozornosť venovalo aj budovaniu strategických partnerstiev a posilňovaniu viditeľnosti kraja prostredníctvom kultúrnych a prezentačných aktivít. Rok 2024 bol pre Zastúpenie intenzívnym obdobím, poznačeným kľúčovými udalosťami. Festival regiónov a miest, ktorý sa uskutočnil paralelne so Samitom regiónov a miest v Mons v marci 2024, bol významným podujatím, ktoré poskytlo platformu na predstavenie jedinečných charakteristík a potenciálu jednotlivých regiónov. Na festivale sa aktívne zúčastnil aj TTSK, ktorý využil túto príležitosť na propagáciu svojho kultúrneho dedičstva, miestnych produktov a turistického potenciálu. Ochutnávka slovenských vín a regionálnych produktov, ktorá sa uskutočnila 10. októbra počas Európskeho týždňa regiónov a miest, poskytla TTSK jedinečnú príležitosť prezentovať svoje kultúrne dedičstvo a regionálne špeciality. Deň Európy 2024, oslavovaný 9. mája, bol významnou príležitosťou na prezentáciu TTSK na európskej úrovni.

Pri príležitosti 20. výročia najväčšieho rozšírenia Európskej únie, ktorého súčasťou bolo aj Slovensko, sa TTSK spolu s ďalšími slovenskými regiónmi podieľal na prezentácii Slovenska v Rade EÚ v Bruseli. Na Zastúpení taktiež prebiehala stáž pre študentku z Trnavského kraja, ktorá mala možnosť nazrieť do diania regionálnych zastúpení a inštitúcií EÚ v Bruseli.



Program 004. Interné služby

Záverečný účet	2022 S	2023 S	2024 R	2024 UR	2024 S	čerpanie rozpočtu	vývoj
BV	3 124 308	3 980 467	7 043 902	5 270 199	4 717 559	90%	
KV	830 052	410 906	2 668 000	1 846 855	799 353	43%	
Celkom	3 954 359	4 391 373	9 711 902	7 117 054	5 516 912	78%	

Podprogram/ Prvok	2022 S	2023 S	2024 R	2024 UR	2024 S	čerpanie rozpočtu	vývoj
004.01. Právne služby a zastupovanie navonok	14 387	8 529	91 500	23 157	15 227	66%	
004.02. Rokovania orgánov kraja	4 753	6 573	8 000	8 000	5 931	74%	
004.03. Správa hnutel'ného majetku Úradu TTSK	849 845	459 583	1 072 505	970 385	690 027	71%	
004.04. Správa nehnuteľného majetku Úradu TTSK	1 089 942	1 310 096	3 270 991	2 229 054	1 423 797	64%	
004.05. Vzdelávanie zamestnancov	13 746	0	0	0	0	-	
004.06. Archív a registratúra	0	0	0	0	0	-	
004.07. Správa informačných technológií	710 231	925 487	3 321 050	1 748 032	1 403 501	80%	
004.08. Autodoprava	142 525	241 583	211 500	211 715	140 843	67%	
004.09. Ochrana a bezpečnosť zamestnancov Úradu TTSK	19 500	21 694	13 000	29 000	22 001	76%	
004.10. Centrum podporných služieb	909 869	1 102 776	1 321 606	1 294 606	1 294 606	100%	
004.11. Prevádzka Úradu TTSK	199 563	315 051	401 750	587 453	520 978	89%	
004.98. Rozšírenie kybernetickej ochrany Trnavského samosprávneho kraja	0	0	0	15 652	0	0%	
Celkom	3 954 359	4 391 373	9 711 902	7 117 054	5 516 912	78%	

Ekonomická klasifikácia	2022 S	2023 S	2024 R	2024 UR	2024 S	čerpanie rozpočtu	vývoj
610 mzdy	0	0	0	0	0	-	
620 poisťné a príspev. do poisťovní	0	0	0	0	0	-	
630 tovary a služby	2 214 439	2 877 691	5 722 296	3 975 593	3 422 953	86%	
640 bežné transfery	909 869	1 102 776	1 321 606	1 294 606	1 294 606	100%	
700 kapitálové výdavky	830 052	410 906	2 668 000	1 846 855	799 353	43%	
Celkom	3 954 359	4 391 373	9 711 902	7 117 054	5 516 912	78%	

V rámci jednotlivých podprogramov boli zabezpečené tieto činnosti a aktivity:

Bežné výdavky

Čerpanie rozpočtu bežných výdavkov programu 004. Interné služby

v EUR

Program 004. 4 717 559

FK 01.1.1. Výkonné a zákonodarne orgány

004.01. Právne služby a zastupovanie navonok 15 227

odborné právne poradenstvo v rôznych oblastiach činnosti úradu TTSK, zastupovanie v súdnych sporoch

004.02. Rokovania orgánov kraja 5 931

služby snímania pre online vysielanie zastupiteľstva TTSK a reprezentačné výdavky na rokovanie zastupiteľstva

004.03. Správa hnutel'ného majetku Úradu TTSK 604 071

pripojenie VUCNET, elektronická dátová káblová služba medzi org. zložkami a ich pripojenia do internetu, telekomunikačné poplatky za služby, registrácia domén, služba SMS Direct, služba Voice VPN, interiérové vybavenie, výpočtová technika, nákup, prenájom a rutinná a štandardná údržba prevádzkových strojov, prístrojov, zariadení, techniky a náradia, vypracovanie znaleckých posudkov, prístupy na portály EPI Právny systém, ASPI, bezpečnosť v práci, výdavky na protokolárne účely

004.04. Správa nehnuteľného majetku Úradu TTSK 1 069 848

dodávky elektriny, plynu, vody a tepla budovy ÚTTSK, priestorov na Sibírskej, Študentskej a Kreatívneho centra v Trnave, prenájom priestorov (DSS a ZPS - mesto Senica, Nemocnica s poliklinikou Sv. Lukáša Galanta, Stredisko sociálnej starostlivosti Trnava, prenájom pozemkov, prenájom priestorov pre registratúrne stredisko, monitorovanie poplachového systému, strážna služba budovy ÚTTSK a parkovacieho domu, údržba budovy Úradu TTSK, poistenie majetku a zodpovednosti za škody, daň z nehnuteľností, poplatky za komunálny odpad

004.07. Správa informačných technológií**1 044 052**

softvérové licencie, udržiavacie a aktualizčné poplatky pre Fabasoft, SPIN pre úrad TTSK, iSPIN pre organizácie v zriaďovacej pôsobnosti TTSK, ERANET, VEMA, licencie Jira, MAIL GOV, saSc Orbit, podpora pre servery a diskové polia, elektronizácia služieb VÚC, nákup telekomunikačnej techniky, telefonická podpora OvZP TTSK formou Hotline

004.08. Autodoprava**140 843**

opravy a údržba vozidiel, diaľničné známky, povinné zmluvné poistenie zodpovednosti za škodu, havarijné poistenie

004.09. Ochrana a bezpečnosť zamestnancov Úradu TTSK**22 001**

ochranné pracovné prostriedky zamestnancov TTSK, pracovné odevy, obuv a pracovné pomôcky

004.10. Centrum podporných služieb**1 294 606**

transfer príspevkovej organizácii v zriaďovateľskej pôsobnosti TTSK

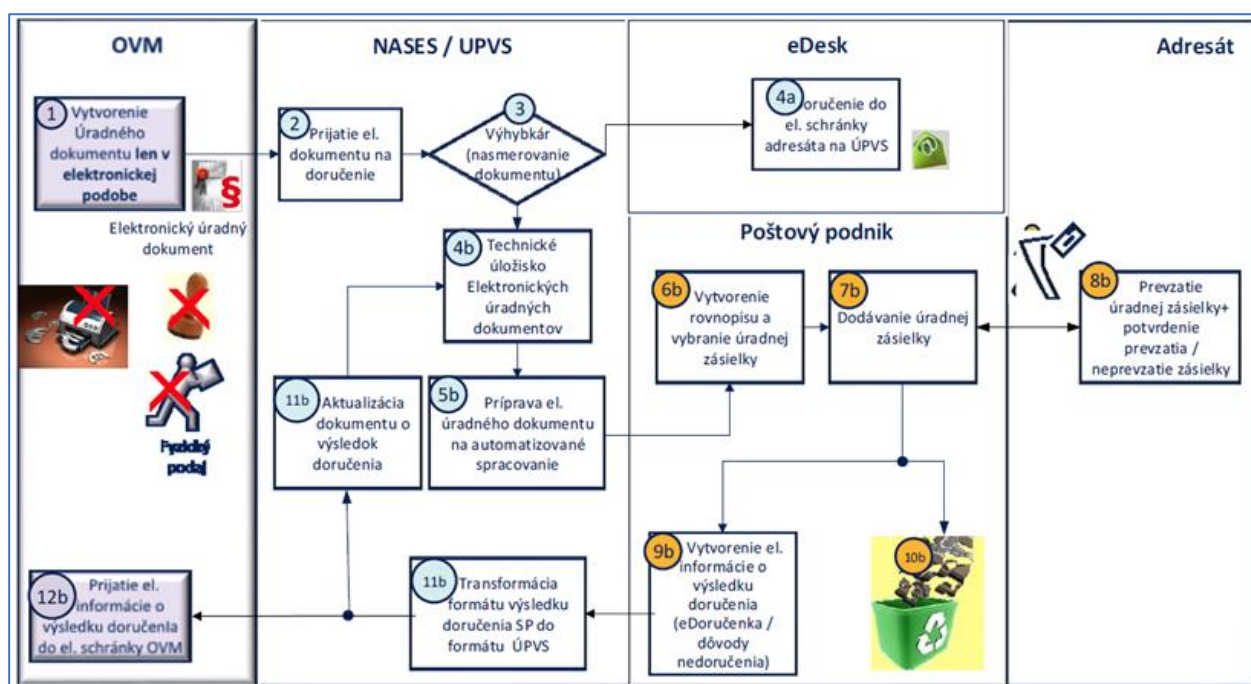
004.11. Prevádzka Úradu TTSK**520 978**

zrážková daň z termínovaného vkladu, finančný príspevok na stravovanie zamestnancov, nákup všeobecného materiálu, poštové služby, časopisy, noviny, prepravné, všeobecné služby, poplatky

Elektronizácia obehu dokumentov na úrade

S cieľom zefektívnenia vnútorných procesov na úrade a minimalizácie obehu dokumentov v papierovej forme sa v roku 2024 úspešne implementovala digitalizácia procesu pripomienkovanie a schvaľovanie zmlúv. Týmto krokom sa dosiahlo prepojenie procesov naprieč úradom a výstupy dát v štruktúrovanej forme. Interná analýza a spracovanie dát umožnili obstarat' produkt, ktorý je efektívne manažovateľný a aktualizovateľný podľa aktuálnych potrieb.

Od spustenia pripomienkovania zmlúv v roku 2024 sa evidovalo viac ako 1 700 elektronických pripomienkovaných dokumentov.



Obrázok 1 Schematické zobrazenie cesty elektronického dokumentu TTSK

V roku 2024 sa komplexne modernizoval registratúrny aplikačný systém a prislúchajúce technológie, čím sa otvorili nové možnosti technologického rastu a integrácií, ako napríklad centrálné úradné doručovanie, integrácia do vládneho centrálného registra zmlúv, projekt centrálného registra údajov a podobne. Identifikovali sa hlavné procesy ovplyvňujúce najmä činnosť Odboru financií, Odboru právneho, Oddelenia verejného obstarávania a Oddelenia prevádzky. Následne sa začali práce na moduloch pre tvorbu rozpočtu, plánovanie verejného obstarávania, elektronické verejné obstarávanie a prevádzku úradu.

Ďalšie kapitálové výdavky v programe 004:

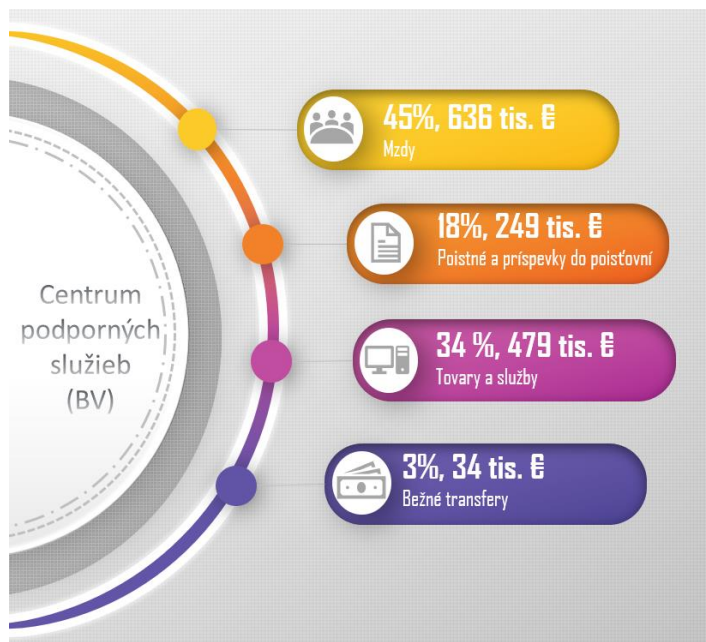
Zakúpenie objektu pre SÚC TTSK - stredisko Senica

Pre potreby presťahovania strediska SÚC TTSK v Senici z centra mesta do okrajovej priemyselnej časti bol prenajatý areál, patriaci SPP. Na základe rozhodnutia Zastupiteľstva TTSK odkúpilo TTSK v roku 2022 tento prenajatý areál od SPP pričom kúpna cena bola rozdelená do troch ročných splátok. Posledná splátka vo výške 226 tis. EUR bola uhradená v roku 2024.

Klimatizačné jednotky pre serverovne

TTSK prevádzkuje informačné technológie pre potreby úradu a všetkých OvZP v dvoch serverovniach na Starohájskej a záložnej na Sibírskej ulici. Hlavná serverovňa sa nachádza na Úrade TTSK. V serverovni sú umiestnené 2 klimatizačné jednotky, ktoré zabezpečujú chladenie nepretržite 10 rokov a jedna, ktorá bola v prevádzke 15 rokov. Z dôvodu vysokej poruchovosti a častým opravám bolo potrebné tieto jednotky vymeniť. Pri poslednom servise bola identifikovaná neopraviteľná chyba na vonkajšej jednotke jednej z klimatizácií. Bolo inštalované zariadenie s výkonom 22kW s novým druhom ekologického chladiva a vyššou účinnosťou, čo zároveň povedie k nižším prevádzkovým nákladom.

Centrum podporných služieb



Centrum podporných služieb je príspevková organizácia v zriaďovateľskej pôsobnosti TTSK. Dôvodom jej vzniku je potreba zvýšenia efektivity zabezpečovania obslužných, prevádzkových a podporných činností, ktoré sú v kompetencii Úradu TTSK a jednotlivých OvZP samostatne. Z celkových bežných výdavkov vo výške 1,4 mil. EUR bolo 1,2 mil. EUR krytých z prostriedkov TTSK a necelých 0,2 mil. EUR z vlastných príjmov, najmä z prenájmu kotolní.

V roku 2024 sa opakovane zorganizovalo spoločné verejné obstarávanie energií (zemného plynu a elektriny) pre všetky organizácie v zriaďovateľskej pôsobnosti, v rámci ktorého sa CPS znova vysporiadalo s komplikovanou legislatívou v oblasti regulovaných cien pre zraniteľné subjekty a subjekty spadajúce do regulácie na základe spotreby.

Vďaka spoločnému verejnému obstarávaniu všetkých druhov energií sa dosiahlo:

- zabezpečenie dodávky energií pre všetky OvZP so zohľadnením všetkých eventualít jednotlivých odberných miest,
- odbremenenie OvZP od procesov verejného obstarávania a riešenia komplikovanej agendy v oblasti energetiky,
- vytvorenie väčšieho balíka objednaných služieb, tzv. flotilu, s predpokladom získania výhodnejšej ceny:
 - pri plyne sa napriek avizovanému nárastu cien dosiahla rovnaká cena ako pri spoločnom verejnom obstarávaní v minulom roku,
 - pri elektrine sa spoločným verejným obstarávaním podarilo dosiahnuť úsporu vo vysúťaženej cene o 68 % oproti minulému roku (hodnota aditíva),
- flexibilita pri prípadných zmenách vzhľadom na čo najvyššiu unifikáciu zmluvných vzťahov.

Teploto bolo obstarané formou obchodnej verejnej súťaže na Podnájom plynových kotolní pre 44 kotolní v 35 organizáciách v zriaďovateľskej pôsobnosti TTSK. Vysúťažný podnájom kotolní a s tým spojená dodávka tepla je na obdobie od 1.1.2024 – 31.7.2025.

V roku 2024 vzniklo v rámci CPS oddelenie Centrum ekonomických činností. V oblasti centralizovaných ekonomických činností sa CPS zaväzuje poskytovať pre jednotlivé OvZP a právnické osoby založené TTSK v zmysle ich individuálnych potrieb vedenie podvojného účtovníctva, rozpočtovníctva, ako aj ostatných ekonomických služieb súvisiacich s vedením účtovníctva, vedenie personálnej agendy, spracúvanie dochádzky, miezd, evidenciu mzdových dokladov a ďalšie služby v rozsahu svojich živnostenských oprávnení. V roku 2024 boli uskutočnené prvé informačné stretnutia so štatutármi OvZP TTSK. Realizovala sa identifikácia procesu na postupné preberanie organizácií. Dňa 1.10.2024 bola prevzatá agenda prvej organizácie a to SOŠ poľnohospodárstva a služieb na vidieku v Trnave.

Príspevok (transfer) z rozpočtu TTSK bol vynaložený na krytie prevádzkových výdavkov CPS ako aj výdavky spojené so zabezpečením údržby, upratovaním, dezinfekciou, či nákupom hygienických a čistiacich prostriedkov, ďalej so zabezpečením energií a investičných akcií TTSK a OvZP.

CPS aj v roku 2024 zabezpečovala upratovanie administratívnych priestorov Úradu TTSK na Starohájskej ul., Študentskej ul. a Sibírskej ul. (kancelárske priestory), budovy (KCT) na Hlavnej 17, Trnava, ktorú má TTSK v nájme a taktiež priestorov zdravotného strediska Zdravá župa, s. r. o. na Študentskej ulici v Trnave.

Program 006. Komunikácie

Záverečný účet	2022 S	2023 S	2024 R	2024 UR	2024 S	čerpanie rozpočtu	vývoj
BV	13 920 897	14 058 601	15 173 242	15 287 721	14 145 757	93%	
KV	19 544 847	24 337 797	31 962 826	10 262 673	9 455 921	92%	
Celkom	33 465 744	38 396 398	47 136 068	25 550 394	23 601 679	92%	

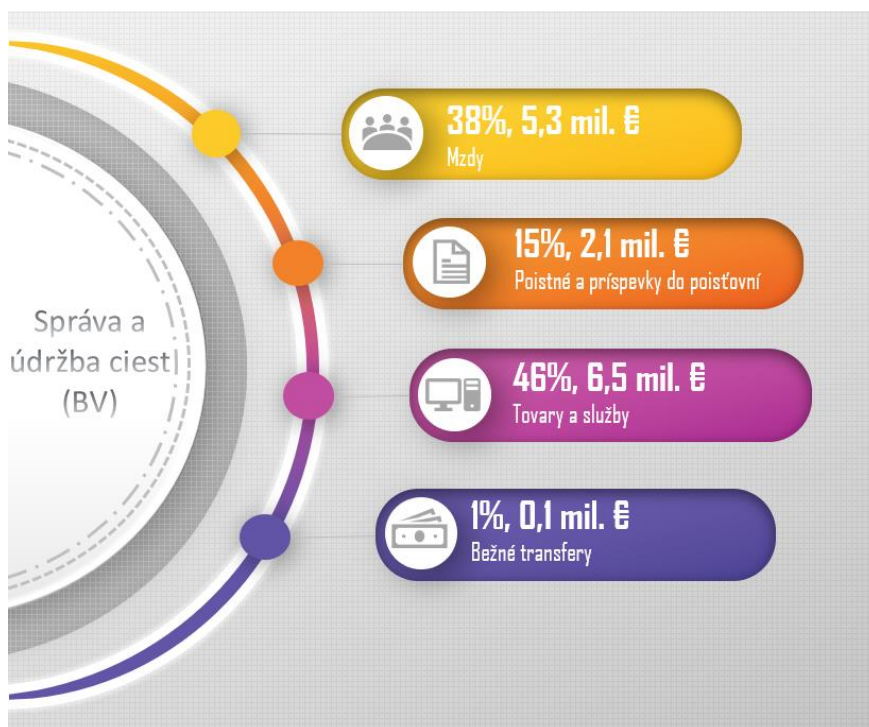
Podprogram/ Prvok	2022 S	2023 S	2024 R	2024 UR	2024 S	čerpanie rozpočtu	vývoj
006.01. Správa a údržba komunikácií	13 827 617	13 885 567	14 816 642	14 589 689	13 996 533	96%	
006.02. Rekonštrukcia a budovanie komunikácií	17 199 627	5 210 689	12 612 326	9 350 026	8 859 136	95%	
006.03. Cyklotrasy TTSK	0	0	178 000	630 000	315 872	50%	
006.98. Projekty EŠIF realizované úradom TTSK v oblasti komunikácií	2 438 500	19 300 142	19 529 100	980 679	430 139	44%	
Celkom	33 465 744	38 396 398	47 136 068	25 550 394	23 601 679	92%	

Ekonomická klasifikácia	2022 S	2023 S	2024 R	2024 UR	2024 S	čerpanie rozpočtu	vývoj
610 mzdy	5 189 025	5 126 324	5 499 027	5 725 436	5 289 494	92%	
620 poistné a prís. do poisťovní	2 006 493	2 013 697	2 042 573	2 137 373	2 126 921	100%	
630 tovary a služby	6 645 859	6 737 290	7 241 642	7 344 612	6 649 149	91%	
640 bežné transfery	79 520	181 290	390 000	80 300	80 194	100%	
700 kapitálové výdavky	19 544 847	24 337 797	31 962 826	10 262 673	9 455 921	92%	
Celkom	33 465 744	38 396 398	47 136 068	25 550 394	23 601 679	92%	

V podprograme 006.01. Správa a údržba komunikácií sa nachádzajú len bežné výdavky, ktoré boli takmer v identickej výške ako v roku 2023. Podprogram 006.02. Rekonštrukcia a budovanie komunikácií zahŕňal len kapitálové výdavky, pričom ich čerpanie bolo medziročne vyššie o viac ako 3,6 mil. EUR. Výdavky na projekty financované z prostriedkov EU boli čerpané len vo výške 730 tisíc EUR čo súviselo najmä so začiatkom nového programového obdobia.

Realizované projekty a opatrenia SÚC TTSK boli v roku 2024 opätovne zamerané predovšetkým na zvyšovanie bezpečnosti a komfortu dopravy, predĺženie životnosti cestnej infraštruktúry a optimalizáciu prevádzkových nákladov. Projekty, v podobe rekonštrukcií významných ciest a mostov, výstavby dočasných premostení a modernizácie objektov administratívy a údržby, predstavujú dlhodobé investície, ktoré zásadne prispievajú k udržateľnému rozvoju Trnavského samosprávneho kraja.

006.01 Správa a údržba komunikácií



Celkové bežné výdavky na činnosť organizácie Správa a údržba ciest boli 14 mil. EUR, čo je nárast o 1,61 % oproti roku 2023. SÚC TTSK v roku 2024 evidovala 257 zamestnancov. Mzdy a odvody predstavovali 53% bežných výdavkov. Výdavky za tovar a služby v SÚC TTSK sú tvorené najmä výdavkami za prenájom techniky, prevádzku a údržbu techniky a spotrebu energií. Bežné transfery predstavujú výdavky na odstupné a odchodné. Detailný rozpis bežných výdavkov SÚC TTSK je v Prílohe č. 22.

Kategória	Výdavok v roku 2022	Výdavok v roku 2023	Výdavok v roku 2024	Medziročná zmena 2023-2022		Medziročná zmena 2024-2023	
	v EUR	v EUR	v EUR	v EUR	%	v EUR	%
	a	b	c	d=b-a	e=b/a	f=c-b	g=c/b
Výdavky spolu	13 825 813	13 774 825	13 996 533	-50 988	100%	221 707	102%
610 Mzdy, platy, príplatky, odmeny	5 144 630	5 034 288	5 289 494	-110 342	98%	255 206	105%
620 Poistné a príspevok do poisťovní	1 990 980	1 981 663	2 126 921	-9 317	100%	145 258	107%
630 Tovary a služby	6 610 999	6 578 088	6 499 924	-32 910	100%	-78 164	99%
640 Bežné transfery	79 205	180 786	80 194	101 581	228%	-100 592	44%

Tab 29. Medziročná zmena výdavkov – SÚC TTSK

V roku 2024 boli bežné výdavky SÚC TTSK navýšené rozpočtovým opatrením o sumu 114 tis. EUR predovšetkým kvôli plánovanému zvýšeniu výdavkov na monitoring mostov. Najväčšia časť týchto prostriedkov bola použitá na pravidelný monitoring zrekonštruovaného mosta M6702 cez rieku Váh v meste Hlohovec. Celkové výdavky na meranie napätosti, teplôt, pohybov a geodetický monitoring tohto objektu dosiahli takmer 68 tis. EUR.

Medzi ďalšie významné výdavky na monitorovanie a údržbu mostov v TTSK patrili mimoriadne prehliadky a monitorovacie práce na moste M999 v obci Kráľov Brod (viac ako 5 tis. EUR), dlhodobý monitoring mosta M392 cez Čiernu Vodu za obcou Veľké Úľany (17 tis. EUR) a prenájmy dočasného dopravného značenia súvisiace s obmedzeniami premávky na mostoch (napr. Veľké Úľany 18 tis. EUR, Trstená na Ostrove 18 tis. EUR). Významnou bola tiež oprava mostných záverov na moste M9488 pred obcou Sládkovičovo (takmer 13 tis. EUR).

Ďalej sa realizovala údržba a čistenie prečerpávacích staníc v mestách Piešťany a Skalica, a tiež v obci Cífer, pričom celkový výdavok predstavoval sumu 17 tis. EUR. V Skalici bolo navyše vykonané komplexné čistenie a oprava čerpacej šachty za 5 tis. EUR.

Vlastnými kapacitami SÚC TTSK zabezpečovala rozsiahle opravy výtlkov na cestách (výdavky na materiály 218 tis. EUR), obnovu vodorovného dopravného značenia (175 tis. EUR) a výmenu zvislého dopravného značenia (211 tis. EUR).

Výdavky na zimnú a letnú údržbu ciest I. triedy, realizovala SÚC TTSK na základe zmluvného vzťahu s SSC IVSC Bratislava a za rok 2024 predstavovali čiastku 1,1 mil. EUR.

006.02 Rekonštrukcia a budovanie komunikácií

Kapitálové výdavky do rekonštrukcie cestnej a mostnej infraštruktúry z prostriedkov TTSK sú realizované najmä prostredníctvom SÚC TTSK. Na výdavky bolo vynaložených o 3,6 mil. EUR viac ako v predchádzajúcom roku, pričom väčšina investičných akcií v oblasti cestnej infraštruktúry, ktoré boli odsúhlasené Zastupiteľstvom TTSK pre realizáciu v roku 2024 boli aj dokončené.

**Čerpanie rozpočtu kapitálových výdavkov v programe 006. Komunikácie
z prostriedkov TTSK****Výdavky v EUR**

	8 859 137
Realizované SÚC	8 834 840
Rekonštrukcia cesty II/507 Bojničky - Hlohovec - III. etapa	1 238 721
Rekonštrukcia cesty II/500, prieťah cez mestskú časť Čáčov	1 096 455
Rekonštrukcia mosta M433 - Most cez Chvojnicu pri Holíči	785 716
Rekonštrukcia cesty II/561 od Matúškovo koniec obce po Kráľov Brod	755 631
Rekonštrukcia cesty III/1428 Okoč - Dolný Štál	694 511
Rekonštrukcia cesty III/1287, prieťah obcou Zeleneč	623 892
Rekonštrukcia cesty III/1133 , od križovatky s II/590 cez obec Petrova Ves	545 421
Rekonštrukcia mosta M5497 - Most cez bezmenný potok za obcou Dlhá	429 576
Rekonštrukcia cesty II/510 od hranice okresu Senec - D. Streda - Dolné Janíky	397 579
Rekonštrukcia mosta M3636 - Most cez Kozárovský potok v obci Dlhá	367 406
Rekonštrukcia cesty II/573 od obce Šoporňa - hranica okresu Šaľa	365 964
Rekonštrukcia cesty III/1337, prieťah obcou Zavar	333 825
Rekonštrukcia cesty III/1387 Holice - Stará Gala intravilán	285 960
Rekonštrukcia cesty III/1394 Pataš - Padáň	236 536
Rekonštrukcia cesty III/1385 Holice - Malá Budafa, intravilán	153 120
Rekonštrukcia cesty II/561 Veľký Meder - Okoč	132 941
Rekonštrukcia cesty II/560 v obci Dolné Dubové - od č.d.120 po 150	96 839
Rekonštrukcia budovy garáží na stredisku Trnava	76 519
Most M932 cez Skalický potok a poľnú cestu pred mestom Skalica	64 215
Dočasné premostenie - most cez potok Jarčie M2255	62 233
Projektová príprava mosta M999 - Most cez Čiernu Vodu v Kráľovom Brode	60 265
Fotovoltaika pre administratívnu budovu a garáže SÚC TTSK	19 515
Strategické hlukové mapy a akčné plány	12 000
Realizované Úradom TTSK	24 297
Úprava okružnej križovatky na začiatku Povodskej cesty Dunajská Streda	24 294
SO 02.1 Úprava križovatky na ceste II/560, realizovaného v rámci stavby "IBV Dechtice 03-30 RD"	1
Dopravné napojenie na cestu III/1279, v rámci stavby "Obytná zóna Prúdy	1
Prístupová komunikácia Dechtice	1

Najväčšou kapitálovou investíciou bola rekonštrukcia cesty II/507 Bojničky – Hlohovec (III. etapa) za 1,2 mil. EUR. Táto cesta bola využívaná ako dôležitá obchádzková trasa počas rekonštrukcie mosta M6702 cez Váh v Hlohovci, čo spôsobilo značné poškodenia. Rekonštrukcia bude pokračovať ďalšími etapami, najbližšie v roku 2025.

Ďalšou strategickou investíciou bola rekonštrukcia mosta M433 cez potok Chvojnicu pri Holíči za 786 tis. EUR, vrátane výstavby dočasného premostenia za 62 tis. EUR. Toto dočasné premostenie výrazne skrátilo obchádzkové trasy a umožnilo nepretržitú dopravu všetkých typov vozidiel.

V obci Dlhá sa zrealizovala rekonštrukcia dvoch mostných objektov a to M5497 cez bezmenný potok za obcou a M3636 cez Kozárovský potok v obci Dlhá. Obe tieto kapitálové investície sa robili súčasne, pri úplnej uzávierke cesty III/1293. Zhotoviteľ pre potreby obyvateľstva postavil, počas prác na moste, v obci dočasnú drevenú lávku.

Významnou investíciou bola aj rekonštrukcia cesty II/500, ktorá prechádza mestskou časťou Čáčov, vo výške 1,1 mil. EUR. Realizáciou tejto rekonštrukcie sa zvýšila bezpečnosť a komfort jazdy prostredníctvom

pokládky nového asfaltového povrchu, spevnenia podkladových vrstiev, obnovy odvodňovacieho systému a modernizácie dopravného značenia. Výrazne sa tým zlepšili technické parametre cesty a predĺžila sa jej životnosť. Táto investícia patrí medzi projekty na území Trnavského samosprávneho kraja, ktoré budú mať pozitívny dopad na regionálnu mobilitu a kvalitu života obyvateľov.

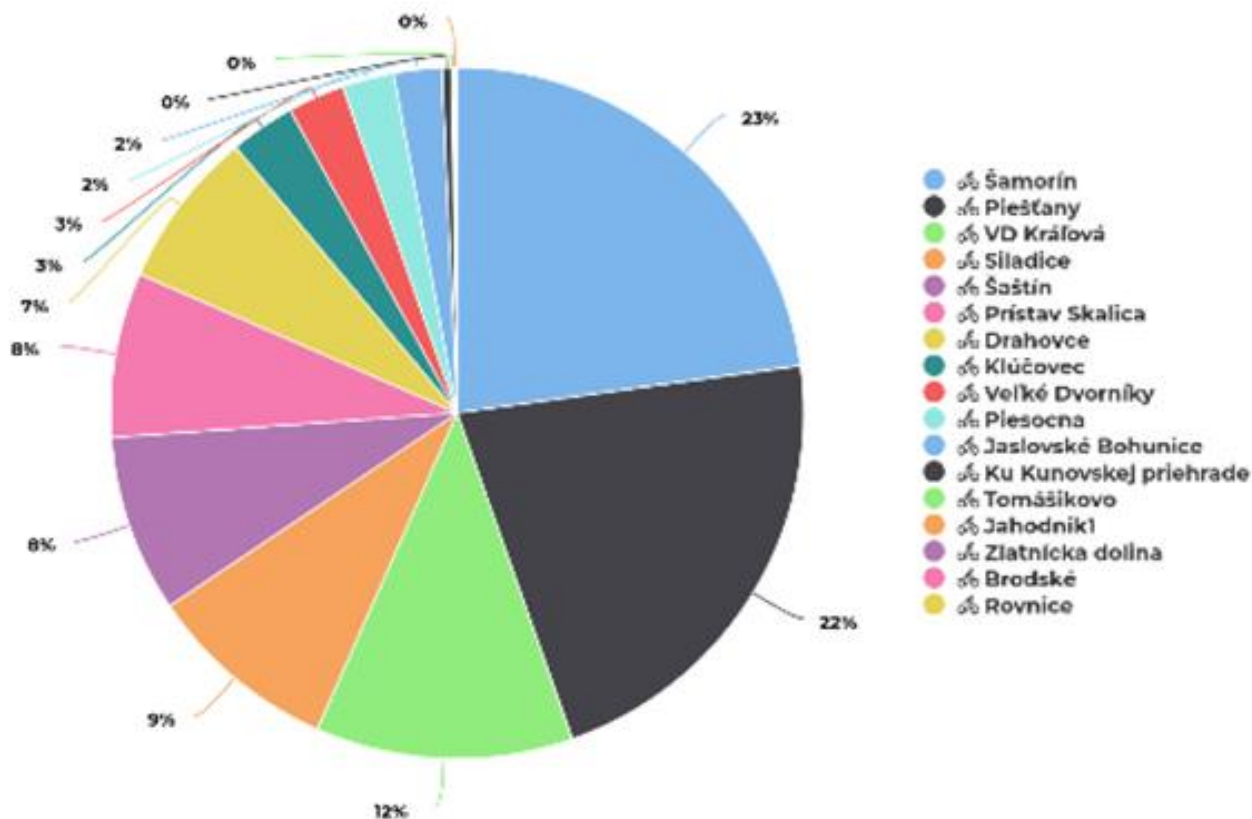
Na stredisku v Trnave bola úspešne zrekonštruovaná budova garáží (takmer 77 tis. EUR), na ktorej bola následne nainštalovaná fotovoltická elektrárňa v hodnote 20 tis. EUR, ktorá zabezpečí predpokladanú ročnú úsporu elektrickej energie vo výške približne 25 % celkovej spotreby objektu, s návratnosťou investície odhadovanou na 7 rokov. V stredisku vo Veľkom Mederi bola zateplená a opravená strecha administratívnej budovy v havarijnom stave, čo zlepšilo pracovné podmienky a energetickú efektívnosť objektu.

006.02 Cyklotrasy TTSK

Sčítače cyklistov

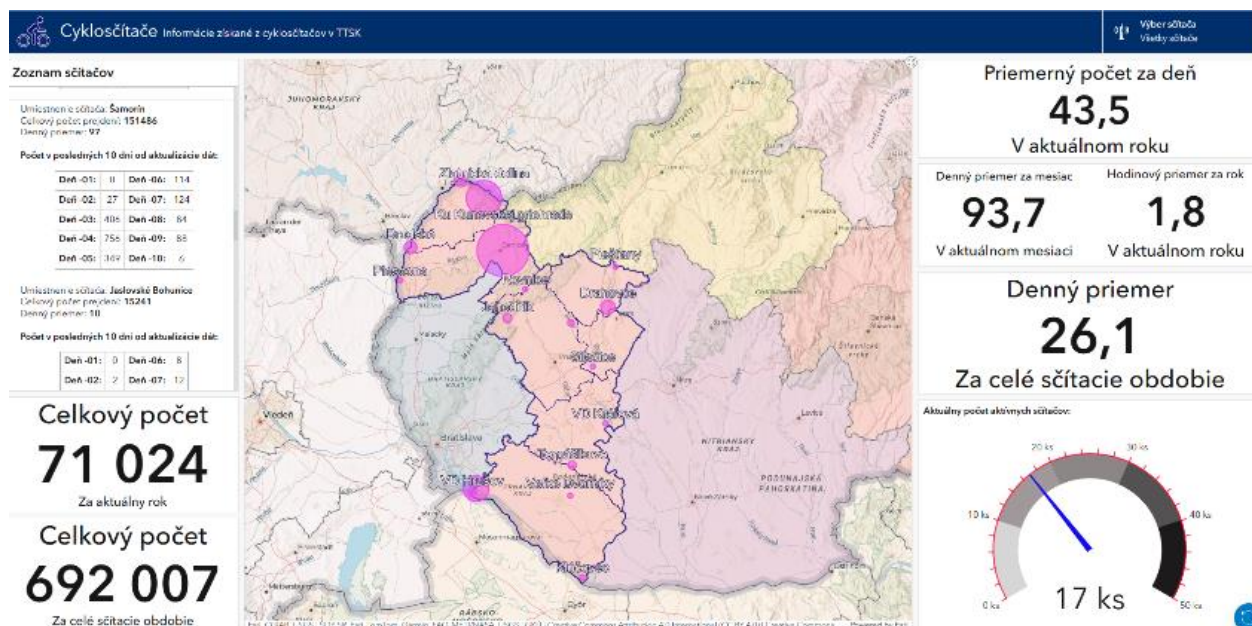
V roku 2024 bolo na území Trnavského samosprávneho kraja osadených ďalších 7 ks sčítačov na rôznych strategických miestach kraja - v Karpatoch, pri Malom Dunaji, Kunovskej priehrade, Zlatníckej doline, v Brodskom na Moravskej cyklomagistrále, ale aj na Dunajskej cyklistickej ceste. V súčasnosti má Úrad TTSK na cyklotrasách na svojom území osadených 17 ks sčítačov. Za rok 2024 po cyklotrasách prešlo 583 819 cyklistov.

Napriek skutočnosti, že údaje na novoosadených sčítačoch nie sú za celý rok, z vyhodnotenia k 31.12.2024 je zrejmé, že najvyťaženejšou trasou je cyklomagistrála Eurovelo 6, Vážska cyklomagistrála a podľa predbežných údajov je veľmi obľúbenou aj Kunovská priehrada. K najfrekventovanejším dňom sa popri sobote a nedeľi pridal prekvapivo štvrtok.



Graf 18 Podielový graf využívania cyklotrás vo vlastníctve TTSK v roku 2024

Osadenie sčítačov poskytuje informácie o úrovni využitia cyklotrás počas celého roka, preto sa TTSK rozhodol verejne sprístupniť údaje prostredníctvom opendat. Všetky údaje je možné pozrieť na <https://cyklo.trnava-vuc.sk/>



Obr. 2 Vzor výstupu cykosčítačov v TTSK

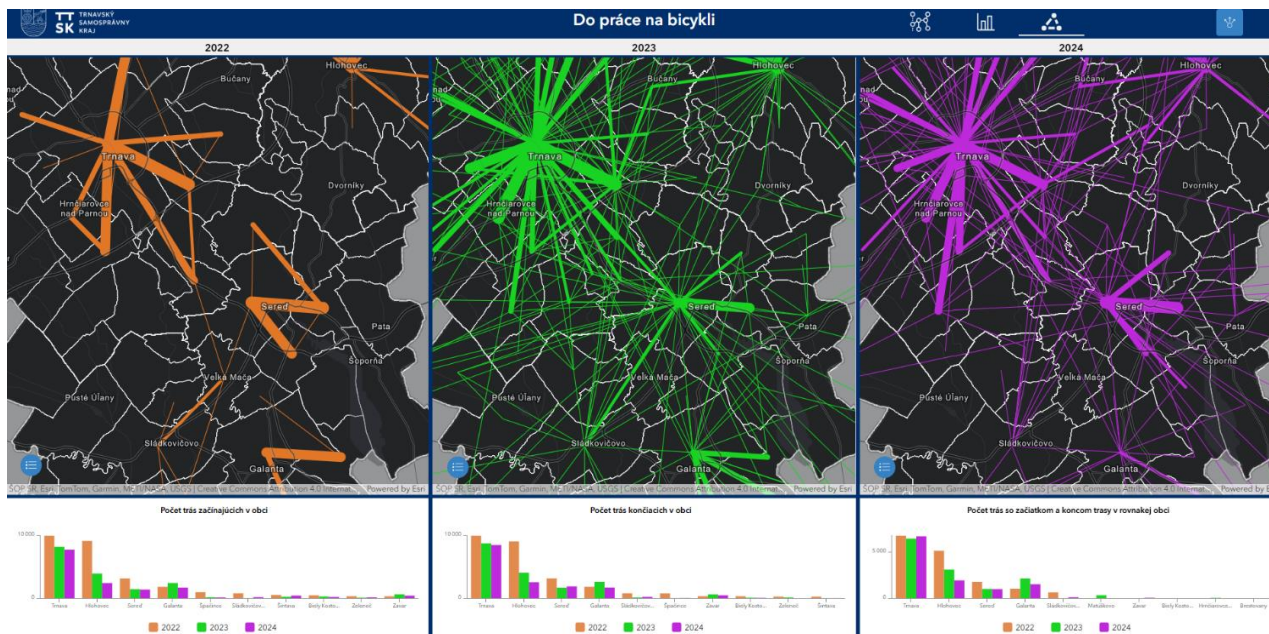
V rámci zlepšenia podmienok pre rozvoj cyklistickej dopravy dodal TTSK podľa záujmu a požiadaviek OvZP TTSK stojany na bicykle, navrhnuté podľa platných predpisov a technických požiadaviek. Celkovo tak bolo na území TTSK vytvorených minulý rok 824 parkovacích miest na bicykle.

Trnavský samosprávny kraj v minulom roku tiež obnovil značenie cykloturistických trás na svojom území v celkovej dĺžke 153 km a pripravil zjednodušenú projektovú dokumentáciu pre nové značenie na území TTSK v celkovej dĺžke približne 130 km.

Z dôvodu kolíznych situácií na Vážskej cyklomagistrále na hati v Drahovciach, Slovenský vodohospodársky podnik uzavrel tento prechod pre cyklistov. Za účasti a spolupráce Slovenského vodohospodárskeho podniku, Mesta Piešťany a TTSK bol následne v krátkej dobe s malými zmenami, ale veľkým efektom prechod cez hať cyklistom opäť otvorený.

Spolupráca v oblasti cyklistickej dopravy sa realizovala aj na úrovni stredných škôl. So školou umeleckého priemyslu v Hlohovci bola pripravená súťaž o najlepšie grafické návrhy spojené s témou udržateľnej dopravy. Víťazné návrhy dnes banermi zdobia budovu TTSK.

Ako každoročne, aj v roku 2024 sa TTSK zapojil do kampane „Do práce na bicykli“ (ďalej len „DPNB“). Prioritou je poskytnúť samosprávam Trnavského kraja všetky relevantné spracované dáta z tejto kampane pre lepšie pochopenie, plánovanie, realizáciu a rozvoj cyklistickej dopravy a cykloturistiky v kraji. Dáta z tejto kampane boli tento rok spracované na SR unikátne a je možné si ich pozrieť na opendatach s porovnaním za roky 2022, 2023 a 2024.



Obr. 3 Grafické znázornenie počtu trás začínajúcich v obci, počet trás končiacich v obci a počet trás so začiatkom a koncom trasy v rovnakej obci v Trnavskom kraji z kampane „Do práce na bicykli“ v rokoch 2022-2024

Skolauďovala a odovzdala sa do užívania cyklotrasa s cyklotrávkou Jaslovské Bohunice. Pripravuje sa viacero zámerov, ako napr. projektová dokumentácia cyklotrasy Čierna voda, ktorá bude pokračovaním cyklotrasy DeTuSek v Bratislavskom samosprávnom kraji. Momentálne je trasa rozdelená na viac úsekov, na ktoré bola vypracovaná projektová dokumentácia a momentálne prebieha inžinierska činnosť pre vydanie územného rozhodnutia. TTSK tiež pripravuje projektovú dokumentáciu na mimoúrovňové križovanie cyklotrasy s chodníkom pre peších s cestou I/61 a tokom Parná v k. ú. Hrnčiarovce nad Parnou. Projekt je vo fáze inžinierskej činnosti.

Projekty financované zo štrukturálnych fondov v oblasti komunikácií – projekty EŠIF

Výdavky súvisiace s projektami EŠIF v programe 006. Komunikácie v EUR	Bežné výdavky	Kapitálové výdavky	Spolu výdavky
Realizované Úradom TTSK			
Budovanie Vážskej cyklomagistrály – Trnava: časť Zavar – PSA Peugeot vrátane cyklotrávky	3 605	383 959	387 564
Modernizácia cesty II/573 Šoporňa vrátane mosta cez potok Jarčie, ev. č. M2255, 573-001	4 522	6 797	11 319
Clean Mobility	8 368		8 368
Rekonštrukcia a modernizácia cesty II/572 Lehnice - priedah		5 326	5 326
Rekonštrukcia mosta cez potok Čierna Voda	5 124		5 124
CYKLO JMK + TTSK	4 721		4 721
Integrované parkovisko Letisko Piešťany		2 200	2 200
Modernizácia cesty II/502 Horné Orešany - priedah		2 046	2 046
Vážska cyklomagistrála (Horný Čepeň – Siladice – Šulekovo) Horné Zelenice: Hlohovec		1 421	1 421
Rekonštrukcia mosta cez rieku Váh na ceste II/513 v Hlohovci, ev. č. mosta 513-006	1 020		1 020
Vážska cyklomagistrála: Šúrovce- most Siladice	747		747
Cyklotrasa Trnava Karpaty časť Suchá n/Parnou-Zvončín		188	188
Pripravované projekty	96		96
Celkom	28 202	401 936	430 139

Bežné výdavky projektov čerpané v roku 2024 tvorili nájmy pozemkov, dopravné značenie, štúdie a posudky.

V roku 2024 Trnavský samosprávny kraj pokračoval s prípravou projektov v novom programovom období 2021 - 2027, kde plánuje získať finančné prostriedky na ďalšie rekonštrukcie a modernizácie úsekov ciest naprieč krajom. Výdavky boli z tohto dôvodu v roku 2024 určené predovšetkým na projektovú prípravu. Komplexnou modernizáciou prejdú v rokoch 2025-2027 úseky ciest II. triedy, most II/502 Horné Orešany - prieťah po obec Smolenice v dĺžke 4,89 km, II/120 Lehnice-Dunajská Streda I. etapa – 3,8 km, most cez potok Čierna Voda. Výdavky boli použité aj na projektovú dokumentáciu pre výstavbu Integrovaného parkoviska Piešťany.

Projekt výstavby cyklotrasy PSA Peugeot – obec Zavar

V roku 2024 bola na základe schválenia žiadosti podpísaná Zmluva o poskytnutí prostriedkov mechanizmu na podporu obnovy a odolnosti, zrealizované verejné obstarávanie na zhotoviteľa stavebných prác a boli zahájené stavebné práce na vybudovanie cyklotrasy v dĺžke 1,7 km a cyklolávky.

Navrhovaná cyklotrasa PSA Peugeot – obec Zavar bude dvojpruhová, obojsmerná o šírke 2x1,5 m (3 m) a bude vybudovaná vľavo od komunikácie (cesta III/1279) smerom k diaľnici D1. Trasa bude začínať v kruhovom objazde pri logistickom parku PSA a následne bude pokračovať pozdĺž cesty, ktorá bude končiť za cyklolávkou napojením na komunikáciu. Cyklolávka je riešená ako samostatný stavebný objekt nad diaľnicou D1 o dĺžke 87,08 m, šírke 4,9 m. Pred lávkou a za lávkou bude osadená pevná zábrana znemožňujúca prechod motorových vozidiel. V roku 2024 bola zrealizovaná spodná časť lávky a zemné práce na cyklotrase. Kapitálové výdavky v roku 2024 predstavovali predovšetkým úhrady za uvedené stavebné práce.

Program 007. Doprava

Záverečný účet	2022 S	2023 S	2024 R	2024 UR	2024 S	čerpanie rozpočtu	vývoj
BV	26 471 562	27 029 430	29 839 637	26 030 288	25 962 494	100%	
KV	71 304	4 752	0	107 500	0	0%	
Celkom	26 542 866	27 034 182	29 839 637	26 137 788	25 962 494	99%	

Podprogram/ Prvok	2022 S	2023 S	2024 R	2024 UR	2024 S	čerpanie rozpočtu	vývoj
007.01. Autobusová doprava	26 329 050	26 394 801	28 841 122	25 181 412	25 160 800	100%	
007.02. Letecká doprava	213 816	233 478	250 000	222 000	221 255	100%	
007.03. Personálne výdavky v oblasti dopravy	0	405 904	620 907	590 970	556 235	94%	
007.04. Udržateľná mobilita	0	0	127 608	143 406	24 204	17%	
Celkom	26 542 866	27 034 182	29 839 637	26 137 788	25 962 494	99%	

Ekonomická klasifikácia	2022 S	2023 S	2024 R	2024 UR	2024 S	čerpanie rozpočtu	vývoj
610 mzdy	0	247 455	389 070	398 225	393 214	99%	
620 poisťné a príspe. do poisťovní	0	102 761	160 506	161 564	144 407	89%	
630 tovary a služby	18 676	87 750	1 692 461	124 501	105 170	84%	
640 bežné transfery	26 452 886	26 591 465	27 597 600	25 345 998	25 319 702	100%	
700 kapitálové výdavky	71 304	4 752	0	107 500	0	0%	
Celkom	26 542 866	27 034 182	29 839 637	26 137 788	25 962 494	99%	

Najväčší podiel výdavkov programu 007. Doprava tvoria transfery pre dopravcov zabezpečujúcich prímestskú autobusovú dopravu. Ďalej sa v programe nachádzajú výdavky na mzdy a odvody zamestnancov

Úradu TTSK v oblasti dopravy, príspevok pre Letisko Piešťany, a. s. a výdavky na prevádzku a servis dátovej centrály pre integrovanú dopravu.

Autobusová doprava

Z upraveného rozpočtu bežných výdavkov vo výške 27,4 mil. EUR určených na úhradu náhrady straty pre jednotlivých dopravcov, ktorí zabezpečovali služby vo verejnom záujme v regionálnej pravidelnej verejnej autobusovej doprave na území Trnavského samosprávneho kraja v roku 2024 bolo čerpanie vo výške 25,1 mil. EUR. Časť tejto sumy vo výške 150 tis. EUR bola použitá na vykrytie náhrady straty dopravcom ešte za rok 2023.

Dopravca	Poukázaná zmluvná dotácia na rok 2024 k 31.12.2024	Doplatok straty za rok 2023 uhradený v roku 2024	Súhrn poukázanej dotácie dopravcom k 31.12.2024	Očakávaná strata za rok 2024
Arriva Trnava	15 317 112	136 580	15 453 692	1 040 000
SAD Dunajská Streda	7 938 086	0	7 938 086	300 000
SKAND Skalica	1 713 826	13 245	1 727 071	78 000
Doprava spolu	24 969 024	149 825	25 118 849	1 418 000

Tab 30. Prehľad výdavkov realizovaných v roku 2024 na výkony autobusovej dopravy vo verejnom záujme a očakávaná strata za rok 2024 v EUR

Trnavský samosprávny kraj k 31.12.2024 predpokladá za rok 2024, na základe podkladov, ktoré dopravcovia predložili v zmysle zmlúv, záväzky z titulu nedoplatku náhrady straty dopravcom poskytujúcich služby vo verejnom záujme v regionálnej pravidelnej verejnej autobusovej doprave vo výške 1 418 000 EUR. V súčasnosti ešte prebiehajú kontroly nákladov a výnosov v zmysle zmlúv, ktoré môžu zmeniť uvedenú výšku doplatku straty.

V roku 2024 boli poskytované služby vo verejnom záujme v regionálnej autobusovej doprave v regióne Dunajská Streda na základe Rozhodnutia TTSK o poskytovaní dopravných služieb v prímestskej autobusovej doprave v zmysle §21a ods. 1 písm. c) zákona 56/2012 Z. z. o cestnej doprave v znení neskorších predpisov. V regióne Trnava boli v roku 2024 poskytované služby vo verejnom záujme v regionálnej autobusovej doprave na základe Zmluvy o službách vo verejnom záujme v prímestskej autobusovej doprave v dopravnom regióne Trnava.

V regióne Záhorie boli v období január - apríl 2024 poskytované služby vo verejnom záujme v regionálnej autobusovej doprave na základe Rozhodnutia TTSK o poskytovaní dopravných služieb v prímestskej autobusovej doprave v zmysle §21a ods. 1 písm. c) zákona 56/2012 Z. z. o cestnej doprave v znení neskorších predpisov. Od 1.5.2024 boli v regióne Záhorie poskytované služby vo verejnom záujme v regionálnej autobusovej doprave na základe Zmluvy o službách v prímestskej autobusovej doprave v dopravnom regióne Záhorie.

Dopravca	Poukázaná zmluvná platba v roku 2023 v EUR	Poukázaná zmluvná platba v roku 2024 v EUR	medziročná zmena	
			2024/2023	
			v EUR	v %
	a	b	c=b-a	d=b/a
Arriva Trnava	16 308 583	15 453 692	-854 891	95%
SAD Dunajská Streda	8 167 947	7 938 086	-229 860	97%
SKAND Skalica	1 913 520	1 727 071	-186 449	90%
Doprava spolu	26 390 049	25 118 849	-1 271 200	122%

Tab 31. Medziročná zmena výdavkov na výkon autobusovej dopravy vo verejnom záujme

Na základe výsledkov kontroly za IV. kvartál 2023 boli vyčíslené preplatky SAD Dunajská Streda, a. s. vo výške 31 tis. EUR a SKAND Skalica, s. r. o. v rovnakej výške 31 tis. EUR. Celkové výdavky na autobusovú dopravu súvisiace s rokmi 2022 - 2024 (t. j. poukázaná zmluvná platba na daný rok, doplatok za stratu daného roka, ktorý je vyplatený v nasledovnom roku a vrátené preplatky) a ich medziročná porovnanie sú uvedené v nasledovnej tabuľke:

Dopravca	Výdavky roku 2022 (poukázaná platba v roku 2022 + doplatok straty za rok 2022 uhradený v roku 2023 - preplatok na základe výsledkov kontrol)	Výdavky roku 2023 (poukázaná platba v roku 2023 + doplatok straty za rok 2022 uhradený v roku 2024- preplatok na základe výsledkov kontrol)	Výdavky roku 2024 (poukázaná platba v roku 2024 + predpokladaný doplatok straty za rok 2024 na úhradu v roku 2025)	medziročná zmena	
				2023/2022	2024/2023
				v %	v %
Arriva Trnava	16 080 117	15 976 500	16 357 112	99%	102%
SAD Dunajská Streda	8 572 304	8 131 086	8 238 086	95%	101%
SKAND Skalica	2 092 190	1 878 848	1 791 826	90%	95%
Doprava spolu	26 744 611	25 986 435	26 387 024	97%	102%

Tab 32. Celkové výdavky na jednotlivé roky na výkon autobusovej dopravy vo verejnom záujme

Letecká doprava

Výdavky na leteckú dopravu predstavujú príspevok pre Letisko Piešťany, a. s. vo výške 200 tis. EUR a ostatné výdavky na leteckú dopravu použité na právne poradenstvo.

Letisko Piešťany, a. s. v roku 2024 zvýšilo prevádzku charterových letov počas letnej turistickej sezóny, čo viedlo k zvýšeniu vlastných tržieb, ale značnú časť financií spotrebovali opravy pohybových plôch, ako aj zvýšené ceny energií. Letisko poberalo okrem príspevku od TTSK aj príspevky v civilnom letectve od Ministerstva dopravy a výstavby SR. Obnovilo sa spojenie s izraelským Tel Avivom, ktoré však muselo byť z dôvodu nepokojov prerušené. Jedna cestovná kancelária znížila počet letov do destinácie Antalya, čo malo negatívny vplyv na tržby spoločnosti. Počas celého roka 2024 bolo letisko otvorené a bola zabezpečená jeho plná prevádzkyschopnosť v zmysle Európskych a svetových štandardov.

Ako už bolo spomenuté, z rozpočtu TTSK bol Letisku Piešťany, a. s. poskytnutý príspevok vo výške 200 tis. EUR, ktorý slúžil predovšetkým na zabezpečenie prevádzkyschopnosti letiska. Príspevok bol poskytnutý ako príspevok v civilnom letectve na nehospodárske činnosti letiskovej spoločnosti.

Personálne výdavky v oblasti dopravy

V podprograme sa nachádzajú personálne výdavky zamestnancov Odboru dopravnej politiky Úradu TTSK. Riaditeľ a zamestnanci daného odboru zabezpečujú metodické riadenie organizácie Správa a údržba ciest TTSK, podieľajú sa na koordinácii činnosti TTSK ako akcionára v spoločnosti Letisko Piešťany, a. s. a v neposlednom rade zastrešujú aj manažovanie dopravnej obslužnosti kraja.



Program 008. Vzdelávanie

Záverečný účet	2022 S	2023 S	2024 R	2024 UR	2024 S	čerpanie rozpočtu	vývoj
BV	67 441 302	79 093 045	72 321 976	87 917 273	83 210 143	95%	
KV	6 312 280	10 276 539	21 945 687	17 809 617	5 081 948	29%	
Celkom	73 753 582	89 369 584	94 267 663	105 726 890	88 292 091	84%	

Podprogram/ Prvok	2022 S	2023 S	2024 R	2024 UR	2024 S	čerpanie rozpočtu	vývoj
008.01. Stredné školy	63 587 628	71 009 317	68 699 066	81 190 625	76 022 705	94%	
008.02. Zariadenia školského stravovania	4 996 617	6 464 070	5 786 828	8 821 578	6 989 380	79%	
008.03. Školské internáty	2 168 624	2 901 889	2 817 910	4 293 247	2 977 870	69%	
008.04. Jazykové školy	72 433	81 665	79 680	98 370	84 776	86%	
008.05. Školské hospodárstva	0	0	0	0	0	-	
008.06. Školy v prírode	0	0	0	0	0	-	
008.09. Súkromné a cirkevné školské zariadenia a rozvoj a modernizácia škôl v kraji	729 448	861 925	2 880 381	920 259	851 536	93%	
008.10. Podpora žiakov v nedostatkových odboroch	24 396	0	0	0	0	-	
008.11. Vzdelávacie aktivity	0	5 615	29 500	29 500	5 355	18%	
008.12. Výkon prenesených kompetencií - dotácia	370 287	39 358	46 364	137 580	137 566	100%	
008.13. Rozvojové projekty v školstve	5 817	36 088	58 000	137 269	113 892	83%	
008.14. Personálne výdavky v oblasti školstva	0	344 435	958 966	577 656	487 021	84%	
008.15. Talentcentrum	0	27 189	54 000	361 315	278 708	77%	
008.16. Štipendiá pre študentov	0	78 563	50 000	10 000	6 000	60%	
008.17. Participatívny rozpočet na školách	0	32 778	44 000	45 156	38 991	86%	
008.18. Rozvoj športového talentu mladých v regióne	0	32 778	0	160 842	148 409	92%	
008.19. Školský klub detí	0	32 778	0	22 817	22 177	97%	
008.98. Projekty EŠIF realizované úradom TTSK v oblasti vzdelávania	1 087 485	4 503 825	210 000	226 409	16 114	7%	
008.99. Projekty EŠIF realizované OvZP v oblasti vzdelávania	710 846	2 982 867	12 552 968	8 694 267	111 592	1%	
Celkom	73 753 582	89 369 584	94 267 663	105 726 890	88 292 091	84%	

Ekonomická klasifikácia	2022 S	2023 S	2024 R	2024 UR	2024 S	čerpanie rozpočtu	vývoj
610 mzdy	23 701 739	27 037 378	27 921 372	30 318 167	30 029 448	99%	
620 poisťné a príspej. do poisťovní	8 465 314	9 673 807	9 631 169	11 189 093	11 100 480	99%	
630 tovary a služby	11 071 835	14 780 257	10 518 213	17 929 193	13 639 107	76%	
640 bežné transfery	24 202 414	27 601 603	24 251 222	28 480 820	28 441 108	100%	
700 kapitálové výdavky	6 312 280	10 276 539	21 945 687	17 809 617	5 081 948	29%	
Celkom	73 753 582	89 369 584	94 267 663	105 726 890	88 292 091	84%	

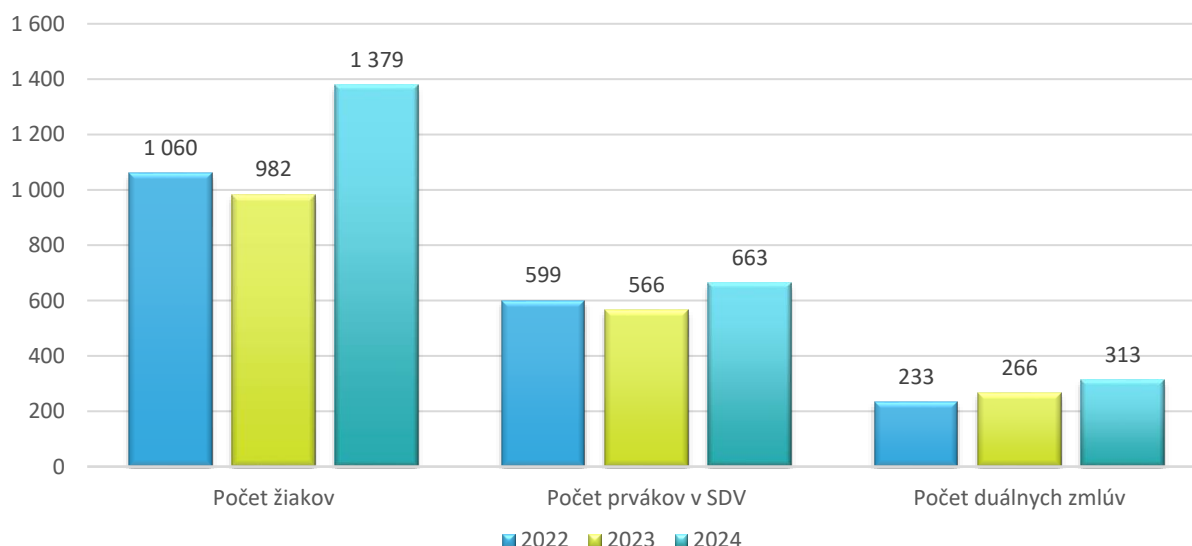
Niektoré aktivity TTSK v oblasti vzdelávania:

Systém duálneho vzdelávania

Od 1. septembra 2015 sa prostredníctvom zákona o odbornom vzdelávaní a príprave č. 61/2015 Z. z. a o zmene doplnení niektorých zákonov zaviedol systém duálneho vzdelávania. Duálne vzdelávanie je systém odborného vzdelávania a prípravy na výkon povolania alebo odborných činností, ktorým sa získavajú vedomosti, schopnosti a zručnosti potrebné pre povolanie s významne posilnenou úlohou zamestnávateľa, u ktorého sa žiak pripravuje v rámci praktického vyučovania. Vyznačuje sa najmä úzkym prepojením všeobecného a odborného teoretického vzdelávania v strednej odbornej škole s praktickou prípravou u konkrétneho zamestnávateľa. Žiak má obvykle väčší rozhľad, je si vedomý svojich výhod

aj nedostatkov a nemá nereálne očakávania, dosahuje vyššiu mieru samostatnosti a rozvíja kritické myslenie, čo mu dáva konkurenčnú výhodu pred rovesníkmi zo škôl všeobecného zamerania. Duálne vzdelávanie je zamerané nielen na prípravu ľudských zdrojov pre zamestnávateľa, ale aj pre potreby trhu práce.

Cieľom TTSK je naďalej podporovať a rozvíjať duálne vzdelávanie na území kraja. V roku 2017 bolo zapojených 6 stredných škôl do systému duálneho vzdelávania. V roku 2024 stúpol počet žiakov 1. ročníka v SDV. Taktiež bol zaznamenaný aj zvýšený počet podpísaných duálnych zmlúv.



Graf 19 Prehľad zapojených žiakov a stredných škôl do SDV v rokoch 2022 -2024

Trnavský samosprávny kraj ako prvý a zatiaľ i jediný zo samosprávnych krajov pripravil pre žiakov študujúcich v duálnom vzdelávaní niekoľko benefitov v podobe župného balíčka:

1. Duálne štipendium je určené pre žiakov 1. ročníka, ktorí sa zapojili do SDV. Žiakom je vyplácané mesačne 50 EUR od podpisu učebnej zmluvy po dobu maximálne 10 mesiacov. V roku 2022 poberalo župné štipendium 599 žiakov, v roku 2023 sa ich počet znížil na 566 žiakov a v roku 2024 stúpol na 663. Tieto pohyby súvisia so zmenou počtu žiakov zapojených do SDV. Výdavky v roku 2024 pre žiakov 1. ročníka pobierajúcich župné štipendium boli vo výške viac ako 147 tis. EUR.
2. BUS karta (BK) je určená pre žiakov v SDV, ktorí požiadajú o jej vydanie, a následne ju využívajú na cestovanie prímestskými autobusmi na území TTSK bezplatne počas celého štúdia. Prvých 253 kusov BUS kariet bolo vydaných v školskom roku 2019/2020 a v ďalších rokoch sa počet vydaných BK výrazne zvýšil. Ku koncu roka 2024 využívalo BUS kartu 1 329 žiakov študujúcich v SDV. Každoročne sa výdavky na bezplatné cestovanie žiakov zvyšujú, nakoľko tento benefit je poskytovaný aj žiakom študujúcim nedostatočne obsadené učebné a študijné odbory. V roku 2024 predstavovali náklady na bezplatné cestovanie žiakov 155 tis. EUR. V porovnaní s rokom 2023 došlo k nárastu o 15 tis. EUR.
3. Na základe Dodatku č. 6 k VZN TTSK č. 17/2008 o výške mesačného príspevku na čiastočnú úhradu nákladov na ubytovanie v školskom internáte v zriaďovateľskej pôsobnosti TTSK majú žiaci, ktorí študujú v SDV možnosť požiadať o bezplatné ubytovanie na internátoch. V roku 2024 využilo túto možnosť 114 žiakov všetkých ročníkov. V porovnaní s predchádzajúcim rokom sa zvýšil záujem o 32 žiakov a celkové náklady boli 24 tisíc EUR. Predpokladá sa, že aj v ďalších rokoch sa navýši počet záujemcov o benefit bezplatného ubytovania na internáte a tiež aj náklady spojené s týmto benefitom.

Trnavský samosprávny kraj zabezpečuje propagáciu SDV rôznymi formami, ako napr. reklamnou kampaňou na veľkoplošných billboardoch v Trnavskom kraji, tlačovými správami, letákmi, brožúrami stredných škôl so zameraním na duálne školy, príspevkami na sociálnych sieťach Facebook a Instagram, prostredníctvom webovej stránky Úradu TTSK predovšetkým komunikáciou s verejnosťou, aktualizovaním ponúk voľných učebných miest od zamestnávateľov pre žiakov stredných škôl, alebo zabezpečením rôznych podujatí, či už deň otvorených dverí, alebo Kam na strednú v Trnavskej župe. Vo veľkej miere prispieva k propagácii SDV aj TalentCentrum a návšteva základných, stredných škôl ako i rodičovských združení.

Rozvojové projekty v školstve

Nedostatočne obsadené odbory

TTSK aj v roku 2024 podporoval študentov študujúcich učebné alebo študijné odbory, ktoré sú zaradené do zoznamu nedostatočne obsadených odborov. Za nedostatočne obsadené učebné a študijné odbory boli určené tie, na ktoré sa hlási málo žiakov v porovnaní s potrebami trhu práce. Župný balíček aj v roku 2024 obsahoval motivačné nástroje ako župné štipendium, BUS kartu a bezplatné ubytovanie na internátoch v zriaďovateľskej pôsobnosti TTSK, ktoré môžu využívať počas prvého a druhého ročníka. Zoznam NOO sa každoročne zverejňuje na webovej stránke TTSK po prerokovaní Krajskou radou pre odborné vzdelávanie do konca kalendárneho roka, ktorý predchádza školskému roku, na ktorý sa zoznam odborov vzťahuje. Župné štipendium NOO je poskytované žiakom vo výške 50 eur mesačne. V roku 2024 bolo vyplatené štipendium 642 žiakom, ktorí študujú jeden z NOO. Celkovo im bolo vyplatených takmer 203 tis. EUR.

Žiaci si môžu požiadať aj o benefit BUS karty, ktorá im umožňuje využívať prímestskú dopravu v TTSK bezplatne. V školskom roku 2024 daný benefit využívalo 559 žiakov študujúcich v NOO.

V roku 2024 využilo ubytovanie na internáte v zriaďovateľskej pôsobnosti 131 žiakov a náklady boli takmer 35 tis. EUR.

TTSK bude aj počas ďalších rokov podporovať žiakov študujúcich učebné a študijné odbory, ktoré sú zaradené do zoznamu nedostatočne obsadených odborov.

Talentcentrum

Od školského roka 2022/2023 je zriadené TalentCentrum TTSK - centrum kariérovej orientácie, ktoré poskytuje žiakom 7. až 9. ročníka základných škôl interaktívny a profesionálne moderovaný program formou workshopov podporujúcich ich sebaopoznanie a rozvíjanie ich schopností a vedomostí. Cieľom TalentCentra zo širšieho hľadiska je zvýšenie záujmu žiakov o svoju budúcnosť a budúcu kariéru, z užšieho hľadiska je hlavným cieľom pomôcť žiakom pri rozhodovaní sa o výbere strednej školy. Žiaci počas návštevy centra robia testy, na základe ktorých lepšie spoznajú svoje silné a slabé stránky. Zároveň získajú v TalentCentre komplexné informácie o možnostiach vzdelávania v rámci TTSK.

TalentCentrum slúži ako nástroj, ktorý má pomôcť pri znižovaní nezamestnanosti mladých ľudí. S cieľom zabezpečiť možnosť návštevy Talentcentra aj pre žiakov zo vzdialenejších okresov a pre žiakov zo sociálne znevýhodneného prostredia, prijal TTSK VZN TTSK č. 84/2023 o poskytovaní finančného príspevku na zabezpečenie účasti žiakov základných škôl na aktivitách organizovaných Trnavským samosprávnym krajom. Na základe tohto VZN si školy môžu refundovať ich cestovné výdavky spojené s návštevou centra.

V kalendárnom roku 2024 TalentCentrum zrealizovalo 117 workshopov pre 2 227 žiakov zo 62 rôznych škôl. Z celkového počtu žiakov bolo 152 žiakov 7. ročníkov, 1 077 žiakov 8. ročníkov a 998 žiakov 9. ročníkov. O finančný príspevok na dopravu požiadalo v roku 2024 celkovo 12 základných škôl prostredníctvom 14 žiadostí. Základným školám bol v kalendárnom roku 2024 poskytnutý finančný príspevok v celkovej výške 4 tis. EUR. Prevádzkové výdavky TalentCentra boli vo výške takmer 50 tis. EUR. V roku 2024 prišlo k nárastu výdavkov oproti roku 2023 o 252 tis. EUR. Tento nárast bol spôsobený vyšším počtom žiakov a predovšetkým vyššími prevádzkovými výdavkami (nákup výpočtovej techniky, rekonštrukcia priestorov, vybavenie propagačnej miestnosti, nákup testovacích systémov).

V roku 2025 bude TalentCentrum pre zvýšený dopyt poskytovať workshopy počas viacerých dní. Predpokladá sa tak, že centrum navštívi viac žiakov ako v predchádzajúcich rokoch.

Centrum popularizácie fyziky

Od školského roka 2023/2024 je zriadené Centrum popularizácie fyziky TTSK. Cieľom je zvýšiť záujem mladých ľudí o prírodné vedy a posilniť ich vzťah k fyzike a energetike. V kalendárnom roku 2024 Centrum popularizácie fyziky zrealizovalo 14 podujatí (workshopov a popularizačných prednášok) pre 296 žiakov z 8 rôznych škôl. Workshopy sa realizujú dvakrát do mesiaca a sú určené pre žiakov základnej školy. Účastníci si môžu vybrať z piatich tém. V rámci workshopu sa žiaci aktívne zapájajú a realizujú rôzne experimenty.

Popularizačné prednášky sú určené predovšetkým pre žiakov gymnázií a prebiehajú v priestoroch Knižnice J. Fándlyho v Trnave. Centrum sa taktiež zúčastnilo Dňa otvorených dverí TTSK, ktoré bolo určené pre širokú verejnosť. Počas tohto podujatia si mohli návštevníci vyskúšať rôzne experimenty. Týchto aktivít sa zúčastnilo viac ako 390 osôb. Výdavky na prevádzku dosiahli 31 tis. EUR, pričom 30 tis. EUR bolo refundovaných z finančných prostriedkov poskytnutých Nadáciou Pontis. V roku 2025 plánuje Centrum popularizácie fyziky poskytovať workshopy počas viacerých dní na základe zvýšeného dopytu zo strany škôl, čím sa zvýši aj návštevnosť.

Príspevok na bývanie pre špecifické skupiny

Trnavský samosprávny kraj z dôvodu stále klesajúceho počtu a vysokého vekového priemeru pedagogických zamestnancov pripravil s cieľom zlepšiť kvalitu výučby v stredných školách na území TTSK príspevok na bývanie pre začínajúcich učiteľov alebo majstrov odbornej výchovy. Schvaľovanie príspevku sa riadilo VZN TTSK č. 73/2021. VZN prešlo viacerými zmenami, naposledy v januári 2023. Zmeny sú uvedené vo VZN TTSK č. 80/2023, ktorým sa mení a dopĺňa pôvodné VZN. Príspevok na bývanie pre učiteľov alebo majstrov odbornej výchovy sa poskytuje mesačne, a to formou refundácie a na základe predloženého vyúčtovania za uplynulý mesiac maximálne do výšky 150 EUR. V roku 2024 bol príspevok poskytnutý 33 učiteľom, čo pokrývalo výdavky o 14 žiadateľov viac ako v predchádzajúcom roku, čo spôsobilo nárast výdavkov na úroveň 40 tis. EUR.

Príspevok na zvýšenie kvalifikácie zamestnancov stredných škôl v zriaďovateľskej pôsobnosti TTSK

Trnavský samosprávny kraj si uvedomuje dôležitosť kvalitného vzdelania pre budúcnosť našich detí a mladých ľudí. Kľúčovú úlohu v tomto procese zohrávajú pedagógovia, ktorí majú nielen odovzdávať vedomosti, ale aj neustále zlepšovať svoje pedagogické schopnosti a odbornú pripravenosť.

Preto TTSK pripravil v roku 2023 pre zamestnancov stredných škôl v zriaďovateľskej pôsobnosti TTSK benefit vo forme príspevku na úhradu výdavkov spojených so zvýšením kvalifikácie školských zamestnancov prostredníctvom dopĺňujúceho pedagogického štúdia a výdavkov spojených so zvýšením kvalifikácie na vyučovanie vyučovacích predmetov podľa štátnych vzdelávacích programov. V roku 2024 bolo dané usmernenie aktualizované, a príspevok možno poskytnúť aj pre zamestnanca, ktorý sa prihlásil na bakalárske štúdium v študijnom odbore učiteľstvo a pedagogické vedy, študijný program v zmysle stanovených kvalifikačných predpokladov na výkon príslušnej pracovnej činnosti.

Finančný príspevok možno poskytnúť na konkrétneho zamestnanca po dobu maximálne dvoch rokov od začatia štúdia, jednotlivo za každý semester, čo je v počte celkom štyrikrát na zamestnanca vo výške maximálne 350 EUR/semester. V roku 2023 požiadalo o finančný príspevok 46 zamestnancov stredných škôl a náklady predstavovali 13 tis. EUR. V roku 2024 sa zvýšil počet podporených zamestnancov na 110, pričom výdavky dosiahli výšku takmer 33 tis. EUR.

Podpora učiteľov a zamestnancov škôl za vykonávanie mimovyučovacej činnosti

V roku 2024 bola vydaná Smernica TTSK č. 8/2024 o poskytovaní finančných prostriedkov na preplácanie mimovyučovacej činnosti zamestnancov škôl v zriaďovateľskej pôsobnosti Trnavského samosprávneho kraja. O prvé preplatenie nákladov si školy mohli požiadať ku koncu roku 2024. Z plánovaných 44 škôl, poslalo žiadosť 14 škôl. Ostatné školy uprednostnili iné formy podpory pre aktivity žiakov, z ktorých si ich dokázali finančne vykryť, napr. vzdelávacie poukazy. V zmysle smernice bolo v roku 2024 podporených 124 učiteľov a celkové náklady predstavovali 18 tis. EUR.

Participatívny rozpočet na stredných školách

Participatívny rozpočet na stredných školách je nástroj, ktorý podporuje aktívne zapojenie študentov do zlepšovania školského prostredia a klímy. Prostredníctvom spolupráce, diskusie a spoločnej tvorby môžu študenti navrhovať projekty a aktivity, ktoré prispievajú k rozvoju školy. Môže ísť o neformálne vzdelávanie, kultúrne podujatia, exkurzie, workshopy či iné zážitkové aktivity, ktoré im umožnia získavať nové skúsenosti. Každá škola má možnosť uchádzať sa o finančný príspevok vo výške 1 000 EUR. Na participatívny rozpočet na stredných školách bola v roku 2024 čerpaná čiastka 40 tis. EUR. Počet realizovaných projektov prevýšil plánovanú hodnotu počtu projektov z dôvodu, že niektoré školy podali viac ako 1 projekt. V roku 2024 bolo úspešne zrealizovaných 53 projektov.

K úspešne zrealizovaným projektom sa zaraďuje projekt Gypmel proti rakovine (charitatívny festival) organizovaný na Gymnáziu F. V. Sasinku v Skalici, projekt Ženské hygienické potreby - Spojená škola v Trnave, projekty Bylinkové záhony na Sengyme a Ekoveranda na Gymnáziu L. Novomeského v Senici.

Holokaust - nesmieme zabudnúť

TTSK v spolupráci so Slovenským národným múzeom - Múzeom holokaustu v Seredi pripravil výchovno-vzdelávací projekt „Holokaust - nesmieme zabudnúť“. Cieľom projektu je nielen zvýšiť povedomie o tragických udalostiach, ale aj bojovať proti rasizmu, xenofóbii a intolerancii, pričom sa podporuje rozvoj kritického myslenia u mladej generácie. Záujem zo strany škôl o daný projekt bol v roku 2024 nižší ako sa predpokladalo. V roku 2024 bolo realizovaných 16 exkurzií s tematikou holokaustu a zúčastnilo sa ich 845 žiakov zo stredných škôl v zriaďovateľskej pôsobnosti TTSK. Celkové čerpanie zdrojov predstavovalo v uvedenom roku 5 tis EUR.

Projekt Fast Heroes

Koncom roka 2024 sa 25 stredných škôl v zriaďovateľskej pôsobnosti TTSK zapojilo do projektu „Fast Heroes“, ktorého cieľom je zvýšiť povedomie žiakov o príznakoch mozgovej príhody a potreby poskytnutia rýchlej akcie a okamžitých riešení. Žiaci prostredníctvom účasti v tomto projekte pod vedením príslušného pedagogického zamestnanca zapojenej školy podporia šírenie vedomostí do zvyšku ich rodiny, najmä smerom k ich starým rodičom.

Podujatie Kam na strednú v trnavskej župe

V roku 2024 sa uskutočnili 3 podujatia Kam na strednú v trnavskej župe v Trnave, Senici a Dunajskej Strede. Všetky 3 podujatia v roku 2024 navštívilo 4 983 návštevníkov z radov žiakov, pedagógov, výchovných poradcov, rodičov a verejnosti, čo je oproti predchádzajúcemu ročníku (3 914 návštevníkov) nárast o 27%.

Personálne výdavky v oblasti školstva

V podprograme 8.14. sa nachádzajú personálne výdavky zamestnancov Odboru školstva Úradu TTSK. Do pôsobnosti odboru školstva patrí poskytovanie odbornej súčinnosti pri príprave a udeľovaní verejných ocenení TTSK, spracovanie stratégie vzdelávania TTSK a koncepcie mládeže TTSK, komunikácia s Ministerstvom školstva, výskumu, vývoja a mládeže SR, príprava a realizácia projektov pre rozvoj škôl. Odbor ďalej aktívne koordinuje a pripravuje projekty infraštruktúry škôl a školských zariadení, koordinuje realizáciu Plánu obnovy a odolnosti v rámci škôl a školských zariadení v zriaďovateľskej pôsobnosti TTSK.

Bežné výdavky OvZP

Sieť škôl a školských zariadení v kraji

V rámci optimalizácie siete škôl a školských zariadení bola od 1. septembra 2024 zriadená Spojená škola, Slnecná 2, Šamorín s organizačnými zložkami: Základná škola, Slnecná 2, Šamorín a Gymnázium M. R. Štefánika, Slnecná 2, Šamorín. Súčasťou Spojenej školy, Slnecná 2, Šamorín je aj Školská jedáleň a Školský klub detí.

Pre školský rok 2025/2026 je už v kompetencii Trnavského samosprávneho kraja určiť aj počet žiakov v triede 1. ročníka a 5. ročníka ZŠ. Základná škola má v školskom roku 2024/2025 aktuálne 71 žiakov na 1. stupni ZŠ a 78 žiakov na 2. stupni ZŠ. Počet žiakov uvedenej základnej školy bude mať v najbližších rokoch stúpajúcu tendenciu.

Bežné výdavky v oblasti vzdelávania a ich rozdelenie medzi rozpočtové organizácie, príspevkové organizácie a súkromné a cirkevné organizácie, projekty v oblasti školstva a školský úrad v štruktúre rozpočet aj skutočné čerpanie, je uvedené v tabuľke č. 33.

Organizácie	Rozpočet bežných výdavkov			Čerpané bežné výdavky			% čerpania
	Na originálne kompetencie	Na prenesené kompetencie	Spolu	Na originálne kompetencie	Na prenesené kompetencie	Spolu	
a	b	c	d=b+c	e	f	g=e+f	g/d
SPOLU	18 835 318,00	69 081 955,00	87 917 273,00	15 128 773,19	68 081 369,81	83 210 143,00	94,65%
Rozpočtové	13 909 022,00	43 791 829,00	57 700 851,00	11 499 301,62	43 091 002,18	54 590 303,80	94,61%
Príspevkové	1 401 666,00	24 979 558,00	26 381 224,00	1 393 998,73	24 941 180,63	26 335 179,36	99,83%
Súkromné a cirkevné	812 135,00		812 135,00	812 134,30	0,00	812 134,30	100,00%
Krajský školský úrad		49 192,00	49 192,00		49 187,00	49 187,00	99,99%
Ostatné	2 712 495,00	261 376,00	2 973 871,00	1 423 338,54	0,00	1 423 338,54	47,86%

Tab 33. Bežné výdavky v oblasti školstva na rok 2024, v členení podľa kompetencií a druhu organizácií

Bežné výdavky na originálne kompetencie boli čerpané vo výške viac ako 80 % upraveného rozpočtu, a to v nasledovnej skladbe:

- rozpočtové organizácie z rozpočtu vo výške 13 909 022 EUR vykazujú k 31.12.2024 čerpanie vo výške takmer 83 %,
- príspevkové organizácie z rozpočtu vo výške 1 401 666 EUR vykazujú čerpanie vo výške viac ako 99 %,
- súkromným a cirkevným školám a školským zariadeniam bola z rozpočtu vo výške 812 135 EUR zaslaná dotácia k 31.12.2024 vo výške 100 %,
- položka Ostatné zahŕňa najmä: projekty v oblasti školstva, napríklad duálne vzdelávanie a podporu moderných metód výučby, podporu učiteľov a žiakov v nedostatkových odboroch, vzdelávacie aktivity a projekty EŠIF realizované OvZP. Z celkového rozpočtu na tieto položky bolo vyčerpaných takmer ako 52 %.

Bežné výdavky na prenesené kompetencie boli čerpané vo výške viac ako 68 mil. EUR, čo predstavuje takmer 99 % z rozpočtu, a to nasledovne:

- rozpočtové organizácie z rozpočtu vo výške 43 791 829 EUR vyčerpali 98 %. Z uvedenej čiastky tvoria sumu 1 749 tis. EUR prostriedky štátneho rozpočtu prenesené z roku 2023, ktoré boli v zmysle § 8 ods. 5 zákona NR SR č. 523/2004 Z. z. čerpané v roku 2024;

- pre príspevkové organizácie na rozpočet vo výške 24 979 558 EUR bola poskytnutá a vyčerpaná dotácia vo výške takmer 100 %.

Rozdiel medzi prijatou dotáciou a skutočným čerpaním rozpočtovými organizáciami na prenesený výkon v roku 2024 je 1 056 tis. EUR. Táto suma bola organizáciami vrátená na účet TTSK do 31.12.2024. Ide o prostriedky, ktoré v zmysle § 8 ods. 5 zákona č. 523/2004 Z. z. o rozpočtových pravidlách verejnej správy nebolo možné použiť do konca rozpočtového roka a možno ich použiť do 31.03.2025.

Bežné výdavky v oblasti školstva v členení podľa ekonomickej klasifikácie boli nasledovné:

EK	Položka	2022 skutočnosť v EUR a	2023 skutočnosť v EUR b	2024		skutočnosť k 31.12.2024 v EUR e	plnenia rozpočtu 2024	
				rozpočet			v EUR g=e-d	v % f=e/d
				schválený v EUR c	upravený v EUR d			
	Vzdelávanie	67 441 302	79 093 045	72 321 976	87 917 273	83 210 143	-4 707 130	95%
610	610 mzdy RO	23 701 739	27 037 378	27 921 372	30 318 167	30 029 448	-288 719	99%
620	620 poisťné RO	8 465 314	9 673 807	9 631 169	11 189 093	11 100 480	-88 613	99%
630	630 tovary a služby RO	11 071 835	14 780 257	10 518 213	17 929 193	13 639 107	-4 290 086	76%
640	640 bežné transfery RO	546 666	591 848	95 878	744 064	730 164	-13 900	98%
640	640 bežné transfery SaČŠ	688 970	797 833	801 009	812 135	812 134	-1	100%
640	640 bežné transfery PO	22 759 909	25 908 147	22 885 944	26 508 936	26 501 188	-7 748	100%
640	640 ostatné	206 869	303 775	468 391	415 685	397 623	-18 062	96%

Tab 34. Bežné výdavky v oblasti školstva v rokoch 2022-2024

Skutočné výdavky v oblasti vzdelávania dosiahli v roku 2024 úroveň 95 % upraveného rozpočtu.

Z celkových výdavkov vo výške 83 210 143 EUR tvoria takmer 50 % výdavky na mzdy a s tým súvisiace odvody do poisťovní v rozpočtových organizáciách. Úroveň viac ako 16 % dosahujú výdavky na tovary a služby, najmä energie, spotrebný materiál, opravy a údržby budov a zariadení. Transfery na odchodné, odstupné a nemocenské poistenie rozpočtových organizácií v zriaďovateľskej pôsobnosti TTSK tvoria 1 %. Transfery v prospech príspevkových organizácií tvorili v roku 2024 takmer 32 % celkových bežných výdavkov. Transfery súkromným a cirkevným školám a školským zariadeniam tvorili 1 % z čerpania rozpočtu bežných výdavkov na úseku školstva.

EK	Položka	skutočnosť			medziročná zmena			
		2022	2023	2024	2023/2022		2024/2023	
		v EUR a	v EUR b	v EUR c	v EUR d=b-a	v % e=b/a	v EUR f=c-b	v % g=c/b
	Vzdelávanie	67 441 302	79 093 045	83 210 143	11 651 744	117,28%	4 117 098	105,21%
610	610 mzdy RO	23 701 739	27 037 378	30 029 448	3 335 639	114,07%	2 992 070	111,07%
620	620 poisťné RO	8 465 314	9 673 807	11 100 480	1 208 493	114,28%	1 426 672	114,75%
630	630 tovary a služby RO	11 071 835	14 780 257	13 639 107	3 708 423	133,49%	-1 141 150	92,28%
640	640 bežné transfery RO	546 666	591 848	730 164	45 182	108,27%	138 315	123,37%
640	640 bežné transfery SaČŠ	688 970	797 833	812 134	108 863	115,80%	14 301	101,79%
640	640 bežné transfery PO	22 759 909	25 908 147	26 501 188	3 148 238	113,83%	593 041	102,29%
640	640 ostatné	206 869	303 775	397 623	96 906	146,84%	93 848	130,89%

Tab 35. Medziročná zmena bežných výdavkov v oblasti školstva v rokoch 2022-2024

V medziročnom porovnaní je možné zaznamenať nárast výdavkov v roku 2024 v porovnaní s rokom 2023 o viac ako 5 %. Výdavky na mzdy a súvisiace odvody do poisťovní v rozpočtových organizáciách vzrástli o viac ako 12 %, čo súviselo s poskytnutím finančných prostriedkov na regionálny príplatok pre pedagogických a odborných zamestnancov stredných škôl a zvýšením percenta na odvody do poisťovní. Pokles o 8 % zaznamenali výdavky na tovary a služby v rozpočtových organizáciách, a to najmä z dôvodu stabilizácie výdavkov na energie, tovary a služby. Výdavky na energie, tovary a služby vo výraznej miere vzrástli v predchádzajúcom roku 2023. Nižšie percento čerpania bežných výdavkov na prevádzkové náklady v roku 2024 je spôsobené aj prijatím racionalizačných opatrení z dôvodu zníženia príjmových zdrojov zriaďovateľa. Výdavky na bežné transfery vzrástli celkovo o 14 %. Výrazný podiel na náraste bežných transferov majú transfery rozpočtovým organizáciám v zriaďovateľskej pôsobnosti TTSK, tu sme zaznamenali nárast o viac ako 23 %, pri príspevkových organizáciách nárast predstavoval viac ako 2 %. Transfery pre súkromné a cirkevné školy a školské zariadenia medziročne vzrástli o takmer 2 %. Tempo medziročného rastu bežných výdavkov sa najviac zvýšilo pri osobných nákladoch zamestnancov škôl a transferoch rozpočtovým organizáciám. Pokles zaznamenali výdavky na tovary a služby rozpočtových organizácií, čo súvisí s vyššie uvedenými dôvodmi a prijatými opatreniami.

Hospodárenie príspevkových organizácií vzdelávania za rok 2024 je uvedené v Prílohe č. 14, náklady a výnosy podnikateľskej činnosti za rok 2024 príspevkových organizácií v oblasti vzdelávania sú uvedené v Prílohe č. 6, náklady a výnosy podnikateľskej činnosti za rok 2024 rozpočtových organizácií školstva sú uvedené v Prílohe č. 7.

Žiadna rozpočtová ani príspevková organizácia školstva nevykazovala k 31.12.2024 záväzky po lehote splatnosti.

Rozpočtová organizácia môže podľa § 26 ods. 3 zákona č. 523/2004 Z. z. o rozpočtových pravidlách verejnej správy v znení neskorších predpisov previesť na účet cudzích prostriedkov (depozitný účet) prostriedky na mzdy a odvody za mesiac december, ktoré budú vyplatené v januári nasledujúceho roka. Ak sa tieto prostriedky nevyčerpajú do konca februára, odvedú ich organizácie do rozpočtu zriaďovateľa.

Za rok 2024 rozpočtové organizácie na úseku vzdelávania nevyčerpali z celkového objemu odvedených finančných prostriedkov na depozitný účet 8 414 EUR, ktoré zriaďovateľ v rámci zúčtovania finančných vzťahov za rok 2024 odvedie späť do štátneho rozpočtu.

Úrad TTSK – prenesené kompetencie (školský úrad)

Bežné výdavky	Výdavok v EUR
Prenesený výkon štátnej správy	49 187
Mzdy	36 209
Odvody	12 528
Tovar a služby	450

TTSK bola pridelená dotácia z Ministerstva školstva, vedy, výskumu a športu SR určená na zabezpečenie miestnej štátnej správy v regionálnom školstve - na činnosť VÚC pôsobiach ako školské úrady v zmysle § 9 ods. 6 zákona č. 596/2003 Z. z. o štátnej správe v školstve a školskej samospráve a o zmene a doplnení niektorých zákonov v znení neskorších predpisov, a to v objeme viac ako 49 tis. EUR. Finančné prostriedky na úhradu nákladov spojených s preneseným výkonom štátnej správy pre TTSK sú poskytované v súlade so Smernicou č. 52/2021 o školskom úrade a prenesenom výkone štátnej správy v školstve, ktorou sa určuje počet a činnosti financovaných zamestnancov samosprávneho kraja, ktorí odborne zabezpečujú prenesený výkon štátnej správy v oblasti školstva a postup pri poskytovaní finančných prostriedkov na úhradu nákladov spojených s preneseným výkonom štátnej správy v oblasti školstva. Podľa uvedenej smernice bol počet zamestnancov určený podľa počtu žiakov v stredných školách a súčasne aj výška finančných prostriedkov bola odvodená od počtu žiakov v školách v zriaďovateľskej pôsobnosti TTSK a od sumy zodpovedajúcej nákladom na jedného žiaka, ktorá je určená riadiacim orgánom na príslušný rozpočtový rok.

Podľa stavu k 15.09.2023 bol počet žiakov v stredných školách v zriaďovateľskej pôsobnosti TTSK 15 532. Výška finančných prostriedkov, odvodená od počtu žiakov v zriaďovateľskej pôsobnosti samosprávneho kraja a sumy zodpovedajúcej nákladom na jedného žiaka tak bola plánovaná na dve pracovné miesta.

Vybrané realizované kapitálové investície:

Spojená škola, Rakovice

TTSK ukončil realizáciu 5 nových odborných učební, projektovú dokumentáciu pre Skleník II, aj pre Park II. Nové učebne vytvorili kvalitatívne vzdelávacie podmienky pre študijné odbory, ktoré prešli z Piešťan do Rakovic.

Stredná odborná škola poľnohospodárstva a služieb na vidieku Trnava

Začala sa realizácia IKT učebne, pitevne a veterinárnej ambulancie, ktorá bola v havarijnom stave, a na ktorý upozornila aj Štátna školská inšpekcia. Zároveň sa rozbehla rekonštrukcia telocvične a pripravovala sa PD pre multifunkčné športovisko.

Hotelová akadémia Ľudovíta Wintera Piešťany

Nakoľko došlo k havárii kotlov, prostredníctvom TTSK Hotelová akadémia požiadala o poskytnutie finančných prostriedkov ministerstvo školstva, výskumu, vývoja a mládeže SR. Z uvedených prostriedkov sa vymenili dva plynové kotly, rozvody v kotolni a výmenník. V súvislosti s výmenou kotlov prišlo k úspore spotreby plynu a tepla, zníženiu nákladov a ochrane životného prostredia.

Stredná priemyselná škola elektrotechnická Piešťany

TTSK začal realizovať rekonštrukciu elektrickej siete internátu z dôvodu zastaralých rozvodov a pre zvýšenie energetickej hospodárnosti internátu. Ďalej škola uskutočnila nákup vybavenia pre IKT učebne z dôvodu zvýšenia atraktívnosti štúdia na škole.

Stredná zdravotnícka škola Trnava

V roku 2024 bola zahájená obnova existujúceho objektu internátu, ktorý sa nachádza v zastavanom území mesta, na parcele investora. Rekonštrukciou internátu dôjde k skvalitneniu života študentov na škole a k zvýšeniu energetickej efektívnosti budovy.

Stredná odborná škola obchodu a služieb Trnava

V tejto škole bolo vybudované workoutové ihrisko a odborné učebne pre nový študijný odbor ochrana osôb a majetku, na ktorý v školskom roku 2024/2025 nastúpili žiaci prvých ročníkov. Zároveň bola pripravená projektová dokumentácia so štúdiou pre modernizáciu auly, ktorá bude v budúcnosti slúžiť aj na medzinárodné konferencie.

Stredná odborná škola podnikania v remeslách a službách v Senici

Z Fondu na podporu športu TTSK získal príspevok na výstavbu novej telocvične pre Strednú odbornú školu podnikania v remeslách a službách v Senici vo výške takmer 744 tis. EUR. Táto telocvična bude prvá z energeticke nezávislých stavieb Trnavského samosprávneho kraja. Kraj na telocvičňu prispel sumou takmer 922 tis. EUR.

V priebehu roka 2024 boli ďalej zrealizované projektové dokumentácie na všetky druhy laboratórií (chemické, fyzikálne, biologické) na deviatich gymnáziách. TTSK v roku 2024 začal realizovať projektové dokumentácie na šesť ihrísk a tiež spustil proces prípravy verejného obstarávania na projektové dokumentácie na rekonštrukciu učební v pätnástich školách.



Projekty financované zo štrukturálnych fondov v oblasti vzdelávania – projekty EŠIF

Výdavky súvisiace s projektami EŠIF v programe 008. Vzdelávanie v EUR	Bežné výdavky	Kapitálové výdavky	Spolu výdavky
Realizované Úradom TTSK			
Zvýšenie energetickej hospodárnosti budov školy Spojená škola G. Szabóa Dunajská Streda	3 600	7 464	11 064
Zvýšenie energetickej hospodárnosti budov školy - Hotelová akadémia Piešťany		3 464	3 464
Modernizácia SOŠRV s VJM Dunajská Streda		936	936
Modernizácia SOŠ regionálneho rozvoja Rakovice		650	650
Realizované OvZP TTSK			
Debarierizácia budovy/odstránenie architektonických bariér na Obchodnej akadémii Senica		58 384	58 384
Debarierizácia budovy/odstránenie architektonických bariér na SOŠ obchodu a služieb Trnava		9 600	9 600
Debarierizácia budovy/odstránenie architektonických bariér na Gymnázium Zoltána Kodálya s VJM Galanta		9 360	9 360
Debarierizácia budovy/odstránenie architektonických bariér na Gymnázium J. Matúšku Galanta		9 000	9 000
Gymnázium Jána Baltazára Magina - Rekonštrukcia vstupného schodiska budovy		8 316	8 316
Debarierizácia budovy/odstránenie architektonických bariér na Gymnázium Pierra de Coubertina v Piešťanoch	5 778		5 778
Debarierizácia budovy/odstránenie architektonických bariér na Strednej odbornej škole technickej – Múszaki Szakközépiskola v Galante		2 400	2 400
Debarierizácia budovy/odstránenie architektonických bariér na Spojenej škole v Trnave – Organizačná zložka: Gymnázium a Organizačná zložka: Stredná športová škola J. Herdu		2 458	2 458
Gymnázium Jána Baltazára Magina - Rekonštrukcia laboratória		1 380	1 380
Debarierizácia budovy/odstránenie architektonických bariér na Gymnázium Ladislava Novomeského v Senici		1 272	1 272
Debarierizácia budov/odstránenie architektonických bariér na Strednej odbornej škole automobilovej, Coburgova 7859/39, Trnava	1 155		1 155
Debarierizácia budovy/odstránenie architektonických bariér na Gymnázium Ivana Kupca Hlohovec		948	948
Debarierizácia budov/odstránenie architektonických bariér na Strednej odbornej škole obchodu a služieb Piešťany		768	768
Debarierizácia budovy/odstránenie architektonických bariér na Gymnázium Jána Hollého v Trnave		613	613
Pripravované projekty		160	160
Celkom	10 533	117 173	127 706




Trnavský samosprávny kraj napreduje v skvalitňovaní podmienok pre odborné vzdelávanie na stredných školách, ktorých je zriaďovateľom. V oblasti školskej infraštruktúry prebehla ešte v rokoch 2020-2023 modernizácia školských učebni a spoločných priestorov pre 7 stredných odborných škôl, ktorými sa vytvorili lepšie podmienky na praktické vyučovanie a zlepšilo sa materiálno-technické vybavenie. V novom programovom období sa plánuje pokračovať a modernizovať učebne, laboratória SOŠ, gymnázií a taktiež aj výstavbu nových vonkajších športovísk v areáloch škôl, ktoré budú prístupné po ukončení vyučovacieho






procesu aj pre obyvateľov miest. V roku 2024 prebiehala projektová príprava. Cieľom je predloženie žiadostí o NFP v roku 2025 a realizácia v rokoch 2025-2027.







Debarierizácia:

Trnavský samosprávny kraj začal z Plánu obnovy a odolnosti realizovať debarierizáciu väčších stredných škôl. V roku 2024 TTSK podal 19 žiadostí. V roku 2023/2024 boli realizované a uhradené projektové dokumentácie na debarierizáciu 20 škôl. Bežné a kapitálové výdavky dosiahli výšku takmer 215 tis. EUR, pričom výdavky na projektové dokumentácie zahrnuté v rozpočte ŽoPPM budú refundované vo výške takmer 38 tis. EUR. Na žiadnej škole nebola debarierizácia v roku 2024 ukončená. Z tohto dôvodu sa samotná realizácia posunula do roku 2025. Na troch školách sa v prvom kvartáli roka 2025 finalizovala samotná realizácia stavebných úprav.

Program 009. Šport

Záverečný účet	2022 S	2023 S	2024 R	2024 UR	2024 S	čerpanie rozpočtu	vývoj
BV	104 198	138 804	201 148	113 000	100 555	89%	
KV	49 866	12 432	0	0	0	-	
Celkom	154 064	151 236	201 148	113 000	100 555	89%	

Podprogram/ Prvok	2022 S	2023 S	2024 R	2024 UR	2024 S	čerpanie rozpočtu	vývoj
009.01. Organizácia športových podujatí	104 198	133 804	191 148	103 000	95 555	93%	
009.02. Grantový program na podporu športu	0	0	0	0	0	-	
009.03. Rozvoj športového talentu mladých v regióne	49 866	12 432	0	0	0	-	
009.04. Župné štipendia	0	5 000	10 000	10 000	5 000	50%	
Celkom	154 064	151 236	201 148	113 000	100 555	89%	

Ekonomická klasifikácia	2022 S	2023 S	2024 R	2024 UR	2024 S	čerpanie rozpočtu	vývoj
610 mzdy	0	0	0	0	0	-	
620 poisťné a príspevky do poisťovní	0	0	0	0	0	-	
630 tovary a služby	104 198	138 804	201 148	113 000	100 555	89%	
640 bežné transfery	0	0	0	0	0	-	
700 kapitálové výdavky	49 866	12 432	0	0	0	-	
Celkom	154 064	151 236	201 148	113 000	100 555	89%	

Župný Race TTSK

V roku 2024 bol zrealizovaný 4. ročník prekážkového preteku, ktorý preveroval fyzickú zdatnosť, vytrvalosť a tímového ducha stredoškolákov. Podujatie sa konalo v tréningovom centre P+P Partner s. r. o. Jahodník – Smolenice. Do pretekov sa zapojilo 17 stredných škôl a celkovo 80 študentov, ktorí bojovali s päť kilometrovou trasou v náročnom teréne, kde ich čakalo 9 náročných prekážok.

Župná olympiáda

V spolupráci so Slovenskou asociáciou športu na školách sa uskutočnil 16. ročník Župnej olympiády stredoškolskej mládeže TTSK. Viac ako tisíc študentiek a študentov z 37 župných stredných škôl súťažilo v deviatich športových disciplínach (mixvolejbal, basketbal, florbal, badminton, stolný tenis, futbal, silový päťboj a aerobik) na športoviskách pri stredných župných školách. Atletické disciplíny absolvovali športovci na Mestskom atletickom štadióne v Trnave.



Olympijský odznak všestrannosti

V spolupráci so Slovenským olympijským a športovým výborom sa uskutočnil Olympijský odznak všestrannosti. Súťaž podporuje pohyb, zdravý životný štýl a olympijské hodnoty medzi žiakmi základných škôl. Do aktuálneho ročníka sa zapojilo 136 žiakov zo 17 základných škôl, vytvorilo 8 družstiev, ktoré si v telocvični Strednej odbornej škole elektrotechnickej v Trnave otestovali svoju výkonnosť a pohybové schopnosti v rôznych disciplínach.

Krajské športové turnaje o pohár župana TTSK

Počas turnajov bolo pripravených 14 športových podujatí, v rámci Krajského turnaja o pohár župana TTSK v rôznych športoch (hokej, hádzaná, tenis, futbal, basketbal, volejbal, plážový volejbal) s účasťou viac ako 1 300 detí a žiakov stredných škôl. Športové turnaje v rámci tejto série podujatí sú určené najmä pre deti a mládež s cieľom aktivovať hráčske základne aj menších športových klubov a tým podporiť záujem detí a mládeže o šport.

Program 010. Kultúra

Záverečný účet	2022 S	2023 S	2024 R	2024 UR	2024 S	čerpanie rozpočtu	vývoj
BV	8 934 901	10 379 056	11 419 798	11 181 609	10 725 632	96%	
KV	4 945 182	5 674 989	4 848 579	3 738 835	1 667 363	45%	
Celkom	13 880 083	16 054 045	16 268 377	14 920 444	12 392 995	83%	

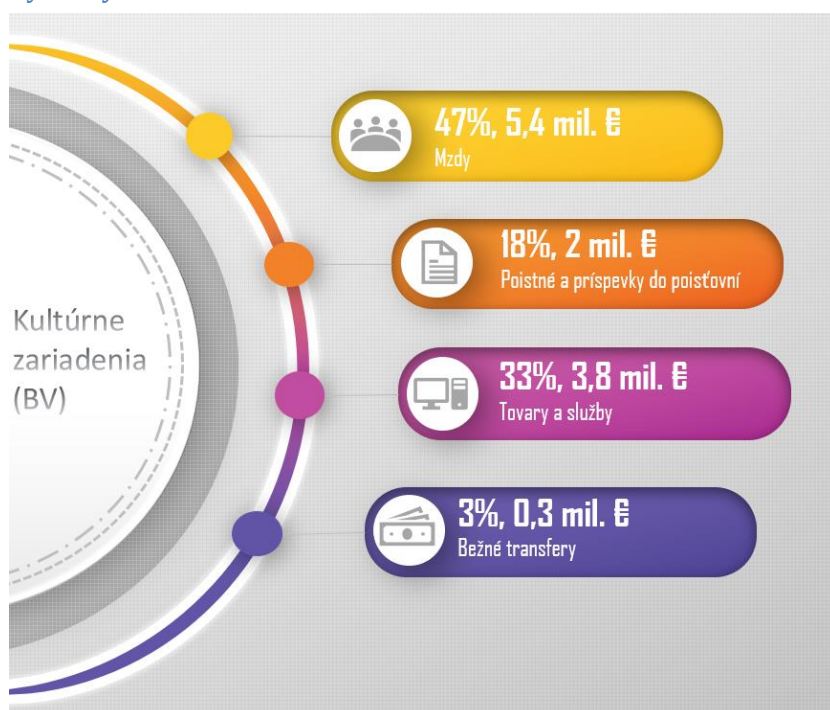
Podprogram/ Prvok	2022 S	2023 S	2024 R	2024 UR	2024 S	čerpanie rozpočtu	vývoj
010.01. Divadlá	2 125 888	2 234 721	2 939 865	2 414 182	2 199 324	91%	
010.02. Knižnice	2 704 641	2 480 199	2 745 825	2 886 525	2 597 216	90%	
010.03. Múzeá	3 666 137	3 958 333	3 307 574	3 264 602	3 207 933	98%	
010.04. Galérie	768 651	863 262	1 205 461	1 342 914	1 109 828	83%	
010.05. Osvetové strediská	987 484	1 074 959	1 159 501	1 244 549	1 229 885	99%	
010.06. Hvezdáreň a planetárium v Hlohovci	353 647	323 914	482 187	484 707	370 707	76%	
010.07. Grantový program na podporu kult. a umeleckých aktivít	0	0	0	0	0	-	
010.08. Administratívne zabezpečenie, podpora a rozvoj kultúry v kraji	281 438	135 180	1 091 885	1 431 168	1 118 685	78%	
010.09. Kultúrno-spoločenské podujatia	43 577	19 148	20 000	29 500	26 139	89%	
010.10. Personálne výdavky v oblasti kultúry a športu	0	200 859	660 204	588 985	492 451	84%	
010.11. Kreatívne centrum Trnava	0	0	142 500	72 780	17 353	24%	
010.98. Projekty EŠIF realizované úradom TTSK v oblasti kultúry	2 948 621	4 324 214	978 375	746 818	23 474	3%	
010.99. Projekty EŠIF realizované OvZP TTSK v oblasti kultúry	0	439 255	1 535 000	413 714	0	0%	
Celkom	13 880 083	16 054 045	16 268 377	14 920 444	12 392 995	83%	

Ekonomická klasifikácia	2022 S	2023 S	2024 R	2024 UR	2024 S	čerpanie rozpočtu	vývoj
610 mzdy	182 635	231 177	647 632	370 657	306 239	83%	
620 poisťné a príspev. do poisťovní	65 913	177 849	182 253	184 425	127 998	69%	
630 tovary a služby	51 053	241 659	618 329	344 259	108 113	31%	
640 bežné transfery	8 635 300	9 728 371	9 971 584	10 282 268	10 183 282	99%	
700 kapitálové výdavky	4 945 182	5 674 989	4 848 579	3 738 835	1 667 363	45%	
Celkom	13 880 083	16 054 045	16 268 377	14 920 444	12 392 995	83%	

TTSK zabezpečuje prostredníctvom kultúrnych organizácií vo svojej zriaďovateľskej pôsobnosti výkon originálnych kompetencií v oblasti kultúry, poskytuje ochranu a prezentáciu kultúrneho dedičstva, vytvára podmienky pre kultúrne aktivity, umeleckú tvorbu a vytvára kultúrny priestor pre obyvateľov a návštevníkom Trnavského kraja.

Rozpočet výdavkov tvoria najmä príspevky organizáciám kultúry (podprogramy 010.01. – 010.06.), administratívne zabezpečenie (010.10.), podpora a rozvoj kultúry v kraji (010.09.), výdavky na projekty EŠIF v oblasti kultúry (010.98. a 010.99.). V roku 2024 vznikol nový podprogram 010.11. Kreatívne centrum, v ktorom sa sústreďujú jeho výdavky na činnosť. V predchádzajúcom období boli výdavky na vybudovanie a začatie fungovania financované z prostriedkov EU a v programovom rozpočte boli evidované v podprograme 010.98.

Výdavky OvZP



Celkové bežné výdavky OvZP v oblasti kultúry boli vo výške 11,5 mil. EUR. Z toho príspevok TTSK predstavoval 10,1 mil. EUR.

Mzdy a odvody, zodpovedajú mzdovým výdavkom pre 313 zamestnancov príspevkových organizácií.

Bežné výdavky na tovary a služby obsahujú okrem výdavkov na prevádzku kultúrnych organizácií aj výdavky určené na úhradu licenčných poplatkov v rámci knižnično – informačného systému, dopĺňanie knižničného fondu a nákup zbierkových predmetov.

Z celkových kapitálových výdavkov vo výške 886 tis. EUR bolo 614 tis. EUR financovaných

z prostriedkov TTSK, ďalších 98 tis. EUR získali organizácie z Fondu na podporu umenia, 112 tis. EUR si financovali z vlastných zdrojov a 63 tis. EUR získala Hvezdáreň a planetárium v Hlohovci od Ministerstva investícií na projekt Reflexná inovatívna modernizácia služieb verejnosti. Detaily sú uvedené v Prílohe č. 19. Prehľad o hospodárení organizácií kultúry je uvedený v Prílohe č. 20.

V nasledujúcej tabuľke je prehľad čerpaných všetkých príjmov a výdavkov OvZP kultúry z vlastných zdrojov, príspevku TTSK aj cudzích zdrojov. Z dôvodu komplexného pohľadu sú v tabuľke zahrnuté aj výdavky vo výške 27 tis. EUR, ktoré boli poskytnuté organizáciám na krytie výdavkov spojených s organizáciou osláv 35. výročia 17. novembra 1989 a ktoré boli klasifikované ako výdavky programu 003. Propagácia a marketing.

položka	skutočnosť			medziročná zmena		medziročná zmena	
	2022	2023	2024	2023/2022		2024/2023	
	v EUR	v EUR	v EUR	v EUR	v %	v EUR	v %
	a	b	c	d=b-a	e=b/a	f=c-b	g=c/b
Príjmy	12 305 410	13 793 798	13 474 047	1 488 388	112%	-319 751	98%
Nedaňové príjmy	583 695	825 961	1 008 885	242 266	142%	182 924	122%
Granty a transfery	10 344 856	11 903 673	11 247 370	1 558 817	115%	-656 303	94%
Ostatné príjmy	1 376 859	1 064 164	1 217 792	-312 695	77%	153 628	114%
Výdavky	11 241 245	12 576 007	12 421 708	1 334 761	112%	-154 299	99%
Mzdy	4 761 695	5 102 010	5 443 966	340 315	107%	341 955	107%
Odvody	1 685 574	1 797 805	; 773	112 231	107%	230 968	113%
Tovary a služby	4 702 263	5 498 731	4 653 231	796 468	117%	-845 500	85%
Transfery	91 714	177 460	295 738	85 746	193%	118 278	167%
Príjmy - Výdavky	1 064 165	1 217 792	1 052 339	153 628	114%	-165 453	86%

Tab 36. Medziročná zmena všetkých príjmov a výdavkov OvZP v oblasti kultúry

Divadlo

Divadlo Jána Palárika v Trnave je príspevková organizácia, ktorej hlavným predmetom činnosti je vytváranie podmienok na vznik a šírenie divadelných diel so zameraním na tvorbu pre deti a mládež, ako aj dramatických diel určených najširšiemu okruhu divákov. Svoju činnosť zabezpečuje v súlade so zákonom č. 103/2014 Z. z. o divadelnej činnosti a hudobnej činnosti a o zmene a doplnení niektorých zákonov.

Finančné prostriedky na bežné výdavky z prostriedkov TTSK boli zaslané vo výške takmer 2,2 mil. EUR. Tieto pokrývali bežné režijné a mzdové náklady, ale aj náklady spojené s umeleckou činnosťou a inscenovaním nových projektov. Novým projektom bol 1. ročník Teen Theatre Fest, medzinárodný divadelný bienále festival, pripravovaný v spolupráci s Kultúrnym centrom Malý Berlín, Nádvorie - priestor súčasnej kultúry, Galériou Jána Koniarka v Trnave, Knižnicou Juraja Fándlyho v Trnave, Kreatívnym centrom Trnava, Zaži v Trnave - Mestské kultúrne stredisko, Právnickou fakultou Trnavskej univerzity v Trnave a Štúdiom tanca a pohybu Alegria Trnava.

Z premiér bola uvedená divadelná hra Maryša, ktorou sa pred vyše 100 rokmi otvárala činohra Slovenského národného divadla, site-specific inscenácia Zmeškané rozhovory, absolventská inscenácia členov Detskej divadelnej akadémie Limonádové more. Ide o vôbec prvýkrát, kedy mládež spolu s profesionálnym tvorivým tímom naštudovala plnohodnotný javiskový tvar ako stabilnú súčasť repertoáru Divadla Jána Palárika v Trnave a uvedená bola aj komédia Terapia, ktorá sa skladá z dvoch samostatných inscenácií.

Múzeá

Múzeá naplňali svoju činnosť nadobúdaním, odborným spracovaním a prezentovaním predmetov muzeálnej hodnoty, ich činnosť upravuje zákon č. 206/2009 Z. z. o múzeách a galériách a o ochrane predmetov kultúrnej hodnoty v znení neskorších predpisov.

Západoslovenské múzeum v Trnave v roku 2024 dokončilo a verejnosti sprístupnilo novú stálu expozíciu venujúcu sa dejinám Trnavy, Záhorské múzeum v Skalici pripravilo zo zbierok múzea výstavu Secesia a výstava Modrotlač na Záhorí, Vlastivedné múzeum v Galante sprístupnilo výstavu predmetov z II. polovice 20. storočia - Retro v múzeu, Vlastivedné múzeum v Hlohovci sprístupnilo výstavu zo súkromných zbierok jabloneckej a svetovej bižutérie - Vznešený pôvab šperku a Žitnoostrovské múzeum v Dunajskej Strede sprístupnilo návštevníkom výstavu výtvarných diel keramikárky a sochárky Adrieny Kutak - Vrstvy zeme. Balneologické múzeum I. Wintera v Piešťanoch predstavilo fajansu zo zbierky piešťanského zberateľa Kornela Duffeka.

TTSK zaslalo múzeám finančné prostriedky vo výške 3,1 mil. EUR na bežné a režijné náklady a na nevyhnutné náklady spojené s modernizáciou bezpečnostného a požiarneho systému, s obnovou časti depozitárov, inováciou interiérových technológií a na ochranu zbierkového fondu.

Galérie

Galérie zabezpečujú komplexnú galerijnú dokumentáciu v regiónoch TTSK, poskytujú metodickú, odbornú a poradenskú pôsobnosť pre ostatné galérie v územnom obvode kraja a pre vlastníkov predmetov galerijnej hodnoty. V roku 2024 disponovali s rozpočtom na bežné výdavky z prostriedkov TTSK vo výške 848 tis. EUR. Záhorská galéria Jána Mudrocha v Senici si v roku 2024 pripomenula výstavou Fragmenty z histórie kaštieľa Machatka 40. výročie svojho založenia. Galéria Jána Koniarka v Trnave organizovala SKÚTER VI. - akcia mladého umenia Trnava 2024 a výstavu v Paríži s názvom CITY CODE: 7 súčasných slovenských umelcov. Galéria J. Koniarka v Trnave zrealizovala modernizáciu klimatizačných jednotiek v depozitároch a pokračovali v nákupe zbierkových predmetov. Galérie, tak ako múzeá, majú zapracované do svojich požiadaviek aj nevyhnutné náklady na ochranu zbierkového fondu.

Knižnice

Knižnice v zriaďovateľskej pôsobnosti TTSK zabezpečujú základné knižnično - informačné služby a plnia úlohy regionálnych knižníc. Knižnica J. Fándlyho v Trnave je najväčšou verejnou knižnicou v TTSK a má krajskú pôsobnosť. V súlade s ustanoveniami zákona NR SR č. 126/2015 Z. z. o knižniciach zabezpečujú koordinačné, metodické a bibliografické úlohy, spracúvajú regionálnu bibliografiu dokumentov a sprístupňujú súborné katalógy knižníc vo svojich okresoch.

Knižniciam boli zaslané prostriedky na bežné výdavky vo výške 2,5 mil. EUR. Z týchto prostriedkov uhradili prevádzkové náklady a licenčné poplatky za spoločný softvér v rámci knižnično-informačného systému - KIS a dopĺňali knižničný fond. Knižnice pokračovali v realizácii tradičných podujatí a cyklov, v aktivitách literárnych a záujmových spolkov a v stretnutiach priateľov literatúry.

Knižnica J. Fándlyho v Trnave pokračovala v obnove interiéru určeného pre návštevníkov a v modernizácii informačných technológií pri poskytovaní knižničných služieb. Žitnoostrovská knižnica v Dunajskej Strede a Záhorská knižnica v Senici obnovujú priestory vyhradené pre čitateľov.

Osvetové strediská

Osvetové strediská v zriaďovateľskej pôsobnosti TTSK realizovali postupové súťaže a prehliadky, organizovali tradičné kultúrno - spoločenské podujatia, vzdelávacie projekty a výstavy s cieľom prispieť k rozvoju miestnej a regionálnej kultúry a neprofesionálneho umenia v Trnavskom kraji. Ich činnosť upravuje zákon č. 103/2022 Z. z., ktorým sa mení a dopĺňa zákon č. 185/2015 Z. z. o kultúrno - osvetovej činnosti.

V roku 2024 boli osvetovým strediskám zaslané prostriedky na bežné výdavky vo výške 1,2 mil. EUR. Z nich pokrývali bežné režijné a mzdové výdavky a výdavky na realizáciu postupových súťaží záujmovej a umeleckej činnosti. Na ich financovanie čerpajú strediská aj z dotačných schém vyhlasovaných Fondom na podporu umenia, Ministerstvom kultúry SR, Národným osvetovým strediskom a nadáciami.

Trnavské osvetové stredisko uviedlo koncert skladieb Mikuláša Schneidera Trnavského a francúzskeho organistu Louisa Vierna v podaní zboru a orchestra Rímskokatolíckeho cirkevného hudobného spolku sv. Mikuláša z Trnavy a Slovenského komorného zboru z Bratislavy. Galantské osvetové stredisko počas septembra prezentovalo radou výstav, prehliadok a besied židovskú kultúru na školách a v kultúrnych zariadeniach mesta Galanta. V Dunajskej Strede bola sprístupnená vernisáž Žitnoostrovských pasteliek, medzinárodnej súťaže detskej výtvarnej tvorivosti detí predškolského veku, ktoré Žitnoostrovské osvetové stredisko v Dunajskej Strede organizuje už 24 rokov. Tradičné prehliadky detských ľudových hudieb, speváckych skupín, sólistov spevákov a inštrumentalistov Záhoria pripravilo Záhorské osvetové stredisko v spolupráci s miestnymi samosprávami.

Osvety sídlia v objektoch, ktoré majú v správe, s výnimkou Galantského osvetového strediska, ktoré využíva priestory Domu Matice slovenskej v Galante.

Hvezdáreň a planetárium

Hvezdáreň a planetárium M. R. Štefánika v Hlohovci zabezpečuje odbornú pozorovateľskú činnosť so zameraním na pozorovanie Slnka a premenných hviezd, čo sú hlavné pozorovacie a výskumné programy hvездárne. Celoročne organizuje vzdelávacie projekty, ktoré podporujú záujem verejnosti o astronómiu. Súčasťou vzdelávacích projektov sú aj nadrozmerne modely Slnka, Mesiaca a Jupitera a teleskopy na pozorovanie oblohy.

K najväčším kapitálovým investíciám z prostriedkov TTSK v kultúrnych organizáciách, ktoré boli vykonané v roku 2024 patria:

Divadlo J. Palárika Trnava, Rekonštrukcia strechy a realizácia novej vzduchotechniky v maliarskej dielni

Divadlo sídli vo vlastných priestoroch, v historickej budove z roku 1831. Aj v roku 2024 pokračovalo v realizácii plánovaných investičných akcií. Rekonštrukcia strechy budovy bola zahájená vypracovaním projektovej dokumentácie, začali práce na inštalácii novej vzduchotechniky v maliarskej dielni a obnovené boli aj svetelné ťahy. Rekonštrukciou maliarskej dielne, ktorá je súčasťou historického objektu divadla a novou vzduchotechnikou sa prispeje k priestorovému komfortu a k zlepšeniu energetickej efektivity budovy.

Pamätník slobody slova vo Veľkej Mači

Pamätník slobody slova vo Veľkej Mači, ktorý bude slúžiť na pamiatku Jána Kuciaka a Marty Kušnírovej bude mať charakter poloverejného parku s terénnou úpravou. Šikmá záhrada je v prednej časti od ulice prístupná z úrovne terénu vloženým vstupným pavilónom. Priestory vstupného pavilónu pod úrovňou terénu, ktoré budú prístupné schodiskom a výtahom pre imobilných, budú tvoriť zázemie so skladom a technológiou, sociálne zariadenia a prestrešený pietny priestor s výtvarným dielom, pokračujúci do šikmej záhrady. V roku 2024 bola dokončená projektová dokumentácia na výstavbu diela a následne bolo vydané stavebné povolenie.

Nová budova Galantskej knižnice

Rekonštrukcia nevyužívanej budovy SOŠ obchodu a služieb (pre zlý technický stav) nachádzajúcej sa v atraktívnej lokalite v blízkosti kaštieľa, prebieha v zmysle projektovej dokumentácie, ktorá je výsledkom súťaže návrhov a bola vypracovaná v roku 2024. Zrekonštruované moderné priestory knižnice budú slúžiť nielen pre širokú verejnosť ale aj pre školy a na realizovanie rôznych verejných podujatí.

Adaptácia podkrovia v Záhorskej galérii J. Mudrocha v Senici

V Záhorskej galérii v Senici sa realizovala adaptácia podkrovia ktorá pozostávala z výmeny krytiny a realizácie nového vikiera, tepelnej izolácie a čiastočnej rekonštrukcie okien, vrátane protipožiarneho a impregnačného náteru dreva proti hmyzu a plesniam. Po dokončení druhej etapy, ktorá je naplánovaná na rok 2025, bude zrekonštruovaný priestor slúžiť na výstavné účely.

Múzeá

Balneologické múzeum Imricha Wintera v Piešťanoch pokračovalo v rekonštrukcii Pamätnej izby Ivana Krasku. Žitnoostrovské múzeum v Dunajskej Strede dokončilo rekonštrukciu nového objektu - depozitára a administratívnych priestorov. Záhorské múzeum v Skalici pripravilo podklady k stavebnému konaniu a projektu na Interreg SK - AT - rekonštrukcia hlavnej budovy múzea. Vlastivedné múzeum v Hlohovci pokračuje v príprave dobudovania podkrovných priestorov múzea, kde bude nová múzejná knižnica. Vlastivedné múzeum v Galante pracuje na projekte rekonštrukcie kúrie v Horných Salibách a dokončuje projekt obnovy Vodného kolového mlyna v Tomášikove.

010.08 Administratívne zabezpečenie, podpora a rozvoj kultúry

Rozpočet výdavkov na dotácie v zmysle VZN č. 71/2020 o poskytovaní dotácií z rozpočtu TTSK na podporu rozvojových aktivít v Trnavskom samosprávnom kraji v hodnote boli v roku 2024 opäť znížené na 80 tis. EUR. Podporených bolo 5 subjektov, ktoré vyčerpali čiastku 79 846 EUR. Celá schéma dotácií je popísaná v časti 1.3.1 Bežné výdavky a presný zoznam poskytnutých dotácií sa nachádza v Prílohe č. 34.

010.09 Personálne výdavky v oblasti kultúry a športu

V podprograme boli zahrnuté personálne výdavky zamestnancov Odboru kultúry Úradu. Odbor sa člení na dva celky Odbor kultúry a športu, v ktorom riaditeľ a zamestnanci zabezpečujú koncepčnú a odbornú činnosť v danej oblasti, iniciujú a koordinujú rozvojové projekty, vypracúvajú návrhy na zriaďovanie, alebo zlučovanie a zrušovanie kultúrnych OvZP ako právnických osôb, a určujú ich odborné zameranie, územnú pôsobnosť, špecializáciu a sídlo, riadia, koordinujú a kontrolujú činnosť kultúrnych OvZP a vytvárajú organizačno-ekonomické, materiálno-technické a personálne podmienky na ich činnosť, zabezpečujú registráciu kultúrnych OvZP na Ministerstve kultúry Slovenskej republiky v zmysle platnej legislatívy a pod. Druhý celok tvorí Kreatívne centrum.

010.11 Kreatívne centrum Trnava

Kreatívne centrum (ďalej len KCT) pokračovalo v roku 2024 v realizácii programov pre začínajúcich, ale aj etablovaných podnikateľov v kreatívnom priemysle s poskytnutím technológií, mentoringového programu a networkingu. Aktívne spolupracovalo s kultúrnymi inštitúciami, občianskymi združeniami a inými kreatívnymi centrami na Slovensku.

KCT zverejnilo výzvy z programov Ateliér pre podnikateľov z kultúrno - kreatívneho priemyslu, Zdieľaný ateliér pre nepodnikateľov, Ateliér v KCT, Kreatívna komunita v KCT a výzvu z programu Skúšobňa pre divadlo. Priestory KCT využívalo 43 záujemcov v jednotlivých programoch. Zverejnené boli aj výzvy na podporu aktivít kreatívnej komunity z programu DIY marketing, program Slávik trnavský, hlasové workshopy, program 3D modelovanie a 3D tlač pre začiatočníkov a program Poster dizajn vo Photoshope. Do programov sa zapojilo 53 účastníkov.

KCT zrealizovalo formou spolupráce s inštitúciami a združeniami 24 podujatí. Svoje priestory sprístupnili pre verejnosť počas Dňa otvorených ateliérov, pripravili koncert Trnavského detského zboru a orchestra Harmónia, Krst knihy Kuchynské dobrodružstvá, Vianočný tvorivý trh, mini design market Slowfashion a Swap rastlín v KCT. Počas letných prázdnin boli pripravené letné tábory detí. V priestoroch KCT sa realizovali aj autorské výstavy Cesta kreatívneho centra v šesťdesiatich obrazoch, Príbeh čistiarne pána Stoláríka a výstava sochárskeho diela Andreja Haršányho: Hollow tree. KCT si vo svojej činnosti stanovilo za prioritu nielen podporu kreatívnych a inovatívnych projektov, ale aj aktívne prispievať k vzdelávaniu študentov gymnázií a stredných škôl. Žiaci a študenti mohli využívať priestory a technologické vybavenia vo workshope v komplexnom programe v trvaní 8 lekcii a v celodennom vzdelávacom programe.

Spolupracami, komunitnými partnerstvami a realizáciou kvalitných projektov si KCT postupne buduje ekonomickú udržateľnosť a stabilitu.

Projekty financované zo štrukturálnych fondov v oblasti kultúry – projekty EŠIF

Výdavky súvisiace s projektami EŠIF v programe 010. Kultúra v EUR	Bežné výdavky	Kapitálové výdavky	Spolu výdavky
Realizované Úradom TTSK			
Mlynárstvo - zabudnuté remeslo našich predkov	2 859	14 256	17 115
Kreatívne centrum Trnava		5 567	5 567
Kultúra a príroda na Zelenom páse	792		792
Celkom	3 651	19 823	23 474



V oblasti kultúry boli bežné a kapitálové výdavky projektov v roku 2024 čerpané na výdavky súvisiace s udržateľnosťou, resp. dodatočnými výdavkami projektov Mlynárstvo - zabudnuté remeslo našich predkov, Kreatívne centrum Trnava a príroda na Zelenom páse.

V roku 2024 TTSK pripravovalo v spolupráci s projekčnými spoločnosťami viaceré významné projekty na Hvezdárni a planetáriu M. R. Štefánika v Hlohovci, Rural houses, revitalizáciu parku v Senici.

Program 011. Sociálne služby

Záverečný účet	2022 S	2023 S	2024 R	2024 UR	2024 S	čerpanie rozpočtu	vývoj
BV	33 351 219	39 551 128	40 190 493	41 557 171	41 074 152	99%	
KV	3 814 455	6 563 610	15 256 159	12 523 504	7 761 921	62%	
Celkom	37 165 674	46 114 739	55 446 652	54 080 675	48 836 073	90%	

Podprogram/ Prvok	2022 S	2023 S	2024 R	2024 UR	2024 S	čerpanie rozpočtu	vývoj
011.01.01 Zariadenia sociálnych služieb	31 521 828	38 562 100	41 587 493	44 845 946	42 253 547	94%	
011.01.02 Zdravotné posudky pre účely zákona č. 448/2008 Z. z.	5 334	7 590	9 750	9 750	8 520	87%	
011.01.03 Tradičná župná paralympiáda	7 438	4 985	13 450	6 450	0	0%	
011.01.04 Finančné príspevky neverejným poskytovateľom sociálnych služieb	3 059 269	3 804 555	6 205 378	4 466 123	4 463 396	100%	
011.01.05 Sociálne služby poskytované občanom z TTSK v ZSS v pôsobnosti iných VÚC	493 129	558 907	650 000	650 000	644 779	99%	
011.02. Sociálnoprávna ochrana detí a sociálna kuratela	443 567	510 601	525 607	525 607	525 529	100%	
011.04. Grantové aktivity na úseku sociálnej pomoci	0	0	0	0	0	-	
011.05. Spoločensko-sociálne aktivity pre obyvateľov kraja	6 702	7 642	0	17 000	16 372	96%	
011.06. Personálne výdavky v oblasti sociálnych vecí	0	577 159	654 974	705 464	671 666	95%	
011.98. Projekty EŠIF realizované úradom TTSK v oblasti sociálnych služieb	1 628 408	2 081 199	1 000 000	251 781	249 920	99%	
011.99. Projekty EŠIF realizované OvZP v oblasti sociálnych služieb	0	0	4 800 000	2 602 554	2 344	0%	
Celkom	37 165 674	46 114 739	55 446 652	54 080 675	48 836 073	90%	

Ekonomická klasifikácia	2022 S	2023 S	2024 R	2024 UR	2024 S	čerpanie rozpočtu	vývoj
610 mzdy	16 070 320	17 622 504	17 274 412	18 653 010	18 625 800	100%	
620 poistné a prís. do poisťovní	5 839 372	6 400 806	6 483 116	6 990 817	6 958 432	100%	
630 tovary a služby	7 183 553	9 207 936	7 393 713	9 658 757	9 472 875	98%	
640 bežné transfery	4 257 974	6 319 883	9 039 252	6 254 587	6 017 045	96%	
700 kapitálové výdavky	3 814 455	6 563 610	15 256 159	12 523 504	7 761 921	62%	
Celkom	37 165 674	46 114 739	55 446 652	54 080 675	48 836 073	90%	

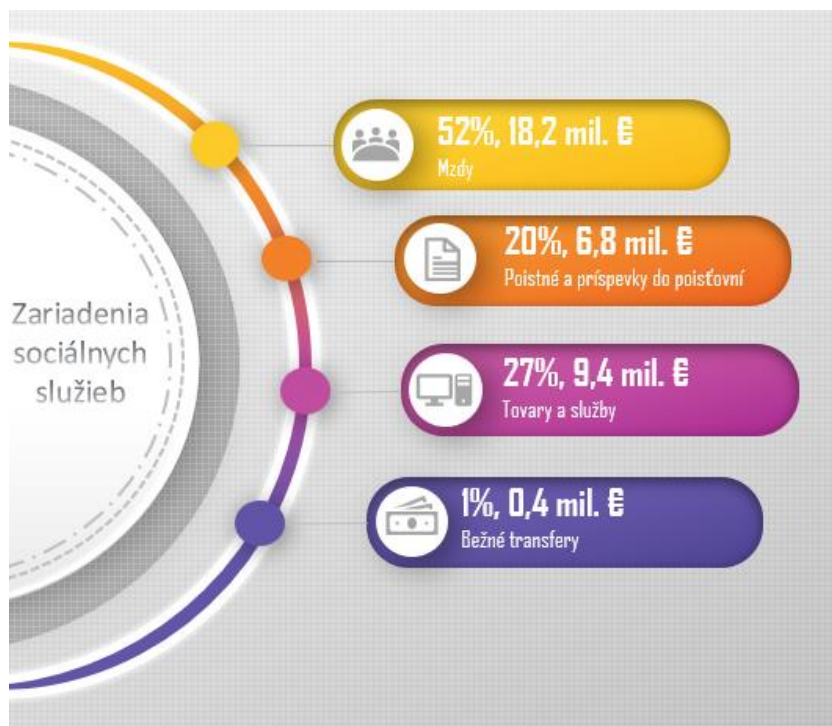
Bežné výdavky

Bežné výdavky v oblasti sociálnych služieb zahŕňajú výdavky OvZP, financovanie neverejných poskytovateľov sociálnych služieb, podporu subjektov sociálnoprávnej ochrany detí a sociálnej kurately, výdavky pre zariadenia sociálnych služieb zriadené inými VÚC, ako aj financovanie spoločensko-sociálnych aktivít pre obyvateľov kraja. Súčasťou výdavkov v tomto programe sú tiež výdavky na projekty realizované

z prostriedkov Európskych štrukturálnych a investičných fondov (EŠIF) a mzdové výdavky zamestnancov Odboru sociálnych vecí Úradu TTSK.

Zariadenia sociálnych služieb v zriaďovateľskej pôsobnosti iných VÚC

Detaily rozpočtu i čerpania bežných výdavkov OvZP v oblasti sociálnych služieb v členení podľa organizácií sú v Prílohe č. 8.



Z celkového čerpania bežných výdavkov v OvZP v oblasti sociálnych služieb tvoria 72 % mzdy a odvody, tovary a ďalšie služby predstavujú 27 % a zvyšok sú bežné transfery. V porovnaní s rokom 2023 vzrástli výdavky OvZP v oblasti sociálnych služieb o 6 %. Podrobnejšie členenie je v tabuľke č. 36. Z výdavkov vo výške 34,7 mil. EUR bolo 27 mil. EUR krytých z prostriedkov TTSK, 7,5 mil. EUR z vlastných prostriedkov OvZP najmä z platieb od klientov a zvyšných 0,4 mil. EUR predstavovali príjmy z dobropisov za dodávku elektrickej energie, tepla, plynu, vodného a stočného. Na ďalšie výdavky bolo použitých 151 tis. EUR prijatých z Nitrianskeho a Bratislavského

samosprávneho kraja na úhradu ekonomicky oprávnených nákladov za klientov umiestnených v zariadeniach v zriaďovateľskej pôsobnosti TTSK a prijaté dary a to vo výške 75 tis. EUR.

Z prostriedkov ÚPSVaR bol zamestnancom OvZP vyplatený stabilizačný príspevok vo výške 49 tis. EUR, ktorý slúži poskytovateľom sociálnych služieb predísť, resp. zmierniť fluktuáciu zamestnancov (zdravotníckych pracovníkov, opatrovateľov a ďalších odborných zamestnancov zariadení sociálnych služieb). Podmienkou poskytnutia stabilizačného príspevku bol záväzok zamestnanca odpracovať 3 roky u zamestnávateľa, s ktorým má uzavretú pracovnú zmluvu.

EK	položka	2022	2023	2024				
				rozpočet		skutočnosť k 31.12.2024	plnenia rozpočtu 2023	
				skutočnosť	skutočnosť		schválený	upravený
		v EUR	v EUR	v EUR	v EUR	v EUR	v EUR	v %
		a	b	c	d	e	f=e-d	g=e/d
	Zariadenia sociálneho zabezpečenia	29 319 583	34 053 694	30 032 531	34 924 777	34 720 301	-204 476	99,41%
610	mzdy	16 058 317	17 192 117	16 812 754	18 201 382	18 182 952	-18 430	99,90%
620	poistné	5 835 178	6 244 285	6 331 425	6 819 293	6 792 656	-26 637	99,61%
630	tovary a služby	7 164 079	9 180 490	6 644 314	9 541 585	9 382 176	-159 409	98,33%
640	bežné transfery	262 009	1 436 802	244 038	362 517	362 517	0	100,00%

Tab 37. Čerpanie bežných výdavkov v oblasti sociálnych služieb v rokoch 2022-2024

V roku 2024 pribudli zamestnanci najmä v DSS a ZpS Senica a v CSS Okoč. V DSS a ZpS Senica išlo o doplnenie stavu chýbajúcich zamestnancov. K navýšeniu počtu (o 5 zamestnancov) prišlo v CSS Okoč. Táto potreba vznikla z dôvodu prechodu na komunitný typ sociálnej služby v rámci procesu DI.

Bežné výdavky boli použité najmä na úpravy a zhodnotenie technického stavu objektov zariadení sociálnych služieb v zriaďovateľskej pôsobnosti TTSK a na odstraňovanie havarijných stavov.

K najvýznamnejším úpravám patrí:

- oprava strechy hlavnej budovy, úprava náterov ubytovacích miestností a oprava miestnosti na izoláciu klientov v DSSpD Moravský Sv. Ján,
- sanácia strechy budovy, maľovanie interiérových priestorov a nákup postelí s antidekubitnými matracmi v DSSpD Zavar,
- oprava terasy a výmena plynových kotlov za novú vykurovaciu techniku s kaskádou kotlov v CSS Rohov.

Okrem opráv objektov zariadení sociálnych služieb boli bežné výdavky použité tiež na podporu rozvoja, ako napríklad - nákup interiérového vybavenia nových priestorov CSS Šoporňa – Štrkovec a tiež dovybavenie interiérových priestorov nových objektov vybudovaných v rámci procesu deinštitucionalizácie pri CSS Okoč (10 objektov na 5tich miestach poskytovania v obciach Okoč – Opatovský Sokolec a Topoľníky). Následne sa uskutočnilo presťahovanie PSS z pôvodných priestorov zariadenia do nových objektov, kde je zabezpečené poskytovanie nových druhov sociálnej služby – špecializované zariadenie, zariadenie podporovaného bývania (spolu kapacita 60 PSS). V rámci úspešného ukončenia projektu DI bolo zrealizované tiež nové oplotenie dvoch objektov a to na Sokoleckej ulici a Gorkého ulici v Okoči.

Na základe zámeru plnenia cieľov koncepcie rozvoja sociálnych služieb TTSK a programového vyhlásenia Trnavskej župy bolo z bežných výdavkov uhradené dovybavenie ošetrovní ZSS – OvZP zdravotníckymi prístrojmi, napr. defibrilátory, diagnostické prístroje pre POC testovanie, CRP prístroje, kyslíkové fľaše, resuscitačné sady. Nemenej dôležitým účelom, na ktorý boli využité bežné výdavky, bola realizácia Prvého podporného projektu pre pomáhajúce profesie, ktorého cieľom je prevencia syndrómu vyhorenia a ošetrovanie psychohygieny zamestnancov pracujúcich v župných zariadeniach sociálnych služieb.

Neverejní poskytovatelia sociálnych služieb

Výdavky na transfery pre neverejných poskytovateľov sociálnych služieb medziročne vzrástli až o 658 tis. EUR. Výšku výdavkov u neverejných poskytovateľov ovplyvnilo najmä rozšírenie sociálnych služieb o:

- domov sociálnych služieb pre dospelých - týždenná forma pobytu,
- sociálne služby v integračnom centre,
- vyššie úväzky a fond pracovného času na poskytovanie služby včasnej intervencie,
- vyššie úväzky pre zamestnancov poskytujúcich špecializované sociálne poradenstvo a vykonávajúcich sociálnu rehabilitáciu.

Subjekty sociálnoprávnej ochrany a sociálnej kurately

V oblasti SPOD a SK prišlo k navýšeniu finančných prostriedkov o 15 tis. EUR a to z dôvodu financovania nového subjektu OZ Prima v Dunajskej Strede a navýšenia poradcov v dvoch pobočkách Centier pomoci človeku Trnavskej arcidiecéznej charity v Dunajskej Strede a v Galante. Poslaním združenia Prima je prispievať k riešeniu drogovej problematiky a to najmä v oblasti prevencie – primárnej, sekundárnej a terciárnej. Združenie zabezpečuje činnosti na predchádzanie krízových situácií, distribúciu zdravotníckeho materiálu pre osoby pracujúce v sexbiznise a organizuje voľnočasové aktivity pre deti žijúce vo vylúčenej komunite. Pobočky Trnavskej arcidiecéznej charity v Dunajskej Strede a v Galante zabezpečujú činnosti na predchádzanie vzniku krízových situácií, poskytujú nízkoprahové služby pre klientov a základné sociálne

poradenstvo, vykonávajú terénnu sociálnu prácu, vyhľadávajú ľudí žijúcich na uliciach a rodiny v kríze. Celkovo bolo v roku 2024 finančne podporených 19 subjektov SPOD a SK.

Zariadenia sociálnych služieb v zriaďovateľskej pôsobnosti iných VÚC

Trnavský samosprávny kraj poskytuje finančné prostriedky na úhradu EON zariadeniam sociálnych služieb v zriaďovateľskej pôsobnosti iných VÚC, v ktorých sa zabezpečujú sociálne služby občanom Trnavského kraja, najmä Bratislavskému a Nitrianskemu samosprávnemu kraju. K zvýšeniu výdavkov o 86 tis. EUR prišlo z dôvodu navýšenia bežných výdavkov u verejných poskytovateľov sociálnych služieb zriadených iným vyšším územným celkom, ale aj z dôvodu uzatvorenia nových zmlúv pre občanov s trvalým pobytom v TTSK umiestnených v uvedených zariadeniach sociálnych služieb (o 15 zmlúv viac v porovnaní s rokom 2023).

Iné

V roku 2024 pokračovali vzdelávacie aktivity pre zamestnancov zariadení sociálnych služieb - OvZP, realizované v rámci projektu „5P - Prvý podporný projekt pre pomáhajúce profesie“. Kľúčovými aktivitami v roku 2024 boli workshopy zamerané na prevenciu syndrómu vyhorenia a prácu v krízových situáciách, ako aj medzinárodná konferencia „Cestou k stálosti“, organizovaná v spolupráci s Univerzitou sv. Cyrila a Metoda v Trnave.

V druhej polovici roka Odbor sociálnych vecí Úradu TTSK spoluorganizoval dve významné spoločenské podujatia: Majstrovstvá Slovenska v Rapid šachu, určené pre zdravotne znevýhodnených športovcov a „Mesiac úcty k starším“, venovaný seniorom Trnavského kraja. Svoju tradíciu si udržali tiež Veľkonočné a Vianočné predajné trhy výrobkov klientov ZSS - OvZP.

K najväčším kapitálovým investíciám z prostriedkov TTSK, ktoré boli vykonané v roku 2024 patria:

Prestavba objektov na zariadenie sociálnych služieb - DSS Galanta

Prestavbou bývalého školského objektu, pôvodne slúžiaceho na výučbu kaderníckych služieb, sa vytvorili priestory pre zariadenie zariadenia podporovaného bývania s plánovanou kapacitou 6 osôb. V roku 2024 boli zrealizované exteriérové úpravy - výmena okien a úprava fasády. Objekt „Cukráreň“ si vyžiadala dispozičné zmeny menšieho rozsahu a výmenu povrchov (podlahy, obklady a dlažby), maľby a nátery.

Rekonštrukcia kúpeľní v DSS Senica

V roku 2024 pozostávali stavebné práce z kompletnej rekonštrukcie kúpeľní v budove DSS. Celkovo boli zrekonštruované hygienické zariadenia v stravovacej prevádzke, v miestnosti pre personál, pre lekára a 13 individuálnych kúpeľní na poschodiach v bytových jednotkách klientov. Rekonštrukcia pozostávala z realizácie nových rozvodov vody, kanalizácie a elektroinštalácie. Následne boli vykonané realizácie nových obkladov, dlažieb a výmena umývadiel a WC mís.

DSS Horný Bar - rekonštrukcia strechy

Z dôvodu nevyhovujúceho stavu sa v roku 2023 začalo s rekonštrukciou strechy, ktorá bola dokončená v roku 2024. Rekonštrukcia pozostávala z demontáže pôvodných vrstiev, zateplenia, novej hydroizolačnej vrstvy, nového bleskozvodu na strechách DSS. Zrekonštruovaná strecha sa nachádza nad hlavnou budovou, práčovňou, kotolňou, jedálňou a kuchyňou.

DSS Zavar – sociálny podnik s realizáciou projektu 5P

Pod organizačnou zložkou DSS Zavar sa v roku 2024 začali práce na prípravu budúceho sociálneho podniku. Zrealizované boli búracie práce, prístavba a stavebné úpravy, prípojka a rozvod plynu, vody, elektrické rozvody, sadové úpravy.

DSS Šoporňa – Štrkovec – prístavba administratívnej budovy

V roku 2024 pokračovala výstavba novej budovy zariadenia pre 20 PSS vrátane spoločenskej miestnosti, jedálne, kuchyne a kotolne. Tieto priestory boli zariadené novým nábytkom, strojmi a prístrojmi. Pokračovalo sa v rekonštrukcii starých priestorov budovy, kde boli zriadené kancelárske priestory, práčovňa a špecializované zariadenie s kapacitou 6 miest, ku ktorému bola nainštalovaná plošina pre imobilných. Bola zrekonštruovaná kotolňa a zrealizovaná úprava a výsadba parku.

DSS Medveďov – nové objekty

V roku 2024 bolo odovzdané stavenisko na vybudovanie 2 objektov pre poskytovanie sociálnej služby v zariadení podporovaného bývania s kapacitou 2x12 PSS pri DSS Medveďov. Obe stavby sa realizujú v obci Medveďov.

DSS Bojková - stavebné úpravy vo veľkokapacitných izbách a výstavba objektu špecializovaného zariadenia

V DSS Bojková boli zrealizované úpravy interiéru veľkokapacitných izieb tak, aby boli splnené legislatívne podmienky. Tiež sa uskutočnil nákup pozemku v obci Osuské na výstavbu objektu špecializovaného zariadenia s plánovanou kapacitou 12 miest v rámci deinštitucionalizácie.

Vybudovanie špecializovaného zariadenia v Moravskom Svätom Jáne

Kompletnou rekonštrukciou objektov bývalej školy v prírode boli vytvorené priestory pre nové špecializované zariadenie, do ktorého bude presunutá časť PSS z pôvodných priestorov kaštieľa. V špecializovanom zariadení bude poskytovaná sociálna služba 40 PSS so špecifickým zdravotným postihnutím, ktorým je prevažne Parkinsonova choroba, Alzheimerova choroba, pervazívna vývinová porucha, skleróza multiplex, schizofrénia, demencia rôzneho typu etiológie apod. V roku 2024 boli ukončené stavebné práce a zariadenie je pripravené na interiérové vybavenie, ktoré bude prebiehať v nasledujúcom rozpočtovom roku 2025.

Personálne výdavky v oblasti sociálnych služieb

Podprogram 11.6. mzdové výdavky zamestnancov Odboru sociálnych vecí Úradu TTSK. Medzi kompetencie odboru sociálnych vecí patrí zabezpečovanie odbornej, metodickej a koncepcnej činnosti v oblasti sociálnej pomoci v zmysle príslušnej platnej legislatívy. Ďalej zabezpečuje koordinačnú činnosť zameranú na podporu a rozvoj oblasti sociálnych služieb a sociálnoprávnej ochrany a sociálnej kurately na úrovni VÚC, metodicky usmerňuje a manažuje verejných a neverejných poskytovateľov sociálnych služieb v pandemických a iných krízových situáciách.

Projekty financované zo štrukturálnych fondov v oblasti sociálnych služieb – projekty EŠIF

Výdavky súvisiace s projektami EŠIF v programe O11. Sociálne služby v EUR	Bežné výdavky	Kapitálové výdavky	Spolu výdavky
Realizované Úradom TTSK			
Deinštitucionalizácia DSS Medveďov I.		247 421	247 421
Deinštitucionalizácia DSS v Okoči - Opatovský Sokolec	585	1 714	2 299
CSS Nové Jány – vybudovanie komunitných služieb I. - Smolinské		200	200
Realizované OvZP TTSK			
Centrum sociálnych služieb Rohov - Vybudovanie Ambulantného špecializovaného zariadenia v obci Dojč		2 344	2 344
Celkom	585	251 679	252 264



V auguste 2024 bola zahájená výstavba objektov pre klientov Domova sociálnych služieb v Medveďove, ktorú TTSK začal realizovať po schválení 2 žiadostí o poskytnutie príspevkov mechanizmu z Plánu obnovy a odolnosti. Termín ukončenia realizácie je 08/2025. Výdavky v roku 2024 súviseli s úhradou faktúr za stavebné práce na projekte Medveďov 1.

012. Prostredie pre život

Záverečný účet	2022 S	2023 S	2024 R	2024 UR	2024 S	čerpanie rozpočtu	vývoj
BV	99 670	107 266	97 889	175 366	57 954	33%	
KV	0	2 058 658	200 000	8 000	0	0%	
Celkom	99 670	2 165 924	297 889	183 366	57 954	32%	

Podprogram/ Prvok	2022 S	2023 S	2024 R	2024 UR	2024 S	čerpanie rozpočtu	vývoj
012.01. Prostredie pre život	38 314	45 095	77 889	156 966	57 954	37%	
012.98. Projekty EŠIF realizované úradom TTSK	50 854	2 120 829	220 000	26 400	0	0%	
012.99. Projekty EŠIF realizované OvZP	10 503	0	0	0	0	-	
Celkom	99 670	2 165 924	297 889	183 366	57 954	32%	

Ekonomická klasifikácia	2022 S	2023 S	2024 R	2024 UR	2024 S	čerpanie rozpočtu	vývoj
610 mzdy	24 023	26 093	60 000	123 998	24 991	20%	
620 poistné a prís. do poisťovní	11 848	12 720	0	10 711	10 709	100%	
630 tovary a služby	55 900	60 019	27 889	31 297	12 895	41%	
640 bežné transfery	7 900	8 434	10 000	9 360	9 360	100%	
700 kapitálové výdavky	0	2 058 658	200 000	8 000	0	0%	
Celkom	99 670	2 165 924	297 889	183 366	57 954	32%	




Oddelenie územného plánovania a životného prostredia na úseku územného plánovania v roku 2024 vydávalo v zmysle zákona č. 50/1976 Zb. Stavebný zákon a zákona č. 200/2022 Z. z. o územnom plánovaní stanoviská v procese prípravy územných plánov obcí a miest TTSK, obcí susediacich regiónov a samosprávnych krajov, stanoviská ku koncepčným a strategickým materiálom a dokumentom na regionálnej, celoštátnej a medzinárodnej úrovni z hľadiska koordinácie územnotechnických vzťahov. V zmysle nového zákona č. 200/2022 Z. z. o územnom plánovaní, ktorý nadobudol účinnosť 1.4.2024 oddelenie vydávalo záväzné stanoviská, kde sa posudzoval súlad navrhovaných stavieb so Záväznou časťou Územného plánu regiónu Trnavského samosprávneho kraja. V oblasti životného prostredia podľa zákona č. 24/2006 Z. z. o posudzovaní vplyvov na životné prostredie a o zmene a doplnení niektorých zákonov vypracovávalo oddelenie stanoviská v procese posudzovania vplyvov navrhovaných činností a strategických dokumentov na životné prostredie (SEA, EIA), v súčinnosti s ostatnou verejnou správou v regióne riešilo problémy kvality životného prostredia a otázky životného prostredia v súvislosti s územnoplánovacími podkladmi, územnoplánovacou dokumentáciou miest, obcí a regiónu (EIA, SEA). Oddelenie poskytovalo informácie a odborné konzultácie o možnosti a spôsobe využitia územia samosprávneho kraja pri vytváraní a zlepšovaní podmienok pre optimálny hospodársky a sociálny rozvoj kraja.







Trnavský samosprávny kraj je jedným z partnerov v projekte LIFE-IP - Zlepšenie implementácie programov na zlepšenie kvality ovzdušia na Slovensku posilnením kapacít a kompetencií regionálnych a miestnych orgánov a podporou opatrení v oblasti kvality ovzdušia. Zameriava sa na implementáciu konkrétnych opatrení na zlepšenie kvality ovzdušia, na vzdelávanie žiakov a taktiež podporuje vzdelávacie, komunikačné a monitorovacie aktivity zapojených partnerov v oblasti kvality a ochrany ovzdušia. V rámci tohto projektu pracuje na oddelení manažér kvality ovzdušia, ktorého jednou z hlavných úloh je poskytovať poradenstvo








a podporu regionálnym a miestnym orgánom v oblasti riadenia kvality ovzdušia a spolupráca so zástupcami miestnych samospráv a štátnych orgánov. Hlavným cieľom bola podpora efektívneho riadenia kvality ovzdušia a zníženie vystavenia obyvateľstva škodlivým vplyvom látok znečisťujúcich ovzdušie. Environmentálne aktivity sa realizovali aj na všetkých stupňoch škôl. Významnou aktivitou na základnej škole v Seredi v roku 2024 bola iniciatíva „Do školy po vlastných“ zameraná na podporu udržateľnej a zdravej mobility žiakov s cieľom zlepšiť kvalitu ovzdušia v okolí školy. Pre zvýšenie povedomia obyvateľstva o kvalite ovzdušia sme sa zúčastnili podujatí, na ktorých sme prezentovali dôležitosť opatrení zameraných na minimalizáciu negatívnych vplyvov vykurovania tuhým palivom v domácnostiach a dopravy na zdravie.

Trnavský samosprávny kraj každoročne od roku 2011 pripravuje vyhlásenie súťaže „Ekologický čin roka“, čím zvyšuje záujem obyvateľov o zachovanie kvalitného životného prostredia vo svojom regióne podporou aktivít na budovanie environmentálneho povedomia verejnosti a na podporu zachovania biodiverzity, následne vyhodnocuje podané projekty a zabezpečuje slávnostné vyhodnotenie súťaže. V roku 2024 sa do trinásteho ročníka súťaže „Ekologický čin roka 2023“ zapojilo 23 projektov rôzneho zamerania v súvislosti s ochranou životného prostredia ako aj zvyšovania povedomia o ekologicky udržateľnom spôsobe života a boli vyhodnotené hodnotiacou komisiou.

Program 013. Zdravotníctvo

Záverečný účet	2022 S	2023 S	2024 R	2024 UR	2024 S	čerpanie rozpočtu	vývoj
BV	774 327	404 633	1 014 065	993 339	871 536	88%	
KV	540 083	416 659	1 370 000	1 610 000	700 000	43%	
Celkom	1 314 409	821 292	2 384 065	2 603 339	1 571 536	60%	

Podprogram/ Prvok	2022 S	2023 S	2024 R	2024 UR	2024 S	čerpanie rozpočtu	vývoj
013.01. Grantový program na podporu zdravia a prevenciu chorôb obyvateľstva	0	0	0	0	0	-	
013.02.01 Dozor nad prevádzkovaním zdravotníckych zariadení vrátane lekárenskej služby	65 696	57 781	60 000	63 600	57 600	91%	
013.02.03 Rozvojové projekty v zdravotníctve	568 040	475 360	1 805 000	2 090 274	1 175 273	56%	
013.03. Podujatia v oblasti zdravotníctva	680 674	46 904	49 593	50 029	18 300	37%	
013.04. Personálne výdavky v oblasti zdravotníctva	0	241 247	469 472	399 436	320 363	80%	
Celkom	1 314 409	821 292	2 384 065	2 603 339	1 571 536	60%	

Ekonomická klasifikácia	2022 S	2023 S	2024 R	2024 UR	2024 S	čerpanie rozpočtu	vývoj
610 mzdy	0	173 382	315 074	247 855	214 975	87%	
620 poisťné a príspej. do poisťovní	0	63 901	125 360	122 543	85 068	69%	
630 tovary a služby	734 208	106 156	167 231	141 267	94 943	67%	
640 bežné transfery	27 957	61 160	406 400	481 674	476 550	99%	
650 splácanie úrokov	12 161	33	0	0	0	-	
700 kapitálové výdavky	540 083	416 659	1 370 000	1 610 000	700 000	43%	
Celkom	1 314 409	821 292	2 384 065	2 603 339	1 571 536	60%	

Dozor nad prevádzkovaním zdravotníckych zariadení vrátane lekárenskej služby

V programe Zdravotníctvo sú rovnako ako v predchádzajúcich rokoch zahrnuté výdavky na vedenie registra poskytovateľov zdravotnej starostlivosti a lekární vo výške 30 tisíc EUR a na aplikáciu, ktorá od roku 2019

služi na objednávanie sa pacientov k lekárom v našom kraji vo výške 27 tisíc EUR. Vznikla ako súčasť portálu e-VÚC a aktuálne údaje o poskytovateľoch zdravotnej starostlivosti čerpá z registra zdravotníctva. V roku 2024 sa do aplikácie elektronického objednávania na vyšetrenie zapojilo 5 nových ambulancií, celkovo tak využívalo služby elektronického objednávania v roku 2024 už 120 ambulancií. Každoročne je možné viditeľne pozorovať zvýšenie záujmu a povedomia pacientov o systém elektronického objednania sa na vyšetrenie. V roku 2024 bolo vytvorených 177 640 objednávok, čo je o 49 tis. objednávok viac ako v predchádzajúcom roku.

Rozvojové projekty v zdravotníctve

V roku 2024 v rámci podpory zdravia a zvyšovania kvality zdravotnej starostlivosti, TTSK opätovne spustil dotačný program Rozvoj a podpora zdravotníctva s finančnou podporou vo forme príspevkov pre všeobecnú a špecializovanú ambulantnú zdravotnú starostlivosť. Jeho účelom je najmä zvýšiť kvalitu a dostupnosť všeobecnej a špecializovanej zdravotnej starostlivosti a prilákať nových a mladých lekárov do kraja. V roku 2024 boli celkovo podporené 2 žiadosti poskytovateľov zdravotnej starostlivosti o daný dotačný program v celkovej sume 13 tisíc EUR.

Spoločnosť Zdravá župa, s.r.o. a projekt Psycho-sociálne centrum

Spoločnosť Zdravá župa, s. r. o. dosiahla k 31.12.2024 hospodársky výsledok – stratu vo výške 316 812 EUR. Celkové náklady vo výške 1 247 888 EUR a celkové výnosy v sume 931 076 EUR. V rámci realizácie projektu Psycho-sociálne centrum v Trnave spolufinancovaného z prostriedkov TTSK a mechanizmu na podporu obnovy a odolnosti spoločnosť Zdravá župa, s. r. o. vybudovala priestory pre poskytovanie špecializovanej ambulantnej zdravotnej starostlivosti. Pôsobí tu psychiatrická ambulancia, klinický psychológ, psychiatrický stacionár pre dospelých s kapacitou 20 miest, ako aj sociálny pracovník, ktorý poskytuje sociálne poradenstvo. Finančné prostriedky z rozpočtu TTSK vo výške 1,1 mil. EUR na financovanie investičnej akcie „vybudovanie psychosociálneho centra v Trnave“ spoločnosť získala na základe Zmluvy o vzájomnej spolupráci a finančnej spoluúčasti zo dňa 28.03.2023.

TTSK tak prostredníctvom spoločnosti Zdravá župa, s. r. o. navýšila kapacitu pre zabezpečenie zdravotnej starostlivosti v dlhodobom nedostatkových špecializáciách zameraných na podporu duševného zdravia.

V jednom areáli je tak spoločne s jestvujúcimi prevádzkami spoločnosti (všeobecná ambulancia pre dospelých, kardiologická ambulancia, neurologická ambulancia, mobilný hospic a agentúra domácej ošetrovateľskej starostlivosti) poskytovaná komplexná zdravotná starostlivosť.

Podujatia v oblasti zdravotníctva

TTSK na úseku zdravotníctva popri bežnej agende v roku 2024 úspešne zorganizoval aj viacero podujatí, a to Dni zdravia pre zamestnancov Úradu TTSK, štvrtý ročník súťaže „Mladý záchranár“, „Špeciálny deň očkovania proti vírusu HPV“, či Konferenciu pre zdravotníctvo s názvom „Môže župa pohnúť so zdravotníctvom?“.

Súťaž „Mladý záchranár“ je organizovaná pre študentov gymnázií a stredných odborných škôl s výnimkou študentov zdravotníckych škôl. Podujatia sa zúčastnilo 116 študentov z 29 stredných škôl a víťazným tímom sa stali študenti z Gymnázia Ladislava Novomeského v Senici.




„Špeciálny deň očkovania proti vírusu HPV“ sa realizoval pod záštitou Ministerstva zdravotníctva Slovenskej republiky, Slovenskej spoločnosti primárnej pediatickej starostlivosti SLS v spolupráci s patientskymi organizáciami NIE RAKOVINE, Liga proti rakovine a župnými strednými zdravotníckymi školami. Očkovanie prebiehalo v ambulanciách v Trnave.




Trnavský kraj pripravil v priestoroch Divadla Jána Palárika v Trnave jedinečnú konferenciu s názvom „Môže župa pohnúť so zdravotníctvom?“ Hlavným cieľom podujatia bolo diskutovať a hľadať riešenia o aktuálnych problémoch v zdravotníctve, ale aj o jeho výzvach a víziách.








Personálne výdavky v oblasti zdravotníctva

V podprograme 13.4. boli zahrnuté personálne výdavky zamestnancov Odboru Zdravotníctva Úradu TTSK. Odbor zdravotníctva vykonáva prenesený výkon štátnej správy v oblasti zdravotnej starostlivosti na základe platnej legislatívy, vydáva povolenia na prevádzkovanie zdravotníckych zariadení ambulantnej a ústavnej zdravotnej starostlivosti, vykonáva zmeny povolení, ich dočasné pozastavenie alebo zrušenie, schvaľuje ordinačné hodiny poskytovateľom zdravotnej starostlivosti, určuje rozsah zdravotného obvodu vrátane zoznamu obcí, menného zoznamu ulíc, prípadne popisných čísel domov, vykonáva dozor nad plnením povinností držiteľov povolení, zabezpečuje plnenie úloh uložených Ministerstvom zdravotníctva Slovenskej republiky týkajúcich sa zdravotníctva a pod.

Program 014. Administratíva

Záverečný účet	2022 S	2023 S	2024 R	2024 UR	2024 S	čerpanie rozpočtu	vývoj
BV	7 202 736	491 540	1 390 250	1 100 498	1 067 595	97%	
KV	0	0	0	0	0	-	
Celkom	7 202 736	491 540	1 390 250	1 100 498	1 067 595	97%	

Podprogram/ Prvok	2022 S	2023 S	2024 R	2024 UR	2024 S	čerpanie rozpočtu	vývoj
014.01. Ostatná podporná činnosť	311 112	491 540	1 390 250	1 100 498	1 067 595	97%	
014.02. Mzdové náklady	6 891 625	0	0	0	0	-	
Celkom	7 202 736	491 540	1 390 250	1 100 498	1 067 595	97%	

Ekonomická klasifikácia	2022 S	2023 S	2024 R	2024 UR	2024 S	čerpanie rozpočtu	vývoj
610 mzdy	4 245 769	0	0	0	0	-	
620 poisťné a príspevk. do poisťovní	1 764 255	0	0	0	0	-	
630 tovary a služby	859 322	11 899	21 162	25 841	15 170	59%	
640 bežné transfery	44 136	0	0	0	0	-	
650 splácanie úrokov	289 255	479 642	1 369 088	1 074 657	1 052 425	98%	
700 kapitálové výdavky	0	0	0	0	0	-	
Celkom	7 202 736	491 540	1 390 250	1 100 498	1 067 595	97%	

V podprograme Ostatná podporná činnosť sú najmä výdavky na úroky. Výdavky na úroky boli o 576 tis. EUR vyššie ako v roku 2023 z dôvodu nových splátok III. tranže úveru od CEB.

Podrobné rozčlenenie úrokov zobrazuje nasledujúca tabuľka.

Úver	Splátky úrokov v EUR		
	v roku 2022	v roku 2023	v roku 2024
Úver od VÚB č. 79/ZF/2011 --> 50/ZF/2021	79 807	248 652	382 035
Úver od CEB LD 1874 -001-000 I. tranža	42 533	38 667	34 800
Úver od CEB LD 1874 -002-000 II. tranža	110 500	102 000	93 500
Úver od CEB LD 1926 -001-000 (2017) I. tranža	35 200	32 267	29 333
Úver od CEB LD 2093 (2021) I. tranža	0	18 360	16 320



Úver od CEB LD 2093 (2021) II. tranža	21 215	39 696	0
Úver od CEB LD 2093 (2021) III. tranža	0	0	488 600
ŠFRB	0	0	7 837
Celkom	289 255	479 642	1 052 425

Tab 38. *Prehľad splátok úrokov z úverov TTSK v 2022 – 2024*

1.3.4 Výdavkové finančné operácie

EK	Položka	2022	2023	2024			Medziročná zmena		
		skutočnosť	skutočnosť	schválený	upravený	skutočnosť	plnenie upraveného rozpočtu 2024	2024/2023	
		v EUR	v EUR	v EUR	v EUR	v EUR	v %	v EUR	v EUR
		a	b	c	d	e	f=e/d	g=e-b	h=e/b
800	Fin. operácie výdavkové	10 939 657	9 866 334	5 596 668	5 097 149	5 416 666	94%	4 449 668	55%
	splácanie istín	10 248 345	9 574 317	5 596 668	4 096 668	4 071 816	101%	-5 502 501	43%
	poskytnutá návratná finančná výpomoc	600 000	0	0	1 000 000	1 000 000	100%	1 000 000	-
	vrátené zábezpeky	91 300	292 000	0	0	344 369	0%	52 369	118%
	ostatné výdavkové finančné operácie	12	17	0	481	480	100%	463	2825%

Tab 39. Čerpanie rozpočtu výdavkových finančných operácií v rokoch 2022-2024

Výdavkové finančné operácie medziročne výrazne klesli. Najväčší vplyv na to malo splatenie prekleňovacieho úveru II. tranže RBRE LD 2093 v roku 2023 a zníženie NFV z MF SR Dodatkom č. 1 k Zmluve o návratnej finančnej výpomoci na základe uznesenia Vlády SR č. 642 zo dňa 23.10.2024 ako kompenzáciu výpadku DPFO. NFV bola poskytnutá TTSK v roku 2020 vo výške 15 mil. EUR na rekonštrukciu mostných objektov a ciest II. a III. triedy v pôsobnosti TTSK vrátane prípravnej a projektovej dokumentácie. Celkovo bolo predmetným uznesením odpustených 2,5 mil. EUR, pričom 1,5 mil. EUR sa uplatnilo v roku 2024 a o 1 mil. EUR bude ponížená splátka výpomoci v roku 2025.

Naproti tomu boli v roku 2024 nové výdavky a to poskytnuté návratné finančné výpomoci pre Zdravú župu, s. r. o. na dočasné prekľnutie financovania projektu vybudovania Psycho-sociálneho centra v Trnave v celkovej výške 750 tis. EUR, ktoré však v konečnom dôsledku nemali vplyv na hospodárenie kraja, pretože boli v decembri 2024 aj vrátené a sú súčasťou príjmových finančných operácií. V prospech Letiska Piešťany bola poskytnutá návratná finančná výpomoc vo výške 250 tis. EUR za účelom urovnania sporov s bývalými zamestnancami z predchádzajúceho obdobia.

Skutočné čerpanie výdavkových finančných operácií k 31.12.2024 pozostávalo z nasledovných položiek:

- splátky istín z bankových úverov v celkovej výške 4 071 816 EUR, z toho na základe:
 - zmluvy o financovaní č. 50/ZF/2021 od VÚB a. s. 594 120 EUR
 - rámцovej úverovej zmluvy s RBRE LD 1874 (2015) – I. tranža 333 333 EUR
 - rámцovej úverovej zmluvy s RBRE LD 1874 (2015) – II. tranža 625 000 EUR
 - rámцovej úverovej zmluvy s RBRE LD 1926 (2017) – I. tranža 342 008 EUR
 - rámцovej úverovej zmluvy s RBRE LD 1926 (2017) – IV. tranža 424 659 EUR
 - rámцovej úverovej zmluvy s RBRE LD 2093 (2021) – I. tranža 1 752 696 EUR
- poskytnutá návratná finančná výpomoc
 - Zdravá župa, s. r. o. 400 000 EUR
 - Zdravá župa, s. r. o. 350 000 EUR
 - Letisko Piešťany, a. s. 250 000 EUR
- vrátené finančné zábezpeky 344 369 EUR, z toho
 - TTSK 19 080 EUR
 - SÚC TTSK 325 290 EUR
- Vrátené mylné platby 480 EUR

2. Vyčíslenie výsledku rozpočtového hospodárenia

Finančné a účtovné výkazy k 31.12.2024 boli overené audítormi. Výsledok rozpočtového hospodárenia v príjmovej a výdavkovej časti rozpočtu interpretuje nasledujúca tabuľka.

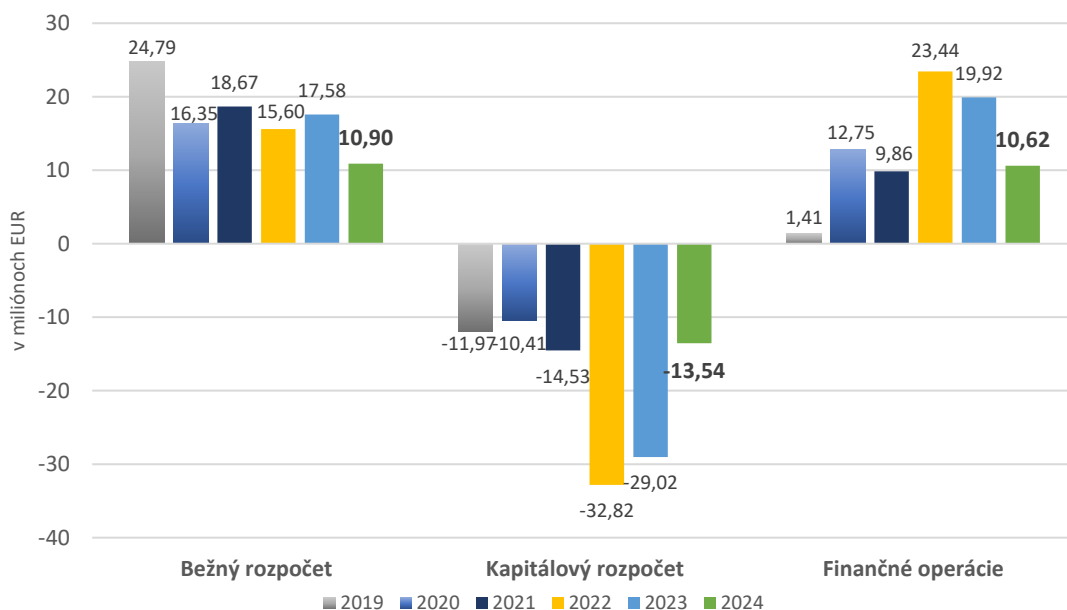
Položka	Skutočné príjmy k 31.12.2024	Skutočné výdavky k 31.12.2024	Rozdiel
Bežný rozpočet	207 341 257,36	193 968 175,46	13 373 081,90
Kapitálový rozpočet	15 679 673,65	25 723 800,21	-10 044 126,56
Prebytok podľa § 10 ods. 3 písm. a) a b) zákona č. 583/2004 Z. z.	223 020 931,01	219 691 975,67	3 328 955,34
Schodok po vylúčení z prebytku podľa § 16 ods. 6 zákona č. 583/2004 Z. z. o nevyčerpané účelovo určené prostriedky poskytnuté zo štátneho rozpočtu, z rozpočtu EÚ, alebo na základe osobitného predpisu:			-2 613 306,94
Finančné operácie	25 914 874,38	5 416 665,51	20 498 208,87
Výsledok vo finančných operáciách			10 616 142,48
Výsledok rozpočtového hospodárenia = schodok rozpočtu po vylúčení z prebytku podľa 16 ods. 6 zákona č. 583/2004 Z. z. vrátane výsledku vo finančných operáciách			8 002 835,54

Tab 40. Vyčíslenie výsledku rozpočtového hospodárenia TTSK v EUR

V roku 2024 vykázal Trnavský samosprávny kraj **prebytok** rozpočtu (rozdiel medzi bežnými a kapitálovými príjmami a bežnými a kapitálovými výdavkami) vo výške **3 328 955,34 EUR**. Uvedený prebytok sa upravuje o prostriedky vyčlenené v súlade s § 16 ods. 6 zákona č. 583/2004 Z. z., t. j. nevyčerpané účelovo určené prostriedky poskytnuté v roku 2024 zo štátneho rozpočtu, z rozpočtu Európskej únie alebo na základe osobitného predpisu a po uvedených úpravách je výška vykázaneho schodku **2 613 306,94 EUR**.

Finančné operácie sú súčasťou rozpočtu, ale nie sú súčasťou príjmov a výdavkov rozpočtu. Pre účely vykázania schodku alebo prebytku rozpočtu v príslušnom rozpočtovom roku sa tieto finančné operácie do rozpočtu nezahŕňajú. Otvplyvňujú však zostatok peňažných prostriedkov na účte samosprávneho kraja. Rozdiel medzi príjmovými a výdavkovými finančnými operáciami v roku 2024 po vylúčení zostatkov úverových zdrojov a salda zábezpek je vo výške **+ 10 616 142,48 EUR**.

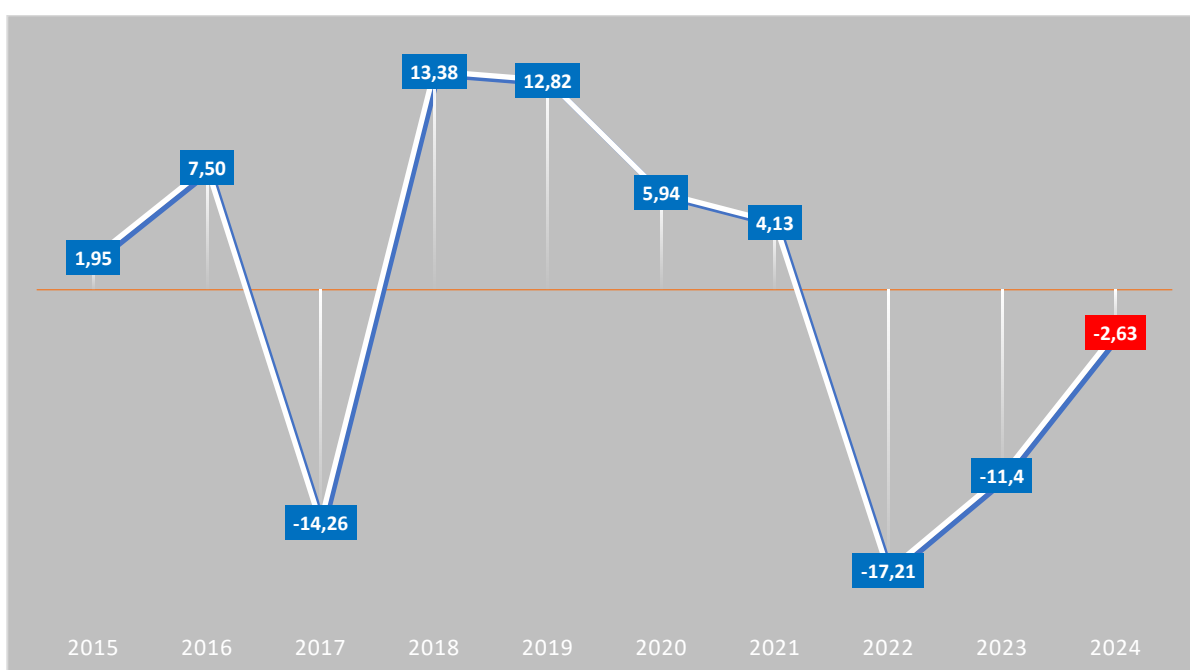
Výsledok rozpočtového hospodárenia TTSK za rok 2024, t. j. schodok bežného a kapitálového rozpočtu upravený o kladný výsledok medzi príjmovými a výdavkovými finančnými operáciami predstavuje sumu **+8 002 835,54 EUR**.



Graf 20

Prebytok/schodok jednotlivých častí rozpočtu v rokoch 2019 až 2024 v EUR

Výsledok rozpočtu za rok 2024 tvorí prebytok bežného rozpočtu, schodok kapitálového rozpočtu a kladný výsledok finančných operácií. V porovnaní s predchádzajúcimi obdobiami možno opätovne konštatovať, že disponibilný výsledok hospodárenia ponúka okresané možnosti tvorby finančnej rezervy. Pod túto skutočnosť sa podpísali najmä vládne zásahy do legislatívy upravujúcej daňový bonus na strane daňových príjmov a taktiež nárast cien tovarov a služieb, výška úrokových sadzieb ako aj kumulovaná valorizácia miezd z predošlých rokov ako faktory, ktoré ovplyvňujú výdavkovú časť bežného rozpočtu. V oblasti bežného rozpočtu možno jednoznačne konštatovať, že pod výrazný pokles prebytku bežného rozpočtu sa podpísal na jednej strane medziročný nárast bežných výdavkov a na strane druhej nielen že bežné príjmy prvýkrát nerástli, ale najmä v dôsledku výpadku daňových príjmov medziročne poklesli. V kapitálovej oblasti rozpočtu došlo v roku 2024 k medziročnému poklesu rozdielu medzi kapitálovými príjmami a výdavkami, čo bolo spôsobené dobehom poukazovania refundácií výdavkov investičných projektov financovaných zo zdrojov EŠIF za predošlé programové obdobie.



Graf 21 Prebytok/schodok po vylúčení bez finančných operácií v rokoch 2015-2024 v mil. EUR



3. Prehľad o stave a vývoji dlhu

Základné informácie o stave a vývoji dlhu sú uvedené v nasledujúcej tabuľke.

P. č.	Bankový úver	Úroková sadzba	Dátum splatnosti	Výška v EUR	Výška v EUR	Výška v EUR	Charakter bankového úveru
				k 31.12.2022	k 31.12.2023	k 31.12.2024	
1.	Dlhodobý 50/ZF/2021 VÚB, a. s.	12M EURIBOR + 0,39 % p.a.	20.08.2031	9 939 072	8 792 256	7 645 440	termínovaný
2.	Dlhodobý LD1874(2015) RBRE I. tranža	fix. 1,16 % p.a.	21.12.2032	3 333 333	3 000 000	2 666 667	investičný
3.	Dlhodobý LD1874(2015) RBRE II. tranža	fix. 1,36 % p.a.	21.08.2034	7 500 000	6 875 000	6 250 000	investičný
4.	Dlhodobý LD1926(2017) RBRE I. tranža	fix. 1,10 % p.a.	01.12.2033	2 933 333	2 666 667	2 400 000	investičný
5.	Dlhodobý LD1926(2017) RBRE IV. tranža	0 % p.a.	30.10.2029	3 500 000	3 000 000	2 500 000	investičný
6.	Dlhodobý LD2093(2021) RBRE I. tranža	0,17 % p.a.	17.12.2031	10 800 000	9 600 000	8 400 000	investičný
7.	Dlhodobý LD2093(2021) RBRE III. tranža	3,49 % p.a.	29.11.2038	x	14 000 000	14 000 000	investičný
8.	CEB zmluva LD2190(2024) RBRE I. tranža	2,62 % p. a.	16.12.2039	x	x	10 000 000	investičný
9.	Návratná finančná výpomoc MF SR	0 % p.a.	30.11.2031	13 500 000	12 000 000	9 500 000	fin. výpomoc
10.	Návratná finančná výpomoc MF SR	0 % p.a.	31.10.2027	5 526 895	x	x	fin. výpomoc
Spolu záväzky, ktoré sú súčasťou dlhu TTSK počas celého sledovaného obdobia (1.-10.)				57 032 634	59 933 923	63 362 107	
11.	Reštrukturalizácia NsP, p. o. 84/0092/CC/2012	3M EURIBOR + 2,9 % p.a.	31.12.2022	x	x	x	prevádzkový
12.	Reštrukturalizácia NsP, p. o. 10/0092/CC/2013	3M EURIBOR + 3,09 % p.a.	31.03.2023	2 500	x	x	prevádzkový
13.	Reštrukturalizácia NsP, p. o. 72/0092/CC/2012	3M EURIBOR + 2,9 % p.a.	30.09.2022	x	x	x	prevádzkový
14.	Reštrukturalizácia NsP, p. o. 9/0092/CC/2013	3M EURIBOR + 3,09 % p.a.	31.12.2022	x	x	x	prevádzkový
Spolu záväzky, ktoré vstúpili do dlhu TTSK novelou zákona č. 583/2004 Z. z. (11.-14.)				2 500	0	0	
SPOLU DLH				57 035 134	59 933 923	63 362 107	
15.	Dlhodobý LD2093(2021) RBRE II. tranža	3M EURIBOR+ 0,13 % p.a.	15.7.2024	4 000 000	x	x	prekleňovací
16.	Štátny fond rozvoja bývania	0,5% p.a.		x	x	3 067 909	investičný
Spolu záväzky, ktoré nevstupujú do dlhu TTSK (15.-16.)				4 000 000	0	3 067 909	

Tab 41. Skladba dlhu TTSK v rokoch 2022-2024

Trnavský samosprávny kraj k 31.12.2024 spláca úver poskytnutý Všeobecnou úverovou bankou a. s. a sedem tranží zo štyroch úverových rámcov poskytnutých Rozvojovou bankou Rady Európy (CEB). Taktiež po celý rok 2024 bol postupne načerpávaný úver zo Štátneho fondu rozvoja bývania.

- ❖ Zastupiteľstvo TTSK uznesením č. 290/2011/13 schválilo prijatie dlhodobého úveru vo výške 19,8 mil. EUR od Všeobecnej úverovej banky, a. s. TTSK na základe Zmluvy o financovaní č. 79/ZF/2011 zo dňa 11.11.2011 čerpal úver vo výške 19,8 mil. EUR za účelom prefinancovania časti úveru poskytnutého Dexia bankou Slovensko a. s. Zastupiteľstvo TTSK uznesením č. 626/2021/24 schválilo refinancovanie zostatku úveru vo výške 11 468 160 EUR k 31.8.2021, ktorého výsledkom bolo zníženie úrokovej sadzby z 3M EURIBOR + 1,29 % p.a. na 12M EURIBOR + 0,39 % p.a. Refinancovanie prebehlo na základe žiadosti TTSK a následného podpisu Zmluvy o financovaní č. 50/ZF/2021 zo dňa 11.8.2021. Tento krok prinesie TTSK úsporu až 588 tis. EUR. V zmysle novej zmluvy je istina vo výške 95 568 EUR inkasovaná mesačne, úroky sú inkasované mesačne v posledný deň v mesiaci. Zostatok úveru k 31.12.2024 bol 7 645 440 EUR.
- ❖ Zastupiteľstvo TTSK uznesením č. 235/2015/2m schválilo prijatie úverového rámca (investičného úveru) od Rozvojovej banky Rady Európy (CEB) v maximálnom objeme 15 mil. EUR v priebehu rokov 2015, 2016 a 2017. Na základe Rámcovej úverovej zmluvy medzi Rozvojovou bankou Rady Európy a TTSK LD 1874 (2015) bola v roku 2015 vyčerpaná I. tranža úveru vo výške 5 mil. EUR. Výška splátky je 333 333,33 EUR. Úroky sú splácané raz ročne, vždy k 21.12. daného roku. Zostatok úveru k 31.12.2024 bol 2 666 666,69 EUR.
- ❖ Na základe úverového rámca LD 1874 (2015) bola 21.08.2017 načerpaná II. tranža vo výške 10 mil. EUR. Istina je splácaná počnúc rokom 2019 raz ročne vždy k 21.08. vo výške 625 tis. EUR, úroky sú splácané raz ročne vždy k 21.08. Zostatok úveru k 31.12.2024 bol 6,25 mil. EUR.
- ❖ Na základe Rámcovej úverovej zmluvy medzi Rozvojovou bankou Rady Európy a TTSK LD 1926 (2017), s úverovým rámcom 12 mil. EUR, bola 1.12.2017 načerpaná I. tranža úveru vo výške 4 mil. EUR. Istina je splácaná raz ročne počnúc rokom 2019 vo výške 266 666,67 EUR vždy k 1.12. daného roku, úroky sú splácané dvakrát ročne, a to k 1.6. a 1.12. Zostatok úveru k 31.12.2024 bol 2,4 mil. EUR.
- ❖ Na základe úverového rámca LD 1926 (2017) bola 30.10.2020 načerpaná IV. tranža úveru vo výške 4 mil. EUR. Istina je splácaná raz ročne počnúc rokom 2022 vo výške 500 tis. EUR vždy k 31.10., úroková sadzba predstavuje 0 % p.a. Zostatok úveru k 31.12.2024 bol 2,5 mil. EUR.
- ❖ Zastupiteľstvo TTSK Uznesením č. 178/2019/10 schválilo prijatie návratnej finančnej výpomoci poskytnutej MF SR zo štátnych finančných aktív vo výške 15 mil. EUR, ktorá je účelovo určená na rekonštrukciu mostných objektov a ciest II. a III. triedy v pôsobnosti TTSK. V zmysle platnej Zmluvy o návratnej finančnej výpomoci zo dňa 6.5.2019 načerpal TTSK v II.Q.2020 finančné prostriedky vo výške 15 mil. EUR. Prvá splátka bola splatená vo výške 1,5 mil. EUR v novembri 2022, druhá v novembri 2023. Na základe Uznesenia vlády SR č. 642 z 23. októbra 2024 bola v závere roku 2024 Dodatkom č. 1 k Zmluve o návratnej finančnej výpomoci táto návratná finančná výpomoc znížená o sumu 2,5 mil. EUR. K 31.12.2024 tak zostatok dlžnej návratnej finančnej výpomoci predstavoval 9,5 mil. EUR. Posledná splátka by mala byť splatená najneskôr do 30.11.2031.
- ❖ V roku 2020 bola na základe Uznesenia vlády SR č. 494 z 12. augusta 2020 a v nadväznosti na rozhodnutie zastupiteľstva TTSK Uznesením č. 477/2020/19 z 30. septembra 2020 prijatá návratná finančná výpomoc z MF SR vo výške 5 526 895 EUR ako kompenzácia výpadku daňových príjmov v dôsledku pandémie ochorenia COVID-19. Prvá splátka NfV vo výške 1 381 723 EUR by mala byť v zmysle zmluvy splatená najneskôr do 31.10.2024 a posledná splátka do 31.10.2027. Návratná finančná výpomoc bola poskytnutá bezúročne. V roku 2023 uznesením vlády SR bola návratná finančná výpomoc v plnenej výške odpustená.
- ❖ Zastupiteľstvo TTSK uznesením č. 627/2021/24 schválilo prijatie úverového rámca (investičného úveru) od Rozvojovej banky Rady Európy (CEB) v maximálnom objeme 30 mil. EUR v priebehu rokov 2021-2023. Na základe Rámcovej úverovej zmluvy medzi Rozvojovou bankou Rady Európy a TTSK LD 2093 (2021) bola v decembri 2021 načerpaná I. tranža úveru vo výške 12 mil. EUR. Ročná výška splátky je 1,2 mil. EUR,

pričom prvá splátka bola uhradená v decembri 2022. Úroky sú splácané polročne. Zostatok úveru k 31.12.2024 je 8,4 mil. EUR.

- ❖ Zastupiteľstvo TTSK uznesením č. 627/2021/24 schválilo prijatie úverového rámca (investičného úveru) od Rozvojovej banky Rady Európy (CEB) v maximálnom objeme 30 mil. EUR v priebehu rokov 2021-2023. Na základe Rámcovej úverovej zmluvy medzi Rozvojovou bankou Rady Európy a TTSK LD 2093 (2021) bola v novembri 2023 načerpaná III. tranža úveru vo výške 14 mil. EUR. Úver bude splatený v trinástich ročných splátkach, pričom prvá splátka istiny bude splatná až 30.11.2026 vo výške 1 076 923,08 EUR. Úroky budú splácané polročne. Zostatok úveru k 31.12.2024 je 14 mil. EUR.
- ❖ Zastupiteľstvo TTSK uznesením č. 199/2024/10 schválilo prijatie úverového rámca (investičného úveru) od Rozvojovej banky Rady Európy (CEB) v maximálnom objeme 40 mil. EUR v priebehu rokov 2024-2027. Na základe Rámcovej úverovej zmluvy medzi Rozvojovou bankou Rady Európy a TTSK LD 2190(2024) bola v decembri 2024 načerpaná I. tranža úveru vo výške 10 mil. EUR. Splátka istiny úveru je splatná v polročných splátkach, pričom prvá splátka istiny bude splatná až 16.06.2027 vo výške 384 615,38 EUR. Úroky budú splácané polročne. Zostatok úveru k 31.12.2024 predstavoval 10 mil. EUR.

V zmysle § 17 ods. 8 zákona č. 583/2004 Z. z. sa do celkovej sumy dlhu nezapočítavajú záväzky z návratných zdrojov financovania prijatých na zabezpečenie predfinancovania realizácie spoločných programov SR a EÚ. Za týmto účelom využilo TTSK nasledovné úvery:

- ❖ Zastupiteľstvo TTSK uznesením č. 627/2021/24 schválilo prijatie úverového rámca (investičného úveru) od Rozvojovej banky Rady Európy (CEB) v maximálnom objeme 30 mil. EUR v priebehu rokov 2021-2023. Na základe Rámcovej úverovej zmluvy medzi Rozvojovou bankou Rady Európy a TTSK LD 2093 (2021) bola v júli 2022 načerpaná II. tranža úveru vo výške 4 mil. EUR určená na preklopenie obdobia pri financovaní projektov z EŠIF. Splatnosť tranže bola dohodnutá na júl 2024. Úroky boli splácané štvrťročne pri úrokovej sadzbe 3M EURIBOR+0,13 % p.a. TTSK tento úver predčasne splatilo 17.04.2023.
- ❖ Zastupiteľstvo TTSK uznesením č. 78/2023/05 schválilo v máji 2023 žiadosť o poskytnutie podpory zo Štátneho fondu rozvoja bývania vo výške 3 374 220 EUR na financovanie vybudovania Špecializovaného zariadenia pre poskytovanie sociálnych služieb v Moravskom sv. Jáne. V roku 2024 na základe postupného realizovania tohto investičného zámeru bola táto podpora čerpaná, pričom k 31.12.2024 bol vyčerpaný objem vo výške 3 067 908,96 EUR.

Podľa pravidiel prijímania návratných zdrojov financovania uvedených v § 17 zákona č. 583/2004 Z. z.:

- výška dlhu nesmie prekročiť 60 % skutočných bežných príjmov predchádzajúceho roka. Vyšší územný celok je povinný prijať opatrenia podľa § 17 ods. 9, 10 a 11 citovaného zákona s cieľom zníženia celkovej sumy dlhu ak celková suma dlhu dosiahne 50 % skutočných bežných príjmov predchádzajúceho rozpočtového roka,
- suma splátok návratných zdrojov financovania, vrátane úhrady výnosov a suma splátok záväzkov z investičných dodávateľských úverov nesmie prekročiť v príslušnom rozpočtovom roku 25 % skutočných bežných príjmov predchádzajúceho rozpočtového roka znížených o prostriedky poskytnuté v príslušnom rozpočtovom roku vyššiemu územnému celku z rozpočtu iného subjektu verejnej správy, prostriedky poskytnuté z Európskej únie a iné prostriedky zo zahraničia alebo prostriedky získané na základe osobitného predpisu.

Východiskové údaje, pre posúdenie dodržiavania pravidiel prijímania návratných zdrojov financovania sú uvedené v nasledovnej tabuľke:

Bežné príjmy	Rok 2023	2024
100 – daňové	123 040 503	121 009 257
200 – nedaňové	13 801 651	16 046 476
300 – granty a transfery	70 721 643	70 285 525
SPOLU	207 563 796	207 341 257

Tab 42. Východiskové údaje, pre účely posúdenie výšky dlhu a dlhovej služby v EUR

Výpočet plnenia podmienok prijímania návratných zdrojov financovania podľa § 17 ods. (6) písm. a) a b) zákona č. 583/2004 Z. z. je uvedený v nasledovnej tabuľke.

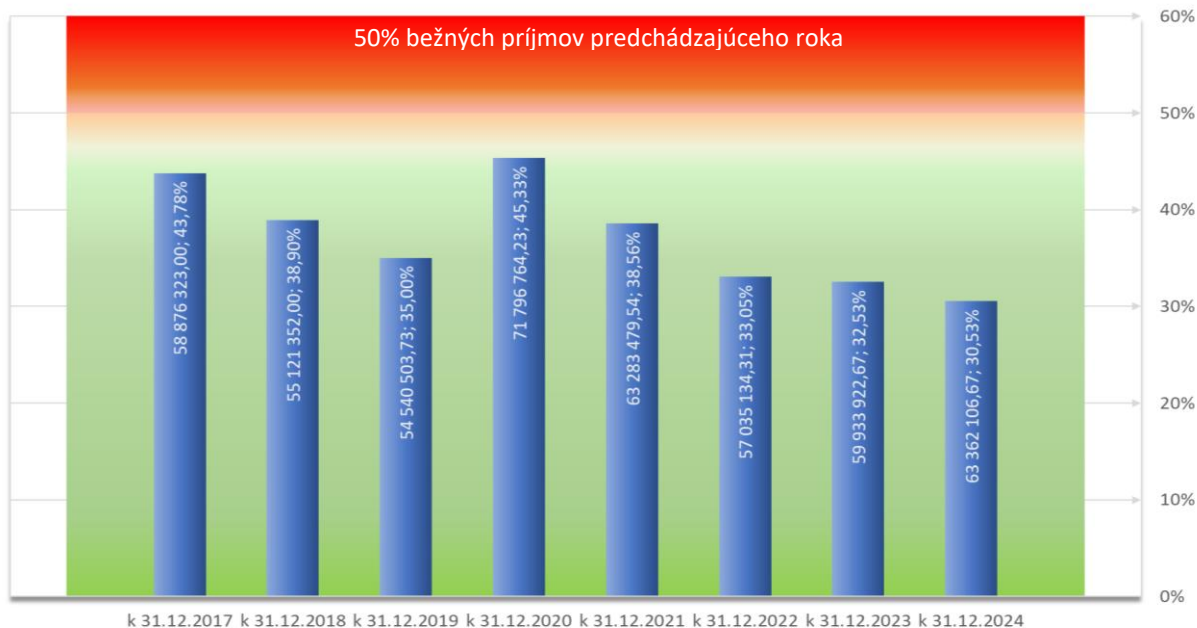
Skutočné bežné príjmy v roku 2023	207 563 796
Výška dlhu k 31.12.2024	63 362 107
Výška dlhu v %	30,53%
Skutočné bežné príjmy v roku 2023 znížené o prostriedky v zmysle § 17 ods. 6 písm. b) zákona č. 583/2004 Z. z.	131 075 725
Výška splátok návratných zdrojov financovania (úroky + istina) v roku 2024	5 124 241
Výška splátok v %	3,91%

Tab 43. Parametre celkovej sumy dlhu a dlhovej služby

Z výpočtov vyplýva, že podmienky uvedené v § 17 zákona č. 583/2004 Z. z. boli k 31.12.2024 splnené.

Úverová zaťaženosť od roku 2017 do roku 2019 klesala na základe postupného splácania existujúcich úverov z 43,78 % na 35 % z celkových bežných príjmov predchádzajúceho roka. V roku 2020, v dôsledku načerpania poslednej štvrtej tranže 12 miliónového úverového rámca z Rozvojovej banky Rady Európy vo výške 4 mil. EUR, ako aj čerpaním návratnej finančnej výpomoci z Ministerstva financií SR vo výške 15 mil. EUR a následne čerpaním ďalšej návratnej finančnej výpomoci z Ministerstva financií SR na kompenzáciu výpadku príjmov vo výške 5 526 895 EUR, došlo k zvýšeniu úverovej zaťažnosti na 45,33 %. V decembri 2021 bol prostredníctvom balónovej splátky splatený úver Slovenskej sporiteľni, a. s. a zároveň bola načerpaná nová úverová tranža z nového úverového rámca, čím sa úverová zadlženosť k 31.12.2021 dostala na úroveň 38,56 %. V roku 2022 bola čerpaná II. tranža úverového rámca LD 2093, tá sa však do celkového dlhu nezapočítava a taktiež bola v apríli 2023 splatená. Odpustením návratnej finančnej výpomoci vo výške 5,526 mil. EUR a načerpaním poslednej III. tranže úverového rámca vo výške 14 mil. EUR v novembri 2023 sa úverová zadlženosť TTSK k 31.12.2023 dostala na úroveň 32,53 %. Splatením splatných splátok v roku 2024, odpustením 2,5 mil. EUR z návratnej finančnej výpomoci z MF SR, načerpaním I. tranže z nového úverového rámca vo výške 10 mil. EUR a postupným čerpaním podpory zo ŠFRB sa úverová zadlženosť TTSK dostala k 31.12.2024 na úroveň 30,53 %.

Nasledujúci graf znázorňuje výšku úverovej zaťažnosti v rokoch 2017-2024 ako percentuálny podiel na bežných príjmoch predchádzajúceho roka. Rezerva do výšky 50 % predstavuje medzeru celkového dlhu od hranice 50 % bežných príjmov, pri ktorej by bol samosprávny kraj povinný prijať opatrenia uvedené na zníženie celkovej sumy dlhu vyššieho územného celku v súlade s § 17 ods. 9 zákona č. 583/2004 Z. z.



Graf 22 Úverová zataženosť TTSK v rokoch 2017-2024

Spoločnosti, v ktorých má TTSK majetkový podiel vykázali k 31.12.2024 úverový dlh vo výške 7 246 496 EUR. Trnavská cestná spoločnosť, s. r. o., v ktorej má TTSK 100 % majetkového podielu, čerpala v roku 2021 ďalšie úverové prostriedky na nákup strojového parku pre zabezpečenie účelu, na ktorý bola založená. Výška jej úverových zdrojov k 31.12.2024 dosiahla 6,9 mil. EUR. Zostatok dlhu vo výške 370 tis. EUR predstavuje úverové zdroje spoločnosti Letisko Piešťany, a. s., v ktorej má TTSK majetkový podiel vo výške 59,31 %. Spoločnosti Zdravá župa, s. r. o., v ktorej má TTSK majetkový podiel 100 % a Fakultná nemocnica Agel Skalica, a. s., v ktorej TTSK vlastní 22,1417 % zo základného imania, nemali k 31.12.2024 načerpané žiadne úverové zdroje.

	2022			2023			2024		
	výška bankových úverov v EUR	celkový kapitál v EUR	úverová zadlženosť v %	výška bankových úverov v EUR	celkový kapitál v EUR	úverová zadlženosť v %	výška bankových úverov v EUR	celkový kapitál v EUR	úverová zadlženosť v %
	a	b	c=b/a	d	e	f=d/e	g	h	i=g/h
Trnavská cestná spoločnosť s. r. o.	9 175 464	15 552 702	59,00%	8 025 984	14 502 674	55,34%	6 876 504	13 612 934	50,51%
Letisko Piešťany, a. s.	534 440	21 293 323	2,51%	452 216	20 955 060	2,16%	369 992	20 628 477	1,79%
Fakultná nemocnica AGEL Skalica a. s.	0	20 482 955	x	0	22 382 429	x	N/A*	N/A*	x
Zdravá župa, s. r. o.	0	815 285	x	0	1 053 042	x	0	1 661 241	x

* nie je zverejnená účtovná závierka za rok 2024

Tab 44. Úverová zataženosť prepojených spoločností po eliminácii vzájomných vzťahov v rokoch 2022-2024

Nasledujúca tabuľka demonštruje úverovú zadlženosť obchodných spoločností majetkovo prepojených s TTSK, ktoré majú načerpaný bankový úver, po eliminácii vzájomných vzťahov v rámci konsolidácie. Ide o Trnavskú cestnú spoločnosť, s. r. o. a Letisko Piešťany, a. s. Podľa výšky podielu TTSK na základnom imaní (ZI) je prepočítaný podiel tak na bankových úveroch ako aj výnosoch z hospodárskej činnosti, pričom pri bankových úveroch je uvádzaný stav k 31.12.2024 a pri výnosoch z hospodárskej činnosti ide o hodnoty za rok 2023 (aby bolo následne možné pristúpiť k pripočítaniu k bežným príjmom TTSK za rok 2023).



	Podiel TTSK na ZI	Výška bankových úverov k 31.12.2024	Výnosy z hospodárskej činnosti za rok 2023	Podiel bankových úverov podľa podielu na ZI k 31.12.2024	Podiel výnosov z hospodárskej činnosti podľa podielu na ZI za rok 2023
	v %	v EUR	v EUR	v EUR	v EUR
	a	b	c	d=a*b	e=a*c
Trnavská cestná spoločnosť s. r. o.	100,00%	6 876 504	2 194 689	6 876 504	2 194 689
Letisko Piešťany, a. s.	59,31%	369 992	2 439 633	219 442	1 446 946
Celkom	x	x	4 634 322	7 095 946	3 641 635

Tab 45. Podiel vybraných parametrov podľa výšky podielu TTSK na ZI

Pre transparentnejšie porovnanie celkovej zadĺženosti TTSK je v nasledovnej tabuľke k celkovej zadĺženosti TTSK vypočítanej v zmysle platnej legislatívy, pripočítaný alikvotný podiel bankových úverov na strane záväzkov a podiel výnosov z hospodárskej činnosti na strane príjmov oboch obchodných spoločností, v ktorých má TTSK majetkový podiel a ktoré majú načerpané bankové úvery. Ako možno vidieť, aj po zohľadnení dlhov týchto spoločností, dosahuje podiel bankových dlhov na príjmoch resp. výnosoch veľmi priaznivú hodnotu vo výške 33,36 %.

Skutočné bežné príjmy v roku 2023 TTSK	207 563 796 EUR
Výška dlhu k 31.12.2024 TTSK	63 362 107 EUR
Výnosy z hospodárskej činnosti dcérskych spoločností s majetkovou účasťou TTSK (Trnavská cestná spoločnosť, s. r. o. a Letisko Piešťany, a. s.) za rok 2023	3 641 635 EUR
Výška bankových úverov dcérskych spoločností s majetkovou účasťou TTSK (Trnavská cestná spoločnosť, s. r. o. a Letisko Piešťany, a. s.) k 31.12.2024	7 095 946 EUR
Bežné príjmy TTSK za rok 2023 + Výnosy z hospodárskej činnosti dcérskych spoločností za rok 2023	211 205 431 EUR
Dlh TTSK + bankové úvery dcérskych spoločností k 31.12.2024	70 458 053 EUR
Výška dlhu so zohľadnením bankových úverov dcérskych spoločností TTSK v %	33,36 %

Tab 46. Úverová zaťaženosť TTSK a obchodných spoločností, v ktorých má TTSK podiel a čerpajú bankový úver

4. Tvorba a použitie peňažných fondov

V rozpočte TTSK na rok 2024, ktorý bol schválený uznesením č. 170/2023/09 dňa 13.12.2023 sa nepočítalo so zapojením peňažných fondov.

Uznesením zastupiteľstva k zmene rozpočtu č. 3/2024 bolo schválené použitie prostriedkov rezervného fondu v objeme 2 416 012 EUR na krytie kapitálových výdavkov, v objeme 991 224 EUR na krytie bežných výdavkov. V závere roku 2024 bolo v rámci uznesenia k Poskytnutiu návratnej finančnej výpomoci spoločnosti Zdravá župa, s. r. o. na dočasné preklopenie financovania projektu Psycho-sociálne centrum v Trnave schválené vyčlenenie prostriedkov rezervného fondu v objeme 400 000 EUR na poskytnutie tejto návratnej finančnej výpomoci. Zastupiteľstvo TTSK uznesením č. 248/2024/13 zo dňa 26.06.2024 schválilo tvorbu rezervného fondu vo výške 8 480 149,65 EUR z prebytkového zostatku finančných operácií za rok 2023. Taktiež v zmysle toho istého uznesenia schválilo zastupiteľstvo aj použitie rezervného fondu na úhradu záväzkov bežného rozpočtu, ktoré vznikli v roku 2023 za výkon dopravy vo verejnom záujme vo výške 118 736,92 EUR. Zapojenie rezervného fondu v roku 2024 približuje nasledujúce tabuľkové zobrazenie.

		Peňažné fondy celkom	Rezervný fond	Peňažný fond na zníženie investičného dlhu	Peňažný fond nových strategických investícií
		v EUR	v EUR	v EUR	v EUR
Zostatok k 31.12.2023	skutočný stav	13 562 653,15	9 108 502,01	1 438 188,30	3 015 962,84
Zapojenie do návrhu rozpočtu na rok 2024	rozpočet	0	0	0	0
Zapojenie do rozpočtu vo forme zmien rozpočtu:	rozpočet	3 925 972,92	3 925 972,92	0	0
bežné výdavky zmena rozpočtu č. 3/2024	rozpočet	991 224,00	991 224,00	0	0
kapitálové výdavky zmena rozpočtu č. 3/2024	rozpočet	2 416 012,00	2 416 012,00	0	0
strata vo verejnej doprave zmena rozpočtu č. 3/2024	rozpočet	118 736,92	118 736,92	0	0
poskytnutie NFV Zdravej župe, s.r.o. zmena rozpočtu č. P7/2024	rozpočet	400 000,00	400 000,00	0	0
Tvorba z prebytku roku 2023	rozpočet	8 480 149,65	8 480 149,65		
Zostatok k 31.12.2024	rozpočet	18 116 829,88	13 662 678,74	1 438 188,30	3 015 962,84

Tab 47. Stav a pohyb peňažných fondov v roku 2024 z pohľadu zapojenia do rozpočtu

Nasledujúca tabuľka ponúka pohľad na skutočnú tvorbu a použitie, čerpanie peňažných fondov v priebehu roku 2024.

	Peňažné fondy celkom	Rezervný fond	Peňažný fond na zníženie investičného dlhu	Peňažný fond nových strategických investícií
	v EUR	v EUR	v EUR	v EUR
Zostatok k 31.12.2023	13 562 653,15	9 108 502,01	1 438 188,30	3 015 962,84
Tvorba z prebytku roku 2023	8 480 149,65	8 480 149,65	0	0
Čerpanie spolu v roku 2024	1 148 608,98	1 148 608,98	0	0
bežné výdavky	628 921,06	628 921,06	0	0
kapitálové výdavky	951,00	951,00	0	0
poskytnutie NFV Zdravej župe s.r.o.	400 000,00	400 000,00	0	0
dodatok za výkon dopravy vo verejnom záujme za rok 2023	118 736,92	118 736,92	0	0
Skutočná výška k 31.12.2024	20 894 193,82	16 440 042,68	1 438 188,30	3 015 962,84

Tab 48. Stav a pohyb peňažných fondov v roku 2024 z pohľadu reálneho čerpania



	Stav k 31.12.2018	Stav k 31.12.2019	Stav k 31.12.2020	Stav k 31.12.2021	Stav k 31.12.2022	Stav k 31.12.2023	Stav k 31.12.2024
	v EUR	v EUR	v EUR	v EUR	v EUR	v EUR	v EUR
Rezervný fond	4 364 928	6 668 738	13 545 644	23 183 999	15 060 633	9 108 502	16 440 043
Peňažný fond na splátky istín		12 377 008	14 377 008	0	0	0	0
Peňažný fond na zníženie investičného dlhu		600 000	600 000	2 000 000	1 617 514	1 438 188	1 438 188
Peňažný fond nových strategických investícií				5 406 235	3 430 633	3 015 963	3 015 963
SPOLU PEŇAŽNÉ FONDY (PF)	4 364 928	19 645 745	28 522 651	30 590 234	20 108 780	13 562 653	20 894 194
Zadlženosť (Dlh)	52 239 717	58 540 504	71 796 764	63 283 480	57 035 134	59 933 923	63 362 107
ČISTÝ DLH (PF – Dlh)	47 874 789	38 894 759	43 274 113	32 693 245	36 926 354	46 371 270	42 467 913

Tab 49. Vývoj čistého dlhu TTSK v rokoch 2018-2024 v EUR

5. Bilancia aktív a pasív

K 31. 12. 2024 bola celková hodnota Aktív TTSK (rozpočtové, príspevkové organizácie a Úrad TTSK) vykázaná vo výške 563 988 346 EUR. Celková výška Pasív TTSK (rozpočtové, príspevkové organizácie a Úrad TTSK) predstavovala hodnotu 563 988 346 EUR. V medziročnom porovnaní hodnota netto majetku a celkové zdroje financovania TTSK vzrástli o 75 455 254 EUR.

BILANCIA AKTÍV A PASÍV ZA TTSK	Stav k 31.12.2023	Stav k 31.12.2024	Medziročná zmena	
	v EUR	v EUR	v EUR	v %
SPOLU MAJETOK (AKTÍVA spolu)	488 533 092	563 988 346	75 455 254	115%
A. NEOBEŽNÝ MAJETOK	268 975 706	285 335 235	16 359 529	106%
B. OBEŽNÝ MAJETOK	218 882 018	277 842 286	58 960 268	127%
C. ČASOVÉ ROZLIŠENIE	675 368	810 825	135 457	120%
VLAST. IMANIE A ZÁVÄZKY (PASÍVA spolu)	488 533 092	563 988 346	75 455 254	115%
A. VLASTNÉ IMANIE	187 447 193	195 099 032	7 651 839	104%
B. ZÁVÄZKY	241 328 982	294 452 810	53 123 828	122%
C. ČASOVÉ ROZLIŠENIE	59 756 917	74 436 504	14 679 587	125%

Tab 50. Bilancia aktív a pasív za Úrad TTSK vrátane RO a PO v rokoch 2023-2024

Úrad TTSK a rozpočtové organizácie (RO) v zriaďovateľskej pôsobnosti TTSK.

Bilancia Aktív a Pasív za Úrad TTSK a RO v zriaďovateľskej pôsobnosti TTSK	Stav k 31.12.2023	Stav k 31.12.2024	Medziročná zmena	
	v EUR	v EUR	v EUR	v %
SPOLU MAJETOK (AKTÍVA spolu)	436 787 192	509 521 509	72 734 317	117
A. NEOBEŽNÝ MAJETOK	224 518 688	238 264 578	13 745 890	106
Dlhodobý nehmotný majetok	10 696 483	10 779 967	83 484	101
Oprávky k nehmotnému dlhodobému majetku	-9 449 867	-9 565 306	-115 439	101
Dlhodobý hmotný majetok	369 067 908	390 643 915	21 576 007	106
Oprávky k dlhodobému hmotnému majetku	-169 720 215	-177 501 781	-7 781 566	105
Dlhodobý finančný majetok	23 924 379	23 907 782	-16 597	100
B. OBEŽNÝ MAJETOK	211 655 083	270 504 732	58 849 649	128
Zásoby	2 350 808	2 657 653	306 845	113
Zúčtovanie medzi subjektami verejnej správy	160 374 454	205 698 589	45 324 135	128
Dlhodobé pohľadávky	0	0	0	0
Krátkodobé pohľadávky	4 313 909	4 719 457	405 548	109
Opravné položky k pohládkam	-2 543 980	-2 626 441	-82 461	103
Finančné účty	46 471 392	59 116 974	12 645 582	127
Poskytnuté návratné finančné výpomoci dlhodobé	688 500	938 500	250 000	136
Poskytnuté návrat. finančné výpomoci krátkodobé	0	0	0	0
C. ČASOVÉ ROZLIŠENIE	613 420	752 199	138 779	123



VLAST. IMANIE A ZÁVÄZKY (PASÍVA spolu)	436 787 192	509 521 509	72 734 317	117
A. VLASTNÉ IMANIE	183 490 955	191 258 646	7 767 691	104
Oceňovacie rozdiely	0	0	0	0
Výsledok hospodárenia	183 490 955	191 258 646	7 767 691	104
B. ZÁVÄZKY	200 934 939	250 725 496	49 790 557	125
Rezervy	2 740 288	3 223 761	483 473	118
Zúčtovanie medzi subjektami verejnej správy	126 367 109	168 948 955	42 581 846	134
Dlhodobé záväzky	278 841	3 533 733	3 254 892	1 267
Krátkodobé záväzky	11 580 744	11 656 940	76 196	101
Bankové úvery a výpomoci	59 967 957	63 362 107	3 394 150	106
C. ČASOVÉ ROZLIŠENIE	52 361 298	67 537 367	15 176 069	129

Tab 51. Bilancia aktív a pasív za Úrad TTSK a RO v rokoch 2023-2024

AKTÍVA

Celkové Aktíva RO v zriaďovateľskej pôsobnosti TTSK vrátane Úradu TTSK predstavovali k 31. 12. 2024 sumu 509 521 509 EUR. Najvýznamnejšiu položku v rámci dlhodobého nehmotného majetku predstavoval softvér v celkovej brutto hodnote 9 349 746 EUR.

Dlhodobý hmotný majetok v celkovej brutto hodnote 390 643 915 EUR k 31.12.2024 pozostával z nasledovných položiek:

	v EUR
Dlhodobý hmotný majetok v brutto hodnotách	390 643 915
Pozemky	29 180 213
Umelecké diela a zbierky	146 966
Stavby	292 761 691
Samostatné hnutelné veci a súbory hnutelných vecí	14 922 336
Dopravné prostriedky	5 274 211
Pestovateľské celky trvalých porastov	412 295
Drobný dlhodobý hmotný majetok	512 705
Ostatný dlhodobý hmotný majetok	24 475 714
Obstaranie dlhodobého hmotného majetku	22 957 784

Najvýznamnejšiu položku Dlhodobého finančného majetku, ktorého celková brutto hodnota predstavovala výšku 23 907 782 EUR, tvoria podiely v dcérskych účtovných jednotkách v celkovej sume 22 318 985 EUR.

PASÍVA

Celková výška Pasív RO v zriaďovateľskej pôsobnosti TTSK vrátane Úradu TTSK bola k 31. 12. 2024 v sume 509 521 509 EUR. Výsledok hospodárenia na konci účtovného obdobia predstavoval hodnotu 191 258 646 EUR s medziročným prírastkom 7 766 691 EUR. Výsledok hospodárenia za účtovné obdobie 2024 predstavoval zisk vo výške 9 000 983 EUR s medziročným úbytkom 12 329 566 EUR.

Významnú položku Pasív tvoria:

- krátkodobé záväzky v celkovej hodnote 11 656 940 EUR s medziročným prírastkom 76 196 EUR,
- dlhodobé záväzky v celkovej hodnote 3 533 733 EUR s medziročným prírastkom 3 254 892 EUR,
- zúčtovanie medzi subjektami verejnej správy v celkovej hodnote 168 948 955 EUR s medziročným prírastkom 42 581 846 EUR,
- bankové úvery a finančné výpomoci v celkovej 63 362 107 EUR s medziročným prírastkom 3 394 150 EUR.



Bankové úvery a finančné výpomoci tvoria k 31.12.2024:

	v EUR
Bankové úvery a finančné výpomoci k 31.12.2024	63 362 107
Dlhodobé bankové úvery	49 790 291
Bežné bankové úvery	4 071 816
Prijaté návratné finančné výpomoci od subjektov verejnej správy	9 500 000

V medziročnom porovnaní hodnota netto majetku a celkové zdroje financovania RO + Úrad TTSK vzrástli o 72 734 317 EUR.

Bilancia Aktív a Pasív za PO v zriaďovateľskej pôsobnosti TTSK	Stav k 31.12.2023	Stav k 31.12.2024	Medziročná zmena	
	v EUR	v EUR	v EUR	v %
SPOLU MAJETOK (AKTÍVA spolu)	51 745 900	54 466 837	2 720 937	105
A. NEOBEŽNÝ MAJETOK	44 457 017	47 070 657	2 613 640	106
Dlhodobý nehmotný majetok	210 927	179 169	-31 758	85
Oprávky k nehmotnému dlhodobému majetku	-134 532	-113 852	20 680	85
Dlhodobý hmotný majetok	78 387 045	83 223 721	4 836 676	106
Oprávky k dlhodobému hmotnému majetku	-34 006 423	-36 218 380	-2 211 957	107
Dlhodobý finančný majetok	0	0	0	0
B. OBEŽNÝ MAJETOK	7 226 935	7 337 554	110 619	102
Zásoby	140 363	160 829	20 466	115
Zúčtovanie medzi subjektami verejnej správy	4 091	0	-4 091	0
Dlhodobé pohľadávky	0	0	0	0
Krátkodobé pohľadávky	294 620	254 659	-39 962	86
Opravné položky k pohľadávkam	-1 236	-1 236	0	100
Finančné účty	6 789 097	6 923 302	134 205	102
Poskytnuté návratné finančné výpomoci dlhodobé	0	0	0	0
Poskytnuté návrat. finančné výpomoci krátkodobé	0	0	0	0
C. ČASOVÉ ROZLIŠENIE	61 947	58 626	-3 322	95
VLAST. IMANIE A ZÁVÄZKY (PASÍVA spolu)	51 745 900	54 466 837	2 720 937	105
A. VLASTNÉ IMANIE	3 956 238	3 840 386	-115 852	97
Oceňovacie rozdiely	0	0	0	0
Výsledok hospodárenia	3 956 238	3 840 386	-115 852	97
B. ZÁVÄZKY	40 394 043	43 727 314	3 333 271	108
Rezervy	95 018	96 155	1 138	101
Zúčtovanie medzi subjektami verejnej správy	36 536 570	39 750 519	3 213 949	109
Dlhodobé záväzky	123 966	148 957	24 992	120
Krátkodobé záväzky	3 638 490	3 731 682	93 192	103
Bankové úvery a výpomoci	0	0	0	0
C. ČASOVÉ ROZLIŠENIE	7 395 619	6 899 137	-496 482	93

Tab 52. Medziročné porovnanie položiek bilancie aktív a pasív za PO v rokoch 2023-2024



AKTÍVA PO

Celkové Aktíva PO v zriaďovateľskej pôsobnosti TTSK boli k 31. 12. 2024 vo výške 54 466 837 EUR. Najvýznamnejšiu položku v rámci dlhodobého nehmotného majetku predstavoval softvér v celkovej brutto hodnote 155 223 EUR. Dlhodobý hmotný majetok v celkovej brutto hodnote 83 223 721 EUR k 31.12.2024 pozostával z nasledovných položiek:

	v EUR
Dlhodobý hmotný majetok v brutto hodnotách	83 223 721
Pozemky	4 075 665
Umelecké diela a zbierky	107 238
Stavby	59 674 717
Samostatné hnutelné veci a súbory hnutelných vecí	11 052 551
Dopravné prostriedky	1 709 076
Drobný dlhodobý hmotný majetok	754 919
Ostatný dlhodobý hmotný majetok	4 297 409
Obstaranie dlhodobého hmotného majetku	1 552 146

PASÍVA PO

Celková výška Pasív PO v zriaďovateľskej pôsobnosti TTSK bola k 31. 12. 2024 v hodnote 54 466 837 EUR. Výsledok hospodárenia na konci účtovného obdobia predstavoval hodnotu 3 840 386 EUR s medzioročným úbytkom 115 582 EUR. Výsledok hospodárenia za účtovné obdobie 2024 predstavoval stratu vo výške 111 063 EUR, ktorá oproti roku 2023 klesla o 72 698 EUR.

Najvýznamnejšie položky Pasív tvoria:

- zúčtovanie medzi subjektami verejnej správy v sume 39 750 719 EUR,
- krátkodobé záväzky v celkovej hodnote 3 731 682 EUR.

V medzioročnom porovnaní hodnota netto majetku a celkové zdroje financovania PO vzrástli o 2 720 937 EUR.

Podrobnejšie informácie o hospodárení TTSK z pohľadu účtovníctva budú spracované vo Výročnej správe TTSK za rok 2024.



Zoznam príloh

Zmeny rozpočtu za rok 2024	príloha 1
Výčíslenie výsledku hospodárenia za rok 2024 v metodike ESA 2010	príloha 2
Medziročné porovnanie príjmov rozpočtu v rokoch 2022 - 2024	príloha 3
Medziročné porovnanie výdavkov rozpočtu v rokoch 2022 - 2024	príloha 4
Rozdelenie výdavkov podľa funkčnej klasifikácie za roky 2022-2024	príloha 5
Výsledok hospodárenia príspevkových organizácií za rok 2024	príloha 6
Výsledok hospodárenia rozpočtových organizácií za rok 2024	príloha 7
Čerpanie rozpočtu bežných výdavkov za rok 2024 - rozpočtové organizácie sociálnej pomoci	príloha 8
Čerpanie rozpočtu kapitálových výdavkov za rok 2024 – rozpočtové organizácie sociálnej pomoci	príloha 9
Dotácia na bežné výdavky za rok 2024 – subjektom poskytujúcim sociálnu pomoc podľa zákona č. 448/2008 Z. z. a 305/2005 Z. z.	príloha 10
Čerpanie rozpočtu bežných výdavkov za rok 2024 - originálne kompetencie príspevkové organizácie vzdelávania	príloha 11
Čerpanie rozpočtu bežných výdavkov za rok 2024 - prenesené kompetencie príspevkové organizácie vzdelávania	príloha 12
Čerpanie rozpočtu kapitálových výdavkov za rok 2024 - príspevkové organizácie vzdelávania	príloha 13
Hospodárenie príspevkových organizácií vzdelávania za rok 2024	príloha 14
Čerpanie rozpočtu bežných výdavkov za rok 2024 - originálne kompetencie rozpočtové organizácie vzdelávania	príloha 15
Čerpanie rozpočtu bežných výdavkov za rok 2024 prenesené kompetencie rozpočtové organizácie vzdelávania	príloha 16
Čerpanie rozpočtu kapitálových výdavkov za rok 2024 rozpočtové organizácie vzdelávania	príloha 17
Čerpanie rozpočtu bežných výdavkov za rok 2024 - neštátne základné umelecké školy a neštátne školské zariadenia	príloha 18
Čerpanie rozpočtu bežných a kapitálových výdavkov z príspevku TTSK za rok 2024 zariadenia kultúry	príloha 19
Hospodárenie príspevkových organizácií kultúry za rok 2024	príloha 20
Hospodárenie Centra podporných služieb za rok 2024	príloha 21
Prehľad bežných výdavkov Správy a údržby ciest za rok 2024	príloha 22
Zostatky na účtoch podnikateľskej činnosti rozpočtových organizácií k 31.12.2024	príloha 23
Zostatky na účtoch školského stravovania rozpočtových organizácií k 31.12.2024	príloha 24
Zostatky na projektových účtoch - projekt ERASMUS	príloha 25
Zostatky na účtoch dary a granty rozpočtových organizácií k 31.12.2024	príloha 26
Zostatky na projektových účtoch	príloha 27
Poskytnuté dotácie na základe Výzvy č. 1/2024 v zmysle VZN č. 44/2018	príloha 28
Poskytnuté dotácie na základe Výzvy č. 1/O/2024 v zmysle VZN č. 45/2018	príloha 29
Poskytnuté dotácie v zmysle VZN č. 46/2018 Podpora regionálneho rozvoja na základe výzvy	príloha 30
Poskytnuté dotácie na základe rozhodnutia predsedu v zmysle VZN č. 44/2018, č. 45/2018 a č. 46/2018	príloha 31
Participatívny rozpočet - prehľad projektov a poskytnuté dotácie v zmysle VZN č. 44/2018	príloha 32
Poskytnuté dotácie v zmysle VZN č. 52/2019 Fond na podporu Trnavského kraja na základe výzvy 1/FoRT/2024	príloha 33
Poskytnuté dotácie v zmysle VZN č. 71/2020 Fond na podporu rozvojových aktivít v TTSK	príloha 34
Poskytnuté dotácie na základe Výzvy č. 1/Z/2024 v zmysle VZN č. 72/2021 o poskytovaní dotácií z rozpočtu Trnavského samosprávneho kraja účelovo určených na rozvoj a podporu zdravotníctva	príloha 35
Úhrada členských príspevkov v roku 2024	príloha 36
Plnenie príjmov a čerpanie výdavkov za Centrálny krízový fond k 31.12.2024	príloha 37
Vyhodnotenie investícií za rok 2024	príloha 38

Použité skratky

BSK	Bratislavský samosprávny kraj
BV	bežné výdavky
CEB	Council of Europe Development Bank (Rozvojová banka Rady Európy)
CKF	Centrálny krízový fond
CSS	centrum sociálnych služieb
DD	domov dôchodcov
DOD	deň otvorených dverí
DPFO	daň z príjmov fyzických osôb
DPH	daň z pridanej hodnoty
DSS	domov sociálnych služieb
DSSpD	domov sociálnych služieb pre dospelých
DSSpDD	domov sociálnych služieb pre deti a dospelých
EK	ekonomická klasifikácia rozpočtovej klasifikácie
EON	ekonomicky oprávnené náklady
EŠIF	Európske štrukturálne a investičné fondy
EÚ	Európska únia
FK	funkčná klasifikácia rozpočtovej klasifikácie
FMP	fond malých projektov
FO	finančné operácie
IKT	informačné a komunikačné technológie
IPC	informačno – poradenské centrum
IROP	Integrovaný regionálny operačný program
IS IPC	Integrovaná sieť informačno – poradenských centier
IT	informačné technológie
IVSC	investičná výstavba a správa ciest
KIRA	Krajská inovačná rozvojová agentúra
KOCR	Krajská organizácia cestovného ruchu
MF SR	Ministerstvo financií SR
MPSVaR SR	Ministerstvo práce, sociálnych vecí a rodiny SR
MPV	majetkovo právne vysporiadanie
MSP	malé a stredné podniky
MPRV SR	Ministerstvo pôdohospodárstva a rozvoja vidieka SR
MŠVVaŠ SR	Ministerstvo škola, vedy, výskumu a športu SR
MV SR	Ministerstvo vnútra Slovenskej republiky
NEET	mladí ľudia, ktorí nie sú zamestnaní, nepokračujú v procese vzdelávania, ani sa nezúčastňujú na odbornej príprave
NFP	návratný finančný príspevok
NR SR	Národná rada Slovenskej republiky
NsP	nemocnica s poliklinikou
OA	obchodná akadémia
OK	originálne kompetencie
OOPP	osobné ochranné pracovné prostriedky
OS	osvetové stredisko
OVS	obchodná verejná súťaž
OvZP	organizácia v zriaďovateľskej pôsobnosti
OZE	obnoviteľné zdroje energie



PD	projektová dokumentácia
PFO	príjmové finančné operácie
PK	prenesené kompetencie
PO	príspevková organizácia
PR	participatívny rozpočet
PSS	prijímateľ sociálnych služieb
RBRE	Rozvojová banka Rady Európy
Regio Coop	Regional Cooperation SK-AT
RFID	vysokofrekvenčná identifikácia (Radio Frequency Identification)
RO	rozpočtové organizácie
RÚŠŠ	Regionálny úrad školskej správy v Trnave
s. r. o.	spoločnosť s ručením obmedzeným
SaČŠ	súkromné a cirkevné školy
SAD	Slovenská autobusová doprava
SDV	system duálneho vzdelávania
SLSP	Slovenská sporiteľňa, a. s.
SOŠ	stredná odborná škola
SOŠOaS	stredná odborná škola obchodu a služieb
SOU	stredné odborné učilište
SPŠ	stredná priemyselná škola
SR	Slovenská republika
SSC	Slovenská správa ciest
SŠ	stredná škola
SÚC TTSK	Správa a údržba ciest TTSK
TTSK	Trnavský samosprávny kraj
Upravený rozpočet	rozpočet po zmenách
ÚPSVaR SR	Úrad práce, sociálnych vecí a rodiny SR
VJM	vyučovací jazyk maďarský
VS	verejná správa
VÚB	Všeobecná úverová banka, a. s.
VÚC	vyšší územný celok
VZN	všeobecne záväzné nariadenie
zákon č. 583/2004 Z. z.	Zákon č. 583/2004 Z. z. o rozpočtových pravidlách samosprávy a o zmene a doplnení niektorých zákonov v znení neskorších predpisov
ZI	základné imanie
ZPB	zariadenie podporovaného bývania
ZPS	zariadenie pre seniorov
ZSS	zariadenie sociálnych služieb
ZŠ	základná škola



PRÍLOHY

Zmeny rozpočtu za rok 2024

Príloha 1

Sumarizácia zmien rozpočtu TTSK za rok 2024 v EUR	Schválený ropočet 2024	Zmena	Zmena	Zmena	Zmena	Zmena	Zmena	Zmena	Zmena	Zmena	Zmena	Zmena	Zmena	Zmena	Zmena	Zmena	Rozpočet po zmenách k 31.12.2024
		rozpočtu číslo	rozpočtu číslo	rozpočtu číslo	rozpočtu číslo	rozpočtu číslo	rozpočtu číslo	rozpočtu číslo	rozpočtu číslo	rozpočtu číslo	rozpočtu číslo	rozpočtu číslo	rozpočtu číslo	rozpočtu číslo	rozpočtu číslo	rozpočtu číslo	
		1/2024	P1/2024	2/2024	P2/2024	P3/2024	3/2024	P4/2024	4/2024	P5/2024	5/2024	P6/2024	P7/2024	P8/2024	§ 14		
Hlavné kategórie ekonomickej klasifikácie rozpočtovej klasifikácie																	
Bežné príjmy spolu	193 309 220	810 233	400 000	3 988 326	1 740 824	0	1 596 551	1 092 330	1 888 323	1 845 299	1 244 176	1 316 248	0	814 009	-136	210 045 403	
100 daňové príjmy	120 850 147	848 257	0	0	-20 736	0	0	-817 856	0	0	0	0	0	149 445	0	121 009 257	
200 nedaňové príjmy	13 214 721	0	0	0	1 356 033	0	3 348	1 349 183	4 924	553 228	970 181	500 000	0	132 674	0	18 084 292	
300 granty a transfery	59 244 352	-38 024	400 000	3 988 326	405 527	0	1 593 203	561 003	1 883 399	1 292 071	273 995	816 248	0	531 890	-136	70 951 854	
Kapitálové príjmy spolu	55 159 519	-1 443 360	0	6 123 130	375	15 000	-128 488	225 008	1 563 306	34 888	-30 043 506	8 200	0	916 915	0	32 430 987	
200 nedaňové príjmy (23)	400 000	0	0	0	375	0	0	222 508	0	0	0	0	0	69 094	0	691 977	
300 granty a transfery (32,332)	54 759 519	-1 443 360	0	6 123 130	0	15 000	-128 488	2 500	1 563 306	34 888	-30 043 506	8 200	0	847 821	0	31 739 010	
Finančné príjmové operácie	30 038 400	5 802 192	0	2 876 870	2	0	3 653 369	0	0	0	-9 650 000	0	400 000	-4 600 009	0	28 520 824	
Príjmy spolu	278 507 139	5 169 065	400 000	12 988 326	1 741 201	15 000	5 121 432	1 317 338	3 451 629	1 880 187	-38 449 330	1 324 448	400 000	-2 869 085	-136	270 997 214	
600 Bežné výdavky spolu	193 309 220	3 461 477	400 000	3 988 326	1 704 226	-20 580	2 665 909	942 310	1 109 123	1 782 299	-1 151 510	1 246 248	0	-6 884 157	-136	202 552 755	
700 Kapitálové výdavky spolu	79 601 251	1 457 158	0	9 000 000	36 975	35 580	2 455 472	375 028	1 992 506	97 888	-37 500 943	78 200	0	-9 410 063	0	48 219 052	
800 Finančné výdavkové operácie	5 596 668	250 430	0	0	0	0	51	0	350 000	0	-1 500 000	0	400 000	0	0	5 097 149	
Výdavky spolu	278 507 139	5 169 065	400 000	12 988 326	1 741 201	15 000	5 121 432	1 317 338	3 451 629	1 880 187	-40 152 453	1 324 448	400 000	-16 294 220	-136	255 868 956	
Rozpočet výdavkov podľa programov																	
001. Plánovanie, manažment, rozvojové projekty	14 533 278	0	-2 299	0	-1 859	0	151 828	10 000	0	0	-1 013 211	20 000	0	-1 832 920	0	11 864 817	
002. Cestovný ruch	824 327	0	0	0	0	0	0	0	0	0	0	0	0	-31 000	0	793 327	
003. Propagácia a marketing	609 215	0	0	0	0	0	100 000	0	0	0	-129 000	0	0	0	0	580 215	
004. Interné služby	9 711 902	0	0	0	40 000	-139 259	134 000	67 149	-62 531	0	-2 485 537	0	0	-148 670	0	7 117 054	
006. Komunikácie	47 136 068	0	0	0	0	0	891 033	82 000	0	0	-16 423 689	-20 000	0	-6 115 018	0	25 550 394	
007. Doprava	29 839 637	0	0	0	0	0	118 737	31 088	0	0	-1 461 122	0	0	-2 390 416	-136	26 137 788	
008. Vzdelávanie	94 267 663	3 284 370	400 000	12 988 326	1 065 166	154 259	2 338 799	585 007	1 668 057	1 203 741	-12 079 332	1 124 448	0	-1 273 614	0	105 726 890	
009. Šport	201 148	0	0	0	0	0	0	0	0	0	-16 148	0	0	-72 000	0	113 000	
010. Kultúra	16 268 377	582 473	0	0	0	0	303 780	30 000	1 241 179	0	-2 708 900	0	0	-796 465	0	14 920 444	
011. Sociálne služby	55 446 652	860 374	2 299	0	637 894	0	812 348	512 094	4 924	611 439	-1 733 012	200 000	0	-3 274 337	0	54 080 675	
012. Prostredie pre život	297 889	0	0	0	0	0	0	0	0	65 007	-100 000	0	0	-79 530	0	183 366	
013. Zdravotníctvo	2 384 065	191 418	0	0	0	0	270 856	0	250 000	0	-406 000	0	0	-87 000	0	2 603 339	
014. Administratíva	1 390 250	0	0	0	0	0	0	0	0	0	-96 502	0	0	-193 250	0	1 100 498	
x Výdavkové finančné operácie	5 596 668	250 430	0	0	0	0	51	0	350 000	0	-1 500 000	0	400 000	0	0	5 097 149	
Spolu	278 507 139	5 169 065	400 000	12 988 326	1 741 201	15 000	5 121 432	1 317 338	3 451 629	1 880 187	-40 152 453	1 324 448	400 000	-16 294 220	-136	255 868 956	
Celkový prehľad																	
Prebytok / schodok bežného rozpočtu	0	-2 651 244	0	0	36 598	20 580	-1 069 358	150 020	779 200	63 000	2 395 686	70 000	0	7 698 166	0	7 492 648	
Prebytok / schodok kapitálového rozpočtu	-24 441 732	-2 900 518	0	-2 876 870	-36 600	-20 580	-2 583 960	-150 020	-429 200	-63 000	7 457 437	-70 000	0	10 326 978	0	-15 788 065	
Hospodárenie finančných operácií	24 441 732	5 551 762	0	2 876 870	2	0	3 653 318	0	-350 000	0	-8 150 000	0	0	-4 600 009	0	23 423 675	
Spolu	0	0	0	0	0	0	0	0	0	0	1 703 123	0	0	13 425 135	0	15 128 258	

Číslo riadku	Ukazovateľ (hlavná kategória ekonomickej klasifikácie)	Suma v EUR
1	PRÍJMY (100+200+300) a Príjmové finančné operácie (400+500)	248 935 805,39
2	v tom: daňové príjmy (100)	121 009 257,11
3	nedaňové príjmy (200)	16 338 452,47
4	granty a transfery (300)	85 673 221,43
5	príjmové finančné operácie (400, 500)	25 914 874,38
	z toho: príjmy z transakcií s finančnými aktívami a finančnými pasívami (400)	12 845 885,46
7	prijaté úvery, pôžičky a návratné finančné výpomoci (500)	13 068 988,92
8	VÝDAVKY (600+700) a Výdavkové finančné operácie (800)	225 108 641,18
9	v tom: bežné výdavky (600)	193 968 175,46
10	kapitálové výdavky (700)	25 723 800,21
11	výdavkové finančné operácie (800)	5 416 665,51
12	Prebytok (+)/schodok (-), hotovostný (r.1-r.8)	23 827 164,21
13	Prebytok (+)/schodok (-) po vylúčení príjmových a výdavkových finančných operácií (r.1-r.5-r.8+r.11)	3 328 955,34
14	Zmena stavu vybraných pohľadávok (+, -)	-93 717,57
15	Zmena stavu vybraných záväzkov (+, -)	-1 056 174,03
16	Zahrnutie položiek časového rozlíšenia (r.14+r.15)	-1 149 891,60
17	Prebytok (+)/schodok (-) v metodike ESA 2010/** (r.13+r.16)	2 179 063,74

Pomocný výpočet riadkov 14 a 15

1. stav vybraných pohľadávok ku koncu sledovaného obdobia	2 584 871,86
2. stav vybraných pohľadávok k 31. 12. predchádzajúceho roka	2 678 589,43
3. stav vybraných záväzkov ku koncu sledovaného obdobia	11 070 896,12
4. stav vybraných záväzkov k 31.12. predchádzajúceho roka	10 014 722,09

Medziročné porovnanie príjmov rozpočtu TTSK v rokoch 2022-2024

Príloha 3

EK	Položka	skutočnosť k 31.12.			medziročná zmena			
		2022	2023	2024	2023/2022		2024/2023	
		v EUR	v EUR	v EUR	v EUR	v %	v EUR	v %
		a	b	c	d=b-a	e=d/a	f=c-b	g=f/b
	Bežné príjmy spolu	184 268 165	207 563 796	207 341 257	23 295 631	13%	-222 539	0%
100	daňové príjmy	115 009 456	123 040 503	121 009 257	8 031 047	7%	-2 031 245	-2%
	daň z príjmov	115 009 456	123 040 503	121 009 257	8 031 047	7%	-2 031 245	-2%
200	nedaňové príjmy	12 805 918	13 801 651	16 046 476	995 733	8%	2 244 825	16%
	úrad	1 323 179	689 675	1 863 047	-633 504	-48%	1 173 372	170%
	SÚC TTSK	2 197 418	1 844 927	1 184 703	-352 491	-16%	-660 224	-36%
	vzdelávanie	4 296 673	5 598 228	5 468 110	1 301 555	30%	-130 117	-2%
	sociálna pomoc	4 988 648	5 668 822	7 530 615	680 174	14%	1 861 793	33%
300	granty a transfery	56 452 790	70 721 643	70 285 525	14 268 853	25%	-436 118	-1%
	úrad	237 287	3 302 132	249 360	3 064 845	1292%	-3 052 772	-92%
	vzdelávanie	52 822 999	63 928 606	68 715 858	11 105 607	21%	4 787 252	7%
	soc. pomoc	1 242 817	1 678 367	300 159	435 550	35%	-1 378 209	-82%
	kultúra	4 000	0	0	-4 000	-100%	0	0%
	doprava	3 293	0	0	-3 293	-100%	0	0%
	EŠIF úrad	2 092 067	1 468 900	1 020 148	-623 167	-30%	-448 752	-31%
	EŠIF OvZP	50 328	343 638	0	293 310	583%	-343 638	-100%
	z toho: kultúra	0	21 417	0	21 417	0%	-21 417	-100%
	vzdelávanie	50 328	121 523	0	71 195	141%	-121 523	-100%
	sociálna pomoc		200 697	0	200 697	0%	-200 697	-100%
	Kapitálové príjmy spolu	5 494 411	22 188 568	15 679 674	16 694 157	304%	-6 508 894	-29%
200	nedaňové	654 668	766 380	291 977	111 712	17%	-474 403	-62%
	úrad	654 668	664 611	291 602	9 943	2%	-373 009	-56%
	vzdelávanie	0	101 768	375	101 768	0%	-101 393	-100%
300	granty a transfery	4 839 743	21 422 188	15 387 697	16 582 445	343%	-6 034 491	-28%
	úrad	0	0	223 000	0	0%	223 000	0%
	vzdelávanie	496 166	847 730	23 200	351 564	71%	-824 530	-97%
	sociálna pomoc	0	4 437	9 388	4 437	0%	4 951	112%
	doprava	0	0	0	0	0%	0	0%
	EŠIF úrad	4 018 682	17 678 815	12 619 357	13 660 133	340%	-5 059 458	-29%
	EŠIF OvZP	324 895	2 891 206	2 512 752	2 566 311	790%	-378 454	-13%
	z toho: kultúra	0	257 151	0	257 151	0%	-257 151	-100%
	vzdelávanie	324 895	2 634 055	430 933	2 309 160	711%	-2 203 122	-84%
	sociálna pomoc	0	0	2 081 819	0	0%	2 081 819	0%
	Príjmy spolu	189 762 576	229 752 364	223 020 931	39 989 788	21%	-6 731 433	-3%
	FO príjmové	41 295 350	36 663 082	25 914 874	-4 632 268	-11%	-10 748 208	-29%
	Príjmy celkom	231 057 925	266 415 446	248 935 805	35 357 521	15%	-17 479 641	-7%

Medziročné porovnanie výdavkov rozpočtu TTSK v rokoch 2022-2024

Príloha 4

Položka		skutočnosť k 31.12.			medziročná zmena			
		2022	2023	2024	2023/2022		2024/2023	
		v EUR	v EUR	v EUR	v EUR	v %	v EUR	v %
		a	b	c	d=b-a	e=d/a	f=c-b	g=f/b
600 Bežné výdavky		165 841 845	187 014 405	193 968 175	21 172 560	13%	6 953 771	4%
001	Plánovanie, manažment a rozvojové projekty	3 564 009	10 127 211	10 820 225	6 563 202	184%	693 013	7%
002	Cestovný ruch	460 749	1 246 677	750 000	785 928	171%	-496 677	-40%
003	Propagácia a marketing	391 967	406 545	464 574	14 578	4%	58 029	14%
004	Interné služby	3 124 308	3 980 467	4 717 559	856 159	27%	737 092	19%
006	Komunikácie	13 920 897	14 058 601	14 145 757	137 704	1%	87 156	1%
007	Doprava	26 471 562	27 029 430	25 962 494	557 868	2%	-1 066 937	-4%
008	Vzdelávanie	67 441 302	79 093 045	83 210 143	11 651 744	17%	4 117 098	5%
009	Šport	104 198	138 804	100 555	34 606	33%	-38 250	-28%
010	Kultúra	8 934 901	10 379 056	10 725 632	1 444 155	16%	346 576	3%
011	Sociálne služby	33 351 219	39 551 128	41 074 152	6 199 910	19%	1 523 023	4%
012	Prostredie pre život	99 670	107 266	57 954	7 596	8%	-49 312	-46%
013	Zdravotníctvo	774 327	404 633	871 536	-369 694	-48%	466 903	115%
014	Administratíva	7 202 736	491 540	1 067 595	-6 711 196	-93%	576 054	117%
700 Kapitálové výdavky		38 312 189	50 468 777	25 723 800	12 156 588	32%	-24 744 977	-49%
001	Plánovanie, manažment a rozvojové projekty	1 801 133	453 848	257 294	-1 347 285	-75%	-196 554	-43%
002	Cestovný ruch	402 988	258 587	0	-144 401	-36%	-258 587	-100%
004	Interné služby	830 052	410 906	799 353	-419 146	-50%	388 446	95%
006	Komunikácie	19 544 847	24 337 797	9 455 921	4 792 950	25%	-14 881 876	-61%
007	Doprava	71 304	4 752	0	-66 552	-93%	-4 752	-100%
008	Vzdelávanie	6 312 280	10 276 539	5 081 948	3 964 259	63%	-5 194 591	-51%
009	Šport	49 866	12 432	0	-37 434	-75%	-12 432	-100%
010	Kultúra	4 945 182	5 674 989	1 667 363	729 807	15%	-4 007 626	-71%
011	Sociálne služby	3 814 455	6 563 610	7 761 921	2 749 155	72%	1 198 311	18%
012	Prostredie pre život	0	2 058 658	0	2 058 658	-	-2 058 658	-100%
013	Zdravotníctvo	540 083	416 659	700 000	-123 424	-23%	283 341	68%
600 +700 Výdavky spolu		204 154 034	237 483 182	219 691 976	33 329 148	16%	-17 791 206	-7%
800 Fin. operácie výdavkové		10 939 657	9 866 334	5 416 666	-1 073 323	-10%	-4 449 668	-45%
600 + 700 + 800 Výdavky celkom		215 093 691	247 349 516	225 108 641	32 255 825	15%	-22 240 875	-9%

FK	Názov FK	skutočnosť k 31.12.		
		2022	2023	2024
		v EUR	v EUR	v EUR
		a	b	c
0111	Výkonné a zákonodarné orgány	29 595 153,58	29 579 043,03	25 840 065,65
0160	Všeobecné verejné služby inde neklasifikované	9 226,84	0,00	0,00
0412	Všeobecná pracovná oblasť	837 310,67	594 580,55	645 169,46
0451	Cestná doprava	59 622 702,29	64 556 071,48	48 978 594,91
0454	Letecká doprava	200 000,00	200 000,00	450 000,00
0530	Znižovanie znečisťovania	10 502,83	2 094 770,86	0,00
0760	Zdravotníctvo inde neklasifikované	738 071,23	99 984,38	1 602 873,06
0810	Rekreačné a športové služby	0,00	0,00	148 408,80
0820	Kultúrne služby	13 348 786,54	15 683 362,95	11 896 574,87
0921	Nižšie sekundárne vzdelávanie	0,00	6 050,58	0,00
09221	Vyššie sekundárne vzdelávanie všeobecné s bežnou starostlivosťou	18 571 300,95	20 213 734,60	20 917 271,50
09223	Vyššie sekundárne vzdelávanie odborné s bežnou starostlivosťou	46 275 702,16	57 998 821,83	55 471 861,55
0950	Vzdelávanie nedefinované podľa úrovne	977 583,18	637 563,87	193 785,17
09604	Vedľajšie služby poskytované v rámci vyššieho sekund. vzdelávania	7 627 501,45	9 986 221,14	10 685 018,22
09608	Vedľajšie služby poskytované v rámci vzdel. nedef. podľa úrovne	94 545,00	134 362,00	66 144,00
0980	Vzdelávanie inde neklasifikované	42 185,00	32 192,00	63 359,00
1012	Invalidita a ťažké zdravotné postihnutie	35 453 642,73	43 686 823,29	46 217 336,66
1040	Rodina a deti	936 695,49	1 069 507,96	1 170 308,33
1070	Sociálna pomoc občanom v hmotnej a sociálnej núdzi	752 781,00	776 425,30	761 870,00
Spolu		215 093 690,94	247 349 515,82	225 108 641,18

Výsledok hospodárenia príspevkových organizácií za rok 2024

Príloha 6

IČO	Názov príspevkovej organizácie	hlavná činnosť			podnikateľská činnosť		
		náklady	výnosy	hospodársky výsledok po zdanení	náklady	výnosy	hospodársky výsledok po zdanení
		v EUR	v EUR	v EUR	v EUR	v EUR	v EUR
Podporné služby celkom		1 350 585,44	1 346 390,62	-4 194,82	0,00	0,00	0,00
53243188	Centrum podporných služieb	1 350 585,44	1 346 390,62	-4 194,82	0,00	0,00	0,00
Vzdelávanie celkom		30 982 916,95	30 759 552,88	-231 036,42	930 015,47	1 033 261,85	85 143,54
00891649	Stredná odborná škola technická - Múszaki Szakközépiskola, Kračanská cesta 1240/36, Dunajská Streda	645 554,11	637 599,09	-8 923,56	0,00	0,00	0,00
53638581	Spojená škola Rakovice	2 027 531,21	2 047 451,65	19 920,44	106 090,63	108 932,27	2 244,90
53638549	Spojená škola, Gyulu Szabó 21, Dunajská Streda	3 093 038,66	2 916 666,99	-176 371,67	39 522,13	42 321,60	2 799,47
53638611	Spojená škola, Námestie sv. Martina 5, Holič	3 146 892,72	3 150 771,92	2 020,34	14 077,77	14 454,97	320,62
17053676	Stredná odborná škola automobilová, Coburgova 7859/39, Trnava	2 123 286,24	2 110 757,74	-13 180,08	0,00	0,00	0,00
17055385	Stredná odborná škola elektrotechnická, Sibírska 1, Trnava	3 163 382,80	3 089 489,60	-73 893,20	337 869,49	366 270,93	22 437,14
17050456	Stredná odborná škola elektrotechnická, Učňovská 700/6, Gbely	1 091 246,41	1 082 215,77	-10 976,65	84 633,67	109 554,29	19 687,29
00893412	Stredná odborná škola obchodu a služieb, Lomonosovova 2797/6, Trnava	4 308 251,85	4 329 241,56	20 989,71	191 572,07	212 483,20	18 084,90
00654302	Stredná odborná škola obchodu a služieb, Mojmirova 99/28, Piešťany	1 610 997,09	1 601 238,59	-9 971,20	0,00	0,00	0,00
00351873	Stredná odborná škola obchodu a služieb, Z. Kodály 765, Galanta	1 855 368,51	1 861 807,03	5 176,66	0,00	0,00	0,00
00351997	Stredná odborná škola podnikania v remeslách a službách, V. Paulínyho Tótha 31/5, Senica	2 576 389,94	2 624 781,70	48 391,76	49 717,40	49 874,63	157,23
00893137	Stredná odborná škola strojnícka, Pplk. Pljušťa 29, Skalica	1 062 067,15	1 033 509,56	-28 557,59	0,00	0,00	0,00
00158984	Stredná odborná škola technická - Múszaki Szakközépiskola, Esterházyovcov 712/10, Galanta	1 921 393,29	1 917 731,09	-3 866,48	41 855,89	60 051,72	15 466,45
17050324	Stredná odborná škola technická, F. Lipku 2422/5, Hlohovec	1 305 734,06	1 324 424,20	18 690,14	61 302,80	65 919,24	3 923,97
00891568	Stredná odborná škola technická, Nová 5245/9, Piešťany	1 051 782,91	1 031 866,39	-20 485,04	3 373,62	3 399,00	21,57
Kultúra celkom		12 290 839,24	12 347 957,65	39 024,48	0,00	0,00	0,00
36086967	Balneologické múzeum Imricha Wintera v Piešťanoch	410 687,22	458 480,39	47 793,17	0,00	0,00	0,00
00228681	Divadlo Jána Palárika v Trnave	3 055 580,95	3 047 420,92	-22 796,53	0,00	0,00	0,00
36088242	Galantská knižnica	574 154,10	575 067,74	913,64	0,00	0,00	0,00

Výsledok hospodárenia príspevkových organizácií za rok 2024

Príloha 6 - pokračovanie

IČO	Názov príspevkovej organizácie	hlavná činnosť			podnikateľská činnosť		
		náklady	výnosy	hospodársky výsledok po zdanení	náklady	výnosy	hospodársky výsledok po zdanení
		v EUR	v EUR	v EUR	v EUR	v EUR	v EUR
36088251	Galantské osvetové stredisko	269 677,83	271 507,60	1 829,77	0,00	0,00	0,00
36086932	Galéria Jána Koniarka v Trnave	667 661,71	669 923,44	1 509,03	0,00	0,00	0,00
36088269	Hvezdáreň a planetárium Milana Rastislava Štefánika v Hlohovci	445 858,29	462 359,73	16 501,44	0,00	0,00	0,00
00182826	Knižnica Juraja Fándlyho v Trnave	1 136 591,03	1 147 031,18	10 087,27	0,00	0,00	0,00
36088285	Trnavské osvetové stredisko	412 267,97	414 446,55	1 316,63	0,00	0,00	0,00
36087033	Vlastivedné múzeum v Galante	598 194,30	586 989,63	-11 204,67	0,00	0,00	0,00
36086975	Vlastivedné múzeum v Hlohovci	520 704,77	527 320,39	6 307,04	0,00	0,00	0,00
36086959	Záhorská galéria Jána Mudrocha v Senici	424 794,60	411 025,20	-13 769,40	0,00	0,00	0,00
36088226	Záhorská knižnica Senica	574 761,53	566 627,05	-8 134,48	0,00	0,00	0,00
36086941	Záhorské múzeum v Skalici	504 128,84	518 701,74	14 572,90	0,00	0,00	0,00
36088234	Záhorské osvetové stredisko v Senici	319 662,49	316 211,86	-3 450,63	0,00	0,00	0,00
36087017	Západoslovenské múzeum v Trnave	1 182 086,55	1 181 655,49	-1 537,38	0,00	0,00	0,00
36088323	Žitnoostrovská knižnica v Dunajskej Strede	441 689,28	448 125,86	6 436,58	0,00	0,00	0,00
36087041	Žitnoostrovské múzeum v Dunajskej Strede	392 640,13	385 447,36	-7 192,77	0,00	0,00	0,00
36088315	Žitnoostrovské osvetové stredisko v Dunajskej Strede	359 697,65	359 615,52	-157,13	0,00	0,00	0,00
Spolu príspevkové organizácie		44 624 341,63	44 453 901,15	-196 206,76	930 015,47	1 033 261,85	85 143,54

Výsledok hospodárenia rozpočtových organizácií za rok 2024

Príloha 7

IČO	Názov rozpočtovej organizácie	hlavná činnosť			podnikateľská činnosť		
		náklady	výnosy	hospodársky výsledok po zdanení	náklady	výnosy	hospodársky výsledok po zdanení
		v EUR	v EUR	v EUR	v EUR	v EUR	v EUR
Komunikácie celkom		19 363 213,39	19 198 166,95	-165 046,44	0,00	0,00	0,00
37847783	Správa a údržba ciest Trnavského samosprávneho kraja	19 363 213,39	19 198 166,95	-165 046,44	0,00	0,00	0,00
Vzdelávanie celkom		56 900 893,69	56 922 204,81	21 311,12	647 591,93	719 346,47	59 101,32
00160369	Gymnázium Františka Víťazoslava Sasinka, Námestie slobody 3, Skalica	1 577 849,01	1 573 175,97	-4 673,04	0,00	0,00	0,00
00160130	Gymnázium Armina Vámbéryho s VJM-Vámbéry Armin Gimnázium, Nám sv. Štefana 1190/4, Dunajská Streda	1 259 988,30	1 259 988,30	0,00	0,00	0,00	0,00
17050103	Gymnázium Imre Madacha s VJM-Madach Imre Gimnázium Slnecna 2, Šamorín	767 664,31	767 664,49	0,18	0,00	0,00	0,00
00160164	Gymnázium Ivana Kupca Hlohovec	1 313 079,66	1 316 829,98	3 750,32	0,00	0,00	0,00
36092479	Gymnázium Jána Baltazára Magina, Beňovského 358/100, Vrbové	901 529,12	900 921,60	-607,52	0,00	0,00	0,00
00160466	Gymnázium Jána Hollého Trnava	2 837 447,08	2 833 665,37	-3 781,71	0,00	0,00	0,00
17050146	Gymnázium Janka Matúšku, Štvrť SNP 1004/34, Galanta	1 044 766,96	1 043 688,11	-1 078,85	0,00	0,00	0,00
17050090	Gymnázium Ladislava Dúbravu, Smetanov háj 285/8, Dunajská Streda	1 182 788,96	1 197 426,97	14 638,01	0,00	0,00	0,00
00160342	Gymnázium Ladislava Novomeského, Dlhá 1037/12, Senica	1 816 729,82	1 819 245,71	2 515,89	0,00	0,00	0,00
00160407	Gymnázium M. R. Štefánika, Slnecná 2, Šamorín	858 068,49	848 222,63	-9 845,86	0,00	0,00	0,00
00160318	Gymnázium Pierra de Coubertina Piešťany	2 189 571,74	2 188 310,46	-1 261,28	13 780,94	35 155,91	18 168,72
00160351	Gymnázium Vojtecha Mihálika, Kostolná 119/8, Sered'	1 053 968,98	1 052 915,93	-1 053,05	0,00	0,00	0,00
00160156	Gymnázium Zoltána Kodályja s VJM-Kodály Zoltán Gimnázium, Štvrť SNP 1004/34, Galanta	1 737 540,42	1 719 962,94	-17 577,48	16 607,75	26 430,50	8 349,34
00162019	Hotelová akadémia Ľudovíta Wintera, Stromová 34, Piešťany	4 376 715,84	4 384 966,56	8 250,72	320 951,51	323 895,24	1 023,73
00400220	Obchodná akadémia, Dlhá 256/10, Senica	1 752 252,84	1 750 611,71	-1 641,13	0,00	0,00	0,00
00162001	Obchodná akadémia, Kukučínova 2, Trnava	2 115 904,19	2 113 905,59	-1 998,60	0,00	0,00	0,00
00400238	Obchodná akadémia, Mládežnícka 158/5, Sered'	1 041 709,70	1 052 328,74	10 619,04	28 012,14	28 181,26	143,75
00044351	Obchodná akadémia-Kereskedelmi Akadémia	1 479 554,54	1 468 527,49	-11 027,05	925,96	1 027,50	86,31
53242599	Spojená škola, Jána Bottu 31, Trnava	2 788 661,17	2 790 679,01	2 017,84	0,00	0,00	0,00
53638522	Spojená škola, Námestie sv. Štefana 1533/3, Dunajská Streda	2 836 123,75	2 836 141,40	17,65	38 623,79	40 475,50	1 573,94
55628184	Spojená škola, Nerudova 13, Hlohovec	1 444 244,18	1 427 597,06	-16 647,12	0,00	0,00	0,00
56128941	Spojená škola, Slnecná 2, Šamorín	642 739,42	652 554,44	9 815,02	0,00	0,00	0,00
00162451	Stredná odborná škola poľnohospodárstva a služieb na vidieku, Zavorská 9, Trnava	1 699 396,94	1 663 844,84	-35 552,10	103 566,23	108 305,00	4 690,46
00491861	Stredná priemyselná škola dopravná, Študentská 23, Trnava	3 106 963,00	3 100 777,70	-6 185,30	29 131,04	36 230,95	5 608,93
00161454	Stredná priemyselná škola elektrotechnická, Brezová 2, Piešťany	2 752 967,86	2 766 198,90	13 231,04	62 690,54	72 574,62	7 808,42
00399817	Stredná priemyselná škola stavebná Dusanu Samuela Jurkovicu, Lomonosovova 7, Trnava	2 223 667,81	2 224 028,29	360,48	0,00	3 872,00	3 291,20

Výsledok hospodárenia rozpočtových organizácií za rok 2024

Príloha 7 - pokračovanie

IČO	Názov rozpočtovej organizácie	hlavná činnosť			podnikateľská činnosť		
		náklady	výnosy	hospodársky výsledok po zdanení	náklady	výnosy	hospodársky výsledok po zdanení
		v EUR	v EUR	v EUR	v EUR	v EUR	v EUR
36082058	Stredná priemyselná škola technická, Komenského 1, Trnava	2 849 118,22	2 878 250,16	29 131,94	2 373,86	3 291,34	724,81
00607312	Stredná zdravotnícka škola - Egészségügyi Középiskola, Športová 349/34, Dunajská Streda	1 218 702,09	1 216 191,33	-2 510,76	3 172,04	4 875,00	1 447,52
00607371	Stredná zdravotnícka škola, Daxnerova 6, Trnava	4 574 856,57	4 573 676,87	-1 179,70	0,00	0,00	0,00
00607347	Stredná zdravotnícka škola, Lichardova 1, Skalica	1 456 322,72	1 499 906,26	43 583,54	27 756,13	35 031,65	6 184,19
Sociálne služby celkom		42 747 629,34	43 005 762,88	258 133,54	0,00	0,00	0,00
00596477	Centrum sociálnych služieb Jahodná	1 873 424,82	1 885 040,65	11 615,83	0,00	0,00	0,00
00596485	Centrum sociálnych služieb Okoč - Opatovský Sokolec	1 715 823,55	1 692 305,46	-23 518,09	0,00	0,00	0,00
00655546	Centrum sociálnych služieb Rohov	2 754 684,98	2 721 951,10	-32 733,88	0,00	0,00	0,00
00596299	Domov dôchodcov a domov sociálnych služieb pre dospelých v Holíči	3 302 927,20	3 287 961,34	-14 965,86	0,00	0,00	0,00
30996678	Domov dôchodcov a domov sociálnych služieb pre dospelých v Sereďi	3 136 804,56	3 160 926,52	24 121,96	0,00	0,00	0,00
34000992	Domov sociálnych služieb a zariadenie pre seniorov Senica	6 096 510,11	6 019 959,01	-76 551,10	0,00	0,00	0,00
31824293	Domov sociálnych služieb pre deti a dospelých Šintava	532 393,77	526 902,68	-5 491,09	0,00	0,00	0,00
00354961	Domov sociálnych služieb pre deti a dospelých Galante	1 157 603,78	1 142 281,45	-15 322,33	0,00	0,00	0,00
00611964	Domov sociálnych služieb pre deti a dospelých Pastuchov	1 137 721,50	1 132 315,25	-5 406,25	0,00	0,00	0,00
31824099	Domov sociálnych služieb pre deti a dospelých Šoporňa Štrkovec	1 943 615,27	2 183 194,16	239 578,89	0,00	0,00	0,00
00655651	Domov sociálnych služieb pre deti a dospelých v Medveďove	1 360 016,08	1 359 723,19	-292,89	0,00	0,00	0,00
00596248	Domov sociálnych služieb pre dospelých Bojková	897 351,29	897 120,32	-230,97	0,00	0,00	0,00
00596493	Domov sociálnych služieb pre dospelých Horný Bar	2 373 065,84	2 370 464,30	-2 601,54	0,00	0,00	0,00
31823572	Domov sociálnych služieb pre dospelých Košúty	2 087 997,59	2 060 450,81	-27 546,78	0,00	0,00	0,00
31875114	Domov sociálnych služieb pre dospelých Lehnice	1 458 390,47	1 455 331,71	-3 058,76	0,00	0,00	0,00
00655538	Domov sociálnych služieb pre dospelých v Borskom Svätom Juri	1 544 310,39	1 520 571,91	-23 738,48	0,00	0,00	0,00
00596256	Domov sociálnych služieb pre dospelých v Moravskom Svätom Jáne	2 277 248,76	2 313 913,38	36 664,62	0,00	0,00	0,00
00596507	Domov sociálnych služieb pre dospelých Veľký Medér	1 328 319,16	1 336 169,10	7 849,94	0,00	0,00	0,00
00611930	Domov sociálnych služieb pre dospelých Zavar	3 917 745,73	4 072 980,93	155 235,20	0,00	0,00	0,00
42155258	Špecializované zariadenie v Trnave	645 661,50	660 753,64	15 092,14	0,00	0,00	0,00
31105394	Zariadenie sociálnych služieb Zelený dom Skalica	1 206 012,99	1 205 445,97	-567,02	0,00	0,00	0,00
Úrad celkom		135 439 169,28	144 460 747,93	8 827 483,14	0,00	0,00	0,00
37836901	Trnavský samosprávny kraj	135 439 169,28	144 460 747,93	8 827 483,14	0,00	0,00	0,00
Spolu rozpočtové organizácie		254 450 905,70	263 586 882,57	8 941 881,36	647 591,93	719 346,47	59 101,32

Čerpanie rozpočtu bežných výdavkov za rok 2024 - rozpočtové organizácie sociálnej pomoci

Príloha 8

Názov organizácie	Rozpočet po zmenách k 31.12.2024		Skutočne prijaté finančné prostriedky z TTSK	Skutočne prijatá dotácia zo ŠR	Čerpanie k 31.12.2024		Rozdiel	
	z prostriedkov TTSK	z dotácií zo ŠR			z prostriedkov TTSK	z dotácií zo ŠR	prostriedky TTSK	dotácie zo ŠR
	v EUR	v EUR			v EUR	v EUR	v EUR	v EUR
	a	b			c	d	e	f
DSS Lehnice	1 159 577,00	0,00	1 152 325,27	0,00	1 152 325,27	0,00	0,00	0,00
DSS Horný Bar	1 760 893,00	0,00	1 760 020,53	0,00	1 760 020,53	0,00	0,00	0,00
DSS Veľký Meder	1 089 158,00	0,00	1 086 992,10	0,00	1 086 992,10	0,00	0,00	0,00
DSSpDD Galanta	1 041 343,00	0,00	1 040 929,61	0,00	1 040 929,61	0,00	0,00	0,00
DSSpDD Šintava	476 277,00	0,00	468 053,15	0,00	468 053,15	0,00	0,00	0,00
DD a DSS Košúty	1 659 598,00	0,00	1 652 209,38	0,00	1 652 209,38	0,00	0,00	0,00
DD a DSS Sereď	2 420 903,00	2 000,00	2 381 910,66	2 000,00	2 381 841,24	2 000,00	69,42	0,00
DSSpD Moravský Sv. Ján	1 877 562,00	7 664,00	1 876 545,21	7 662,90	1 875 362,66	7 662,90	1 182,55	0,00
DSSpD Borský Sv. Jur	1 248 690,00	161,00	1 259 818,60	160,65	1 240 053,60	160,65	19 765,00	0,00
DSSpD Bojková	722 984,00	900,00	722 979,13	900,00	722 979,13	900,00	0,00	0,00
Zelený dom Skalica	1 110 471,00	0,00	1 098 837,12	0,00	1 098 837,12	0,00	0,00	0,00
DD a DSSpD Holíč	2 639 604,00	7 830,00	2 615 845,42	7 830,00	2 615 845,42	7 830,00	0,00	0,00
DD, DPD, DSSpD Senica	4 358 251,00	3 300,00	4 335 699,93	3 300,00	4 335 699,93	3 300,00	0,00	0,00
DSSpD Zavar	3 453 319,00	8 000,00	3 451 588,63	8 000,00	3 451 588,63	8 000,00	0,00	0,00
DSSpDD Medveďov	1 108 432,00	7 441,00	1 106 861,83	7 402,93	1 106 861,83	7 402,93	0,00	0,00
DSSpDD Okoč	1 484 540,00	18 426,00	1 474 979,96	18 425,56	1 474 979,96	18 425,56	0,00	0,00
CSS Jahodná	1 484 754,00	0,00	1 481 595,76	0,00	1 481 595,76	0,00	0,00	0,00
DSSpDD Šoporňa-Štrkovec	1 921 746,00	0,00	1 915 204,17	0,00	1 915 204,17	0,00	0,00	0,00
DSSpDD Pastuchov	997 027,00	0,00	956 570,50	0,00	956 570,50	0,00	0,00	0,00
CSS Rohov	2 232 627,00	0,00	2 227 193,98	0,00	2 227 193,98	0,00	0,00	0,00
Špecializované zariadenie Trnava	619 649,00	1 650,00	617 825,12	1 650,00	617 825,12	1 650,00	0,00	0,00
Spolu	34 867 405,00	57 372,00	34 683 986,06	57 332,04	34 662 969,09	57 332,04	21 016,97	0,00
Celkom	34 924 777,00		34 741 318,10		34 720 301,13		21 016,97	

Názov organizácie	Rozpočet po zmenách k 31.12.2024				Čerpanie k 31.12.2024				Rozdiel v EUR i=(a+b+c+d)- -(e+f+g+h)
	prostriedky TTSK	dotácie zo ŠR	vlastné príjmy organizácií	prostriedky z EÚ	prostriedky TTSK	dotácie zo ŠR	vlastné príjmy organizácií	prostriedky z EÚ	
	v EUR	v EUR	v EUR	v EUR	v EUR	v EUR	v EUR	v EUR	
	a	b	c	d	e	f	g	h	
DSS Lehnice	17 851,00	0,00	0,00	0,00	16 981,58	0,00	0,00	0,00	869,42
DSS Horný Bar	200 720,00	0,00	0,00	0,00	30 719,91	0,00	0,00	0,00	170 000,09
DSS Veľký Meder	0,00	0,00	0,00	0,00	0,00	0,00	0,00	0,00	0,00
DSSpDD Galanta	130 717,00	0,00	0,00	0,00	126 384,85	0,00	0,00	0,00	4 332,15
DSSpDD Šintava	0,00	0,00	0,00	0,00	0,00	0,00	0,00	0,00	0,00
DD a DSS Košúty	14 287,00	0,00	0,00	22 200,00	14 155,01	0,00	0,00	0,00	22 331,99
DD a DSS Sereď	104 998,00	0,00	0,00	0,00	16 638,00	0,00	0,00	0,00	88 360,00
DSSpD Moravský Sv. Ján	132 978,00	0,00	0,00	22 942,00	127 414,62	0,00	0,00	0,00	28 505,38
DSSpD Borský Sv. Jur	0,00	6 888,00	0,00	93 500,00	0,00	6 888,00	0,00	8 000,00	85 500,00
DSSpD Bojková	59 398,00	0,00	0,00	666 000,00	31 367,80	0,00	0,00	54 862,56	639 167,64
Zelený dom Skalica	31 844,00	0,00	0,00	0,00	0,00	0,00	0,00	0,00	31 844,00
DD a DSSpD Holíč	100 000,00	0,00	2 500,00	110 000,00	7 140,00	0,00	2 500,00	61 987,06	140 872,94
DD, DPD, DSSpD Senica	204 964,00	0,00	0,00	0,00	203 381,25	0,00	0,00	0,00	1 582,75
DSSpD Zavar	720 000,00	0,00	0,00	0,00	418 423,61	0,00	0,00	0,00	301 576,39
DSSpDD Medveďov	7 800,00	0,00	0,00	0,00	5 400,00	0,00	0,00	0,00	2 400,00
DSSpDD Okoč	13 950,00	0,00	0,00	0,00	13 042,48	0,00	0,00	0,00	907,52
CSS Jahodná	0,00	0,00	0,00	0,00	0,00	0,00	0,00	0,00	0,00
DSSpDD Šoporňa-Štrkovec	2 205 203,00	28 000,00	0,00	180 000,00	1 942 279,45	0,00	0,00	180 000,00	290 923,55
DSSpDD Pastuchov	42 800,00	0,00	0,00	0,00	35 000,00	0,00	0,00	0,00	7 800,00
CSS Rohov	93 056,00	0,00	0,00	1 300 000,00	54 136,80	0,00	0,00	0,00	1 338 919,20
Špecializované zariadenie Trnava	457 600,00	0,00	0,00	700 000,00	12 100,00	0,00	0,00	0,00	1 145 500,00
Spolu	4 538 166,00	34 888,00	2 500,00	3 094 642,00	3 054 565,36	6 888,00	2 500,00	304 849,62	4 301 393,02
Celkom	7 670 196,00				3 368 802,98				

Dotácia na bežné výdavky za rok 2024 subjektom poskytujúcim sociálnu pomoc podľa zákona č. 448/2008 Z. z. a zákona č. 305/2005 Z. z.

Príloha 10

Názov subjektu	Rozpočet po zmenách k 31.12.2024	Poskytnutá dotácia	Vyčerpaná dotácia	Rozdiel
	v EUR	v EUR	v EUR	v EUR
	a	b	c	d=b-c
PROVIDENTIA, občianske združenie, Sládkovičovo	71 162,00	71 162,00	71 162,00	0,00
OAZIS - Zariadenie sociálnych služieb, Komárno	47 713,00	47 713,00	47 713,00	0,00
Občianske združenie Spoločnosť Zlatý vek, Nitra	16 656,00	16 656,00	16 656,00	0,00
NEZÁBUDKA - Združenie na pomoc rodinám so zdravot.postih. deťmi, Senec	33 717,00	33 717,00	33 717,00	0,00
Trnavská asociácia sluchovo postihnutých, Trnava	166 720,00	166 720,00	166 720,00	0,00
Poradensko-rehabilitačné centrum sluchovo postihnutých Trnavského kraja	39 156,00	39 156,00	39 156,00	0,00
O.z. TENENET, Senec	168 551,00	168 551,00	165 919,76	2 631,24
Drahuška a my ..., o.z.	3 456,00	3 456,00	3 456,00	0,00
Na trati, o.z.	248 334,00	247 880,00	247 880,00	0,00
GOMART	7 716,00	7 716,00	7 716,00	0,00
ZSS Nestor, o. z.	5 776,00	5 776,00	5 776,00	0,00
Mikádo	278 278,00	278 278,00	278 278,00	0,00
Centrum pomoci pre rodinu	22 088,00	22 088,00	22 088,00	0,00
O.z. Pro Bono	132 591,00	131 280,25	105 226,54	26 053,71
Centrum bezbriérovej komunikácie	10 040,00	10 040,00	4 707,61	5 332,39
TEKLA, o. z.	2 089,00	2 089,00	2 089,00	0,00
SENIOR n.o., Vojka nad Dunajom	22 947,00	22 947,00	22 947,00	0,00
Oáza života n.o., Senica	31 728,00	31 728,00	31 728,00	0,00
Humanus n.o., Hlohovec	11 038,00	11 038,00	11 038,00	0,00
SENIOR PARK, n.o. Rohovce	152 831,00	152 831,00	152 660,65	170,35
Alzheimercentrum Piešťany n.o., Piešťany	493 174,00	493 174,00	333 172,26	160 001,74
Senior dom Terézia n.o., Holíč	111 600,00	111 600,00	111 600,00	0,00
Ad usum n.o., Veľký Meder	141 028,00	141 028,00	124 205,64	16 822,36
Pohoda seniorov Galanta, n. o.	63 084,00	63 084,00	63 084,00	0,00
Harmónia, n.o. Ocean, Senica	12 120,00	12 120,00	11 938,00	182,00
CLAUDIANUM, n. o., Modra	1 793,00	1 793,00	1 793,00	0,00
Dom sociálnych služieb - Most, n.o., Bratislava	2 119,00	2 119,00	1 820,00	299,00
ADVENTUS, n.o.	62 241,00	62 241,00	61 995,00	246,00
DOMINIK n.o., Veľká Lehota	2 772,00	2 772,00	2 772,00	0,00
Raná starostlivosť, n.o., Bratislava	119 335,00	119 335,00	96 134,97	23 200,03
Grandpark, n.o.	19 175,00	19 175,00	19 175,00	0,00
Vstúpte, n.o., Malacky	5 370,00	5 366,40	5 366,40	0,00
TIMOTEUS, n.o.	8 328,00	8 328,00	8 328,00	0,00
Centrum včasnej intervencie Trnava, n.o.	153 341,00	153 341,00	153 341,00	0,00
Centrum včasnej intervencie Bratislava, n.o.	76 716,00	76 716,00	76 716,00	0,00
Betánia Senec, n.o.	3 186,00	3 062,90	3 062,90	0,00
Senior Care Galanta, n. o.	89 781,00	89 781,00	89 733,41	47,59
SPLN, n. o., Veľké Ripňany	22 962,00	22 962,00	22 962,00	0,00
TOLERANCIA22, n. o.	360 226,00	360 226,00	359 051,00	1 175,00
Agapé Horný Bar, n.o.	86 936,00	86 936,00	86 936,00	0,00
Senior Modrová, n. o.	33 474,00	33 474,00	32 983,00	491,00
Pokoje a zdravie, n. o.	22 578,00	22 578,00	22 578,00	0,00
SČK, Územný spolok Bratislava-mesto	7 965,00	7 965,00	7 965,00	0,00
RATA centrum, n. o.	1 868,00	1 868,00	1 868,00	0,00
Lienka Pomáha, n. o.	3 207,00	3 207,00	3 207,00	0,00
Pokoj a zdravie, n. o.	822,00	822,00	822,00	0,00
Stredisko Evanjelickej DIAKONIE Trnava	27 900,00	27 900,00	27 900,00	0,00
Komunita Kráľovnej pokoja, Radošina	85 464,00	85 464,00	85 464,00	0,00
Spišská katolícka charita	4 884,00	4 884,00	4 884,00	0,00
Trnavská arcidiecézna charita	217 381,00	217 381,00	192 594,81	24 786,19
Občianske združenie POKOJ A DOBRO, Hlohovec	69 250,00	69 250,00	69 250,00	0,00
Únia nevidiacich a slabozrakých Slovenska, Bratislava	110 440,00	110 440,00	109 296,00	1 144,00
Občianske združenie DOBROTA SV. ALŽBETY, Bratislava	120 341,00	120 341,00	120 341,00	0,00
Záujmové združenie RODINA, Trnava	50 400,00	50 400,00	50 400,00	0,00
Občianske združenie ESTHER, Hlohovec	134 400,00	134 400,00	134 400,00	0,00
Spolok sv. Jána Almužníka. o.z., Jaslovské Bohunice	46 933,00	46 933,00	46 933,00	0,00
Fórum pre pomoc starším - národná sieť	6 000,00	6 000,00	6 000,00	0,00
KRIŽOVATKY n.o., Skalica	180 700,00	180 700,00	180 700,00	0,00
Slovenský Červený kríž, Územný spolok Senica	22 088,00	21 252,00	21 252,00	0,00
TEEN CHALLENGE SLOVAKIA, n.o. Sereď	12 154,00	12 154,00	12 154,00	0,00

Dotácia na bežné výdavky za rok 2024 subjektom poskytujúcim sociálnu pomoc podľa zákona č. 448/2008 Z. z. a zákona č. 305/2005 Z. z.

Príloha 10 - pokračovanie

Názov subjektu	Rozpočet po zmenách k 31.12.2024	Poskytnutá dotácia	Vyčerpaná dotácia	Rozdiel
	v EUR	v EUR	v EUR	v EUR
	a	b	c	d=b-c
DSS pre deti a dospelých INTEGRA (1/2012/I/TT)	25 562,65	25 562,65	25 562,65	0,00
DSS pre deti a rehab. str. ROSA (07/2015/DSS/T)	15 346,71	15 346,71	15 346,71	0,00
"DOMUM" Zariadenie soc. služieb, Krškany (18/2015/DSS-DOMUM/CP)	14 316,79	14 316,79	14 316,79	0,00
"Môj domov" zariadenie soc. služieb 08/2016/ŠZ-Môjdomov/CP	11 985,60	11 985,60	11 985,60	0,00
DSS pre dospelých, Báhoň (23/2017/BAH-DSS/C)	12 434,32	12 434,32	12 434,32	0,00
DSS pre dospelých, Báhoň (1/2018/BAH-DSS/C)	12 274,68	12 274,68	12 274,68	0,00
ZSS Pod hradom (06/2018/DSS-PP/CP)	16 574,94	16 574,94	16 574,94	0,00
ZSS Hont (17/2018/DSS-Terany/C)	9 429,80	9 429,80	9 429,80	0,00
"V KAŠTIELI", zariadenie sociálnych služieb (1/2019/DSS-Hobdokovce/C)	10 129,11	10 129,11	10 129,11	0,00
"V KAŠTIELI", zariadenie sociálnych služieb (9/2019/DSS-Hobdokovce/C)	10 026,55	10 026,55	10 026,55	0,00
DSS Zemianske Podhradie (16/2019/DSS-ZP/CP)	7 586,58	7 586,58	7 586,58	0,00
Zariadenie sociálnych služieb ROSA (20/2019/ROSA-RS/T)	7 648,50	7 648,50	7 648,50	0,00
Zariadenie sociálnych služieb ROSA (24/2019/ROSA-RS/T)	24 613,62	24 613,62	24 613,62	0,00
Zariadenie sociálnych služieb ROSA (29/2019/ROSA-RS/T)	24 613,62	24 613,62	24 613,62	0,00
Zariadenie sociálnych služieb ROSA (35/2019/ROSA-DSS/T)	15 346,71	15 346,71	15 346,71	0,00
DSS Zemianske Podhradie (5/2020/DSS-ZP/CP)	7 586,58	7 586,58	7 586,58	0,00
Domov sociálnych služieb Hrabiny (04/2021/Hrabiny-ŠZ/C)	13 586,87	13 586,87	13 586,87	0,00
Domov sociálnych služieb Hrabiny (05/2021/Hrabiny-ŠZ/C)	13 076,00	13 076,00	13 076,00	0,00
"Môj domov" zariadenie soc. služieb (06/2021/Môjdomov-ŠZ/C)	2 638,23	2 638,23	2 638,23	0,00
Zariadenie sociálnych služieb ROSA (7/2021/ROSA-DSS/T)	7 244,04	7 244,04	7 244,04	0,00
CSS prof. Karola Matulaya BA (08/2021/ZPB-Matulaya/C)	8 271,11	8 271,11	8 271,11	0,00
Centrum sociálnych služieb - Nová Bošáca (10/2021/NB-DSS/C)	10 930,02	10 930,02	10 930,02	0,00
Zariadenie sociálnych služieb ROSA (13/2021/ROSA-DSS/A)	11 566,38	11 566,38	11 566,38	0,00
Domov sociálnych služieb Hrabiny (15/2021/Hrabiny-DSS/C)	10 291,70	10 291,70	10 291,70	0,00
KAMILKA zariadenie sociálnych služieb Maňa (16/2021/KAMILKA-ŠZ/C)	778,60	778,60	778,60	0,00
"VINIČKY" Zariadenie sociálnych služieb (18/2021/Viničky-ŠZ/C)	1 996,98	1 996,98	1 996,98	0,00
Centrum sociálnych služieb - Jesienka (01/2022/JESIENKA-DSS/C)	6 963,18	6 963,18	6 963,18	0,00
"SOS", Zariadenie sociálnych služieb Hurbanovo (02/2022/Hurbanovo-ŠZ/A)	21 538,34	21 538,34	21 538,34	0,00
Domov sociálnych služieb DETVA (04/2022/DETVÁ-DSS/C)	9 112,40	9 112,40	9 112,40	0,00
Zariadenie sociálnych služieb ROSA (05/2022/ROSA-DSS/T)	13 165,06	13 165,06	13 165,06	0,00
"DUNAJ" Zariadenie sociálnych služieb (07/2022/DUNAJ-ZPB/C)	9 094,27	9 094,27	9 094,27	0,00
Centrum sociálnych služieb - Jesienka (09/2022/JESIENKA-ŠZ/C)	9 137,51	9 137,51	9 137,51	0,00
"VEK NÁDEJE" zariad. soc. služieb (10/2022/ŠZ-Veknádeje/C)	16 084,07	16 084,07	16 084,07	0,00
"Môj domov" zariadenie soc. služieb (13/2022/Môjdomov-ŠZ/C)	11 927,04	11 927,04	11 927,04	0,00
"SOS", Zariadenie sociálnych služieb Hurbanovo (14/2022/Hurbanovo-ŠZ/T)	45 011,62	45 011,62	45 011,62	0,00
DSS pre dospelých, Báhoň (15/2022/BAH-DSS/C)	11 220,58	11 220,58	11 220,58	0,00
Domov sociálnych služieb Hrabiny (02/2023/Hrabiny-ŠZ/C)	13 661,60	13 661,60	13 661,60	0,00
Domov sociálnych služieb Hrabiny (03/2023/Hrabiny-ŠZ/C)	13 566,50	13 566,50	13 566,50	0,00
DSS pre dospelých, Báhoň (04/2023/BAH-DSS/C)	12 437,53	12 437,53	12 437,53	0,00
Zariadenie sociálnych služieb Breza (05/2023/Tornafa-DSS/C)	10 631,77	10 631,77	10 631,77	0,00
Domov sociálnych služieb Hrabiny (06/2023/Hrabiny-ŠZ/C)	13 566,50	13 566,50	13 566,50	0,00
CSS-DEMY (09/2023/DEMY-DSS/T)	11 310,93	11 310,93	11 310,93	0,00
DSS pre deti a dospelých INTEGRA (10/2023/INTEGRA-DSS/T)	19 948,29	19 948,29	19 948,29	0,00
CSS Lednické Rovne (11/2023/LednickéRovne-ŠZ/C)	11 940,17	11 940,17	11 940,17	0,00
Centrum sociálnych služieb - Jesienka (12/2023/JESIENKA-ŠZ/C)	4 773,03	4 773,03	4 773,03	0,00
DSS pre deti a dospelých INTEGRA (01/2024/INTEGRA-ZPB/C)	8 628,28	8 628,28	8 628,28	0,00
Zariadenie sociálnych služieb Breza (02/2024/Tornafa-DSS/C)	1 435,63	1 435,63	1 435,63	0,00
Centrum sociálnych služieb - Jesienka (03/2024/JESIENKA-ŠZ/C)	8 450,18	8 450,18	8 450,18	0,00
DSS - Púchov - Nosice (04/2024/Nosice-DSS/T)	11 227,00	11 227,00	11 227,00	0,00
Centrum sociálnych služieb - Chmelinec (05/2024/Chmelinec-ŠZ/C)	9 182,66	9 182,66	9 182,66	0,00
CSS prof. Karola Matulaya BA (06/2024/Matulaya-ZPB/C)	6 876,08	6 876,08	6 876,08	0,00
CSS Lednické Rovne (07/2024/LednickéRovne-ŠZ/C)	4 552,50	4 552,50	4 552,50	0,00
Zariadenie sociálnych služieb ROSA (08/2024/ROSA-DSS/T)	5 252,04	5 252,04	5 252,04	0,00
GAUDEAMUS - zariadenie komunitnej rehabilitácie (09/2024/Gaudeamus-RS/A)	4 892,72	4 892,72	4 892,72	0,00
"Môj domov" zariadenie soc. služieb (10/2024/Môjdomov-ŠZ/C)	3 888,60	3 888,60	3 888,60	0,00
Domov sociálnych služieb Rozsutec (11/2024/Rozsutec-DSS/A)	4 796,72	4 796,72	4 796,72	0,00
Centrum sociálnych služieb - Jesienka (13/2024/JESIENKA-ŠZ/C)	1 364,77	1 364,77	1 364,77	0,00
Centrum sociálnych služieb - Domov Javorina (14/2024/Javorina-ŠZ/C)	1 498,46	1 498,46	1 498,46	0,00
Senior dom Svida, Svidník (15/2024/Svida-ŠZ/C)	1 786,32	1 786,32	1 786,32	0,00
Spolu (subjektom poskytujúcim sociálnu pomoc podľa zákona č. 448/2008 Z.z.)	5 110 902,04	5 108 174,59	4 845 591,99	262 582,60

Dotácia na bežné výdavky za rok 2024 subjektom poskytujúcim sociálnu pomoc podľa zákona č. 448/2008 Z. z. a zákona č. 305/2005 Z. z.

Príloha 10 - pokračovanie

Názov subjektu	Rozpočet po zmenách k 31.12.2024	Poskytnutá dotácia	Vyčerpaná dotácia	Rozdiel
	v EUR	v EUR	v EUR	v EUR
	a	b	c	d=b-c
Centrum Koburgovo, nezisková orgaizácia Trnava	33 192,00	33 192,00	33 181,79	10,21
Centrum pomoci pre rodinu, Trnava	49 788,00	49 788,00	49 788,00	0,00
Centrum poradenstva a prevencie, Trnava	33 990,00	33 990,00	33 990,00	0,00
Familia Vítae o.z., Veľký Meder	16 596,00	16 596,00	16 596,00	0,00
Kráčaj s nami, o. z.	12 447,00	12 447,00	12 447,00	0,00
Laura, združenie mladých, Trnava	12 400,00	12 400,00	12 400,00	0,00
Materské centrum ÚSMEV, Piešťany	24 895,00	24 895,00	24 895,00	0,00
Občianske združenie AIN KARIM	20 745,00	20 667,29	20 667,29	0,00
Občianske združenie Návrat, Bratislava	24 895,00	24 895,00	24 895,00	0,00
Občianske združenie Otvorené srdce, Trnava	29 043,00	29 043,00	29 043,00	0,00
Občianske združenie SAMARIA, Hlohovec	20 745,00	20 745,00	20 745,00	0,00
Pomoc obetiam násilia, Bratislava	12 447,00	12 447,00	12 447,00	0,00
Pomoc ohrozenému dieťaťu Piešťany	10 373,00	10 373,00	10 373,00	0,00
PRIMA, o. z.	8 298,00	8 298,00	8 298,00	0,00
Rodinný detský domov, n.o., Trnava	12 447,00	12 447,00	12 447,00	0,00
Spoločnosť priateľov detí z detských domov - Úsmev ako dar, Bratislava	33 193,00	33 193,00	33 193,00	0,00
Tenenet o.z., Senec	33 193,00	33 193,00	31 595,46	1 597,54
Trnavská arcidiecézna charita, Trnava	62 235,00	62 235,00	62 235,00	0,00
Združenie STORM Nitra	74 685,00	74 685,00	74 685,00	0,00
Spolu (subjektom na vykonávanie opatrení podľa zákona č. 305/2005 Z.z.)	525 607,00	525 529,29	523 921,54	1 607,75

Organizácie podľa zákona	Rozpočet po zmenách k 31.12.2024	Poskytnutá dotácia	Vyčerpaná dotácia	Rozdiel
	v EUR	v EUR	v EUR	v EUR
	a	b	c	d=b-c
zákon 448/2008 Z.z.	5 110 902,04	5 108 174,59	4 845 591,99	262 582,60
zákon 305/2005 Z.z.	525 607,00	525 529,29	523 921,54	1 607,75
Spolu (pre neverejných poskytovateľov)	5 636 509,04	5 633 703,88	5 369 513,53	264 190,35

Čerpanie rozpočtu bežných výdavkov za rok 2024 - originálne
kompetencie príspevkové organizácie vzdelávania

Príloha 11

Názov organizácie	Rozpočet po zmenách k 31.12.2024	Čerpanie k 31.12.2024	Rozdiel
	v EUR	v EUR	v EUR
	a	b	c=a-b
SOŠ obchodu a služieb Galanta	22 446,00	22 445,30	0,70
SOŠ obchodu a služieb Piešťany	16 009,00	15 909,21	99,79
SOŠ podnikania v remeslách a službách Senica	154 522,00	154 198,00	324,00
SOŠ technická Piešťany	1 000,00	1 000,00	0,00
SOŠ technická Dunajská Streda	13 470,00	9 115,61	4 354,39
SOŠ strojnícka Skalica	9 093,00	7 329,00	1 764,00
SOŠ technická Hlohovec	132 452,00	127 202,74	5 249,26
SOŠ elektrotechnická Gbely	200 671,00	189 698,81	10 972,19
SOŠ automobilová Trnava	9 763,00	9 762,40	0,60
SOŠ elektrotechnická Trnava	104 249,00	103 847,57	401,43
SOŠ obchodu a služieb Trnava	228 763,00	209 705,00	19 058,00
SOŠ technická Galanta	75 048,00	67 417,53	7 630,47
Spojená škola Rakovice	326 104,00	326 103,63	0,37
Spojená škola Dunajská Streda	103 841,00	103 841,00	0,00
Spojená škola Holíč	4 235,00	3 560,00	675,00
Celkom	1 401 666,00	1 351 135,80	50 530,20

Čerpanie rozpočtu bežných výdavkov za rok 2024 - prenesené kompetencie príspevkové organizácie vzdelávania

Príloha 12

Názov organizácie	Rozpočet po zmenách k 31.12.2024	Čerpanie k 31.12.2024	Rozdiel
	v EUR	v EUR	v EUR
	a	b	c=a-b
SOŠ obchodu a služieb Galanta	1 478 634,00	1 371 492,69	107 141,31
SOŠ obchodu a služieb Piešťany	1 365 891,00	1 226 397,05	139 493,95
SOŠ podnikania v remeslách a službách Senica	1 956 135,00	1 745 325,92	210 809,08
SOŠ technická Piešťany	954 783,00	810 765,49	144 017,51
SOŠ technická Dunajská Streda	568 585,00	523 416,77	45 168,23
SOŠ strojnícka Skalica	877 723,00	729 353,59	148 369,41
SOŠ technická Hlohovec	1 044 751,00	880 835,26	163 915,74
SOŠ elektrotechnická Gbely	652 594,00	573 724,10	78 869,90
SOŠ automobilová Trnava	1 918 590,00	1 721 301,36	197 288,64
SOŠ elektrotechnická Trnava	2 693 179,00	2 417 001,58	276 177,42
SOŠ obchodu a služieb Trnava	3 467 796,00	2 871 684,82	596 111,18
SOŠ technická Galanta	1 370 707,00	1 190 586,55	180 120,45
Spojená škola Rakovice	1 189 859,00	1 189 859,00	0,00
Spojená škola Dunajská Streda	2 924 192,00	2 374 253,97	549 938,03
Spojená škola Holíč	2 516 139,00	2 410 336,56	105 802,44
Celkom	24 979 558,00	22 036 334,71	2 943 223,29

Čerpanie rozpočtu kapitálových výdavkov za rok 2024 -
príspevkové organizácie vzdelávania

Príloha 13

Názov organizácie	Rozpočet po zmenách k 31.12.2024		Čerpanie k 31.12.2024		Rozdiel v EUR e=(a+b)-(c+d)
	prostriedky	prostriedky	prostriedky	prostriedky	
	TTSK	ŠR	TTSK	ŠR	
	v EUR	v EUR	v EUR	v EUR	
	a	b	c	d	
SOŠ obchodu a služieb Galanta	92 692,00	0,00	74 115,19	0,00	18 576,81
SOŠ obchodu a služieb Piešťany	82 978,00	0,00	37 808,00	0,00	45 170,00
SOŠ podnikania v remeslách a službách Se	58 953,00	0,00	18 592,92	0,00	40 360,08
SOŠ technická Piešťany	0,00	0,00	0,00	0,00	0,00
SOŠ technická Dunajská Streda	0,00	0,00	0,00	0,00	0,00
SOŠ strojnícka Skalica	128 176,00	0,00	126 585,40	0,00	1 590,60
SOŠ technická Hlohovec	79 392,00	0,00	78 650,40	0,00	741,60
SOŠ elektrotechnická Gbely	108 657,00	0,00	108 655,54	0,00	1,46
SOŠ automobilová Trnava	126 337,00	0,00	125 455,77	0,00	881,23
SOŠ elektrotechnická Trnava	0,00	0,00	0,00	0,00	0,00
SOŠ obchodu a služieb Trnava	178 300,00	0,00	177 699,26	0,00	600,74
SOŠ technická Galanta	143 563,00	0,00	18 563,20	0,00	124 999,80
Spojená škola Rakovice	135 981,00	0,00	126 320,40	0,00	9 660,60
Spojená škola Dunajská Streda	200 000,00	0,00	48 770,62	0,00	151 229,38
Spojená škola Holíč	190 000,00	0,00	186 657,48	0,00	3 342,52
Spolu	1 525 029,00	0,00	1 127 874,18	0,00	397 154,82
	1 525 029,00		1 127 874,18		

Hospodárenie príspevkových organizácií vzdelávania za rok 2024

Príloha 14

Názov organizácie	Príjmy celkom	z toho:				Kapitálové príjmy	Výdavky celkom	z toho:					Príjmy - Výdavky celkom	
		Nedaňové príjmy	Granty a transfery	Prostriedky predchádz. rokov	Mzdy			Odvody	Tovary a služby	Bežné transfery	Kapitálové výdavky			
		v EUR	v EUR	v EUR	v EUR			v EUR	v EUR	v EUR	v EUR	v EUR		v EUR
		a=b+c+d+e	b	c	d			e	f=g+h+i+j+k	g	h	i		j
Spojená škola Dunajská Streda	3 848 977	150 865	3 090 404	451 541	156 167	3 140 311	1 573 721	599 094	880 066	26 885	60 546	708 666		
Spojená škola Holíč	3 422 330	296 089	2 590 575	340 932	194 734	3 223 577	1 725 459	646 964	562 580	98 976	189 597	198 753		
Spojená škola Rakovice	2 363 688	347 376	1 545 770	336 221	134 320	2 250 459	950 895	343 310	785 510	36 424	134 320	113 229		
Stredná odborná škola automobilová Coburgova, Trnava	2 478 301	80 944	1 957 734	260 472	179 151	2 184 441	1 147 900	411 478	435 307	46 433	143 323	293 860		
Stredná odborná škola elektrotechnická Gbely	1 327 562	164 113	846 029	208 765	108 656	1 204 496	499 160	179 363	411 675	5 642	108 656	123 066		
Stredná odborná škola elektrotechnická, Sibírska 1, Trnava	4 657 216	470 589	2 847 395	1 339 233		3 326 341	1 846 769	674 408	734 482	50 683	20 000	1 330 875		
Stredná odborná škola obchodu a služieb Galanta	2 135 699	259 625	1 524 265	169 694	182 115	1 876 021	884 132	511 683	361 723	44 368	74 115	259 677		
Stredná odborná škola obchodu a služieb Piešťany	1 882 792	219 610	1 383 285	141 289	138 608	1 628 233	898 541	327 764	321 588	42 532	37 808	254 560		
Stredná odborná škola obchodu a služieb Trnava	5 436 497	861 466	3 699 286	698 046	177 699	4 611 242	2 189 370	766 888	1 352 021	71 829	231 135	825 254		
Stredná odborná škola podnikania v remeslách a službách, Senica	2 802 694	341 633	2 161 915	280 554	18 593	2 454 018	1 287 218	485 234	572 456	69 351	39 759	348 676		
Stredná odborná škola strojnícka Skalica	1 410 854	11 173	971 176	301 920	126 585	1 156 518	503 579	191 085	274 974	60 295	126 585	254 336		
Stredná odborná škola technická Hlohovec	1 583 236	153 722	1 178 234	172 629	78 650	1 395 667	647 310	229 807	424 777	15 123	78 650	187 569		
Stredná odborná škola technická Piešťany	1 171 748	24 385	982 091	165 272	0	1 014 483	585 066	205 085	189 305	35 027	0	157 265		
Stredná odborná škola technická-Müszaki Szakközépiskola Dunajská Streda	674 010	10 274	582 055	81 245	436	622 750	385 150	132 996	98 883	5 285	436	51 260		
Stredná odborná škola technická-Müszaki Szakközépiskola Galanta	2 158 724	236 295	1 508 459	312 629	101 341	1 791 092	805 611	463 750	468 235	34 933	18 563	367 632		
Spolu	37 354 328	3 628 159	26 868 673	5 260 439	1 597 057	31 879 650	15 929 882	6 168 908	7 873 580	643 786	1 263 493	5 474 678		

Čerpanie rozpočtu bežných výdavkov za rok 2024 - originálne
kompetencie rozpočtové organizácie vzdelávania

Príloha 15

Názov organizácie	Rozpočet po zmenách k 31.12.2024	Čerpanie k 31.12.2024	Rozdiel v EUR c=a-b
	Prostriedky z TTSK (ostatné kódy zdroja)	Prostriedky z TTSK (ostatné kódy zdroja)	
	v EUR	v EUR	
	a	b	
Gymnázium Františka Vítazoslava Sasinka Námestie slobody 3, Skalica	316 141,00	255 385,86	60 755,14
Gymnázium Ladislava Novomeského Senica	372 756,00	298 947,07	73 808,93
Gymnázium Ármína Vámbéryho s VJM-Vámbéry Ármin Gymnázium Námestie sv. Štefana 1190/4, Dunajská Streda- Dunaszerdahely	275 004,00	260 516,91	14 487,09
Gymnázium Imre Madácha s VJM-Madách Imre Gymnázium Slnecná 2, Šamorín	23 449,00	19 573,95	3 875,05
Gymnázium Ivana Kupca Hlohovec	188 367,00	141 664,49	46 702,51
Gymnázium Jána Baltazára Magina, Beňovského 358/100, Vrbové	48 594,00	45 477,93	3 116,07
Gymnázium Jána Hollého Trnava	386 963,00	326 709,78	60 253,22
Gymnázium Janka Matúšku	38 235,00	31 319,35	6 915,65
Gymnázium Ladislava Dúbravu Dunajská Streda	298 713,00	286 711,64	12 001,36
Gymnázium Milana Rastislava Štefánika Šamorín	249 510,00	225 649,03	23 860,97
Gymnázium Pierra de Coubertina Piešťany	500 910,00	313 367,39	187 542,61
Gymnázium Vojtecha Mihálika Kostolná 119/8, Sereď	271 587,00	167 481,52	104 105,48
Gymnázium Zoltána Kodály s VJM-Kodály Zoltán Gymnázium, Štvrť SNP, Galanta	588 609,00	544 712,49	43 896,51
Hotelová akadémia Ľudovíta Wintera	2 018 947,00	1 897 380,84	121 566,16
Obchodná akadémia Senica	414 143,00	310 730,15	103 412,85
Obchodná akadémia Sereď	333 220,00	247 083,90	86 136,10
Obchodná akadémia Trnava	110 122,00	90 717,51	19 404,49
Obchodná akadémia-Kereskedelmi Akadémia	477 914,00	436 006,99	41 907,01
Spojená škola Dunajská Streda	980 957,00	812 079,13	168 877,87
Spojená škola Trnava	670 535,00	574 231,63	96 303,37
Spojená škola, Nerudova 13, Hlohovec	97 669,00	53 342,25	44 326,75
Stredná odborná škola poľnohospodárstva a služieb na vidieku Trnava	645 503,00	314 026,51	331 476,49
Stredná priemyselná škola dopravná	497 594,00	432 877,88	64 716,12
Stredná priemyselná škola stavebná Dušana Samuela Jurkoviča	745 320,00	640 442,42	104 877,58
Stredná priemyselná škola technická Trnava	542 539,00	342 823,17	199 715,83
Stredná zdravotnícka škola Skalica	384 629,00	317 837,64	66 791,36
Stredná zdravotnícka škola Trnava	1 247 598,00	1 183 665,85	63 932,15
Stredná zdravotnícka škola-Egészségügyi Középsiskola Dunajská Streda	124 437,00	50 296,68	74 140,32
Spojená škola, Slnecná 2, Šamorín	194 742,00	156 553,22	38 188,78
Stredná priemyselná škola elektrotechnická Piešťany	864 306,00	721 688,44	142 617,56
Spolu	13 909 013,00	11 499 301,62	2 409 711,38

Čerpanie rozpočtu bežných výdavkov za rok 2024 prenesené kompetencie
rozpočtové organizácie vzdelávania

Príloha 16

Názov organizácie	Rozpočet po zmenách k 31.12.2024	Čerpanie k 31.12.2024	Rozdiel
	v EUR	v EUR	v EUR
	a	b	c=a-b
Gymnázium Františka Víťazoslava Sasinka Námestie slobody 3, Skalica	1 214 149,00	1 213 922,06	226,94
Gymnázium Ladislava Novomeského Senica	1 447 307,00	1 447 289,45	17,55
Gymnázium Ármína Vámbéryho s VJM-Vámbéry Ármin Gimnázium Námestie sv. Štefana 1190/4, Dunajská Streda-Dunaszerdahely	855 409,00	855 409,00	0,00
Gymnázium Imre Madácha s VJM-Madách Imre Gimnázium Slnecná 2, Šamorín	747 064,00	747 064,00	0,00
Gymnázium Ivana Kupca Hlohovec	1 132 836,00	1 130 857,33	1 978,67
Gymnázium Jána Baltazára Magina, Beňovského 358/100, Vrbové	842 603,00	831 878,00	10 725,00
Gymnázium Jána Hollého Trnava	2 329 345,00	2 296 414,75	32 930,25
Gymnázium Janka Matúšku	1 032 932,00	1 032 394,76	537,24
Gymnázium Ladislava Dúbravu Dunajská Streda	823 420,00	813 759,03	9 660,97
Gymnázium Milana Rastislava Štefánika Šamorín	567 051,00	564 798,81	2 252,19
Gymnázium Pierra de Coubertina Piešťany	2 001 327,00	2 000 053,41	1 273,59
Gymnázium Vojtecha Miháliko Kostolná 119/8, Sereď	868 018,00	867 980,18	37,82
Gymnázium Zoltána Kodálya s VJM-Kodály Zoltán Gimnázium, Štvrť SNP, Galanta	1 158 167,00	1 136 215,70	21 951,30
Hotelová akadémia Ľudovíta Wintera	2 529 718,00	2 458 038,00	71 680,00
Obchodná akadémia Senica	1 388 426,00	1 352 578,08	35 847,92
Obchodná akadémia Sereď	779 240,00	779 234,77	5,23
Obchodná akadémia Trnava	2 014 305,00	2 000 434,49	13 870,51
Obchodná akadémia-Kereskedelmi Akadémia	813 422,00	801 334,04	12 087,96
Spojená škola Dunajská Streda	1 875 340,00	1 875 340,00	0,00
Spojená škola Trnava	2 087 748,00	2 084 383,84	3 364,16
Spojená škola, Nerudova 13, Hlohovec	1 478 977,00	1 327 853,21	151 123,79
Stredná odborná škola poľnohospodárstva a služieb na vidieku Trnava	1 369 742,00	1 323 207,38	46 534,62
Stredná priemyselná škola dopravná	2 651 780,00	2 584 015,60	67 764,40
Stredná priemyselná škola stavebná Dušana Samuela Jurkoviča	1 498 589,00	1 495 793,05	2 795,95
Stredná priemyselná škola technická Trnava	2 333 015,00	2 305 643,81	27 371,19
Stredná zdravotnícka škola Skalica	1 094 012,00	1 083 324,58	10 687,42
Stredná zdravotnícka škola Trnava	3 319 752,00	3 162 062,00	157 690,00
Stredná zdravotnícka škola-Egészségügyi Középiskola Dunajská Streda	1 169 452,00	1 156 085,68	13 366,32
Spojená škola, Slnecná 2, Šamorín	427 627,00	422 572,17	5 054,83
Stredná priemyselná škola elektrotechnická Piešťany	1 941 065,00	1 941 065,00	0,00
Spolu	43 791 838,00	43 091 002,18	700 835,82

Čerpanie rozpočtu kapitálových výdavkov za rok 2024 rozpočtové organizácie vzdelávania

Príloha 17

Názov organizácie	Rozpočet po zmenách k 31.12.2024				Čerpanie k 31.12.2024				Rozdiel
	prostr. TTSK	zo ŠR	vlastné príjmy organizácií	z EÚ (Plán obnovy a odolnosti)	prostr. TTSK	zo ŠR	vlastné príjmy organizácií	z EÚ (Plán obnovy a odolnosti)	
	v EUR	v EUR	v EUR	v EUR	v EUR	v EUR	v EUR	v EUR	
	a	b	c	d	e	f	g	h	i=(a+b+c+d)- -(e+f+g+h)
Gymnázium J. Hollého Trnava	8 970,00		8 200,00	46 022,00	8 441,02	0,00	0,00	543,00	54 207,98
Gymnázium I. Kupca Hlohovec	3 000,00	0,00	0,00	170 508,00	2 900,00	0,00	0,00	948,00	169 660,00
Gymnázium Pierra de Coubertina Piešťany	167 996,00	0,00	2 084,00	0,00	5 496,00	0,00	2 083,25	0,00	162 500,75
Gymnázium F. V. Sasinka Skalica	1 700,00	0,00	0,00	0,00	1 700,00	0,00	0,00	0,00	0,00
Gymnázium L.Novomeského Senica	272 327,00	0,00	0,00	0,00	91 191,58	0,00	0,00	0,00	181 135,42
Gymnázium V. Miháliku Sereď	11 736,00	0,00	0,00	0,00	11 736,00	0,00	0,00	0,00	0,00
Gymnázium J. Matúšku Galanta	9 000,00	0,00	0,00	0,00	9 000,00	0,00	0,00	0,00	0,00
Gymnázium Z. Kodálya VJM Galanta	28 385,00	0,00	0,00	0,00	28 384,80	0,00	0,00	0,00	0,20
Gymnázium M.R.Štefánika Šamorín	0,00	0,00	0,00	0,00	0,00	0,00	0,00	0,00	0,00
Gymnázium I. Madácha VJM Šamorín	0,00	0,00	0,00	0,00	0,00	0,00	0,00	0,00	0,00
Gymnázium L. Dúbravu Dunajská Streda	110 000,00	0,00	0,00	0,00	8 964,00	0,00	0,00	0,00	101 036,00
Gymnázium Á.Vámberyho VJM D.Streda	2 450,00	0,00	0,00	0,00	2 450,00	0,00	0,00	0,00	0,00
Gymnázium J. B. Magina Vrbové	40 156,00	0,00	0,00	0,00	37 296,00	0,00	0,00	0,00	2 860,00
Spojená škola Trnava	249 612,00	0,00	0,00	150 417,00	199 529,58	0,00	0,00	0,00	200 499,42
Spojená škola Dunajská Streda	0,00	0,00	0,00	0,00	0,00	0,00	0,00	0,00	0,00
Spojená škola, Slniečná 2, Šamorín	870 567,00	0,00	0,00	0,00	37 212,00	0,00	0,00	0,00	833 355,00
Stredná priemyselná škola Trnava	659 000,00	0,00	0,00	144 195,00	276 907,52	0,00	0,00	0,00	526 287,48
SPŠ elektrotechnická Piešťany	380 000,00	0,00	0,00	0,00	178 508,02	0,00	0,00	0,00	201 491,98
SPŠ stavebná D.S.Jurkoviča Trnava	32 810,00	0,00	0,00	0,00	17 593,39	0,00	0,00	0,00	15 216,61
SPŠ dopravná Trnava	18 660,00	0,00	45 864,00	0,00	16 020,00	0,00	45 600,00	0,00	2 904,00
Obchodná akadémia s VJM Veľký Meder	0,00	0,00	0,00	0,00	0,00	0,00	0,00	0,00	0,00
Obchodná akadémia Sereď	5 890,00	0,00	0,00	0,00	0,00	0,00	0,00	0,00	5 890,00
Obchodná akadémia Senica	471 379,00	0,00	0,00	52 118,00	306 332,53	0,00	0,00	24 572,83	192 591,64
Obchodná akadémia Trnava	21 774,00	0,00	0,00	179 578,00	20 863,50	0,00	0,00	0,00	180 488,50
Hotelová akadémia L. Wintera Piešťany	59 119,00	110 000,00	11 180,00	0,00	59 117,31	110 000,00	6 953,35	0,00	4 228,34
SOŠ poľnohosp.a služieb na vidieku Trnava	418 783,00	0,00	0,00	0,00	263 828,53	0,00	0,00	0,00	154 954,47
Stredná zdravotnícka škola Trnava	787 384,00	0,00	0,00	0,00	8 356,40	0,00	0,00	0,00	779 027,60
Stredná zdravotnícka škola Dunajská Streda	9 528,00	0,00	0,00	109 656,00	9 528,00	0,00	0,00	0,00	109 656,00
Stredná zdravotnícka škola Skalica	133 900,00	100 000,00	0,00	0,00	38 785,58	46 704,40	0,00	0,00	148 410,02
Spojená škola Hlohovec	9 540,00	0,00	0,00	0,00	7 200,00	0,00	0,00	0,00	2 340,00
Spolu	4 783 666,00	210 000,00	67 328,00	852 494,00	1 647 341,76	156 704,40	54 636,60	26 063,83	4 028 741,41
	5 913 488,00				1 884 746,59				

Čerpanie rozpočtu bežných výdavkov za rok 2024 - neštátne základné umelecké školy a neštátne školské zariadenia

Príloha 18

Názov zriaďovateľa	Sídlo	Názov právneho subjektu	rozpočet	poskytnuté	vrátené FP
			po zmenách	FP v roku	z roku 2024
			k 31.12.2024	2024	v roku 2025
			v EUR	v EUR	v EUR
			a	b	c
Karol Rajnic	Dechtice č. 298, 919 53 Dechtice	Súkromná ŠvP Planinka, Dechtice č. 300, Dechtice	66 144	66 144,00	0,00
Občianske združenie BEZ PREDSUĐKOV K ĽUDSKOSTI	Mallého 2, 909 01 Skalica	Súkromná SOŠ VIA HUMANA	229 446	229 446,00	0,00
TACSE - Inštitút vzdelávania s.r.o.	M.Corvina 1996/40, 932 01 Veľký Meder	Súkromné CVČ Mostová 9, Súkromné SOP, Súkromná SOŠ s VJM	74 163	74 163,00	0,00
VOCATIO, spol. s r.o.	Zelená 6032, 929 01 Dunajská Streda	Súkromná SOŠ s VJM	15 456	15 456,00	0,00
COOP Jednota Slovensko, spotrebné družstvo	Bajkalská 25, 827 18 Bratislava	Súkromná SOŠ spotrebných družstiev Jednota	89 422	89 421,30	0,00
Mgr. Zsuzsanna Szabó	Malé Dvorníky 269/7, 929 01 Dunajská Streda	Súkromné CVČ	13 200	13 200,00	0,00
Súkromná Stredná odborná škola podnikania, n.o.	Hollého 1380, 905 01 Senica	Súkromná SOŠ podnikania	49 770	49 770,00	0,00
BESST, s.r.o.	Limbová 6051/3, 917 02 Trnava	Súkromná základná škola BESST	46 825	46 825,00	0,00
RÍMSKOKATOLÍCKA CIRKEV TRNAVSKÁ ACIDIECÉZA	Jána Hollého 10, 917 66 Trnava	SOŠ pedagogická blahoslavenej Laury, Trnava	31 565	31 565,00	0,00
Rímska únia Rádu sv. Uršule Slovenská provincia	Uršulínska 3, 812 04 Bratislava	Gymnázium Angely Merici, Hviezdoslavova 10, Trnava	139 432	139 432,00	0,00
Gastro DS, s.r.o.	Alžbetínske námestie 1203, 929 01 Dunajská Streda	Súkromná školská jedáleň Gastro DS a výdajná školská jedáleň Gastro DS	52 900	52 900,00	0,00
Medzinárodná škola kvality (Quality Schools International)	Záhradnícka 1006/2, 931 01 Šamorín	Súkromná spojená škola Quality Schools International	3 812	3 812,00	0,00
Spolu			812 135	812 134,30	0,00

Čerpanie rozpočtu bežných a kapitálových výdavkov z príspevku TTSK za rok 2024
zariadenia kultúry

Príloha 19

Názov organizácie	Príspevok na bežné výdavky			Príspevok na kapitálové výdavky		
	Rozpočet po zmenách	Poskytnutý príspevok	Rozdiel	Rozpočet po zmenách	Poskytnutý príspevok	Rozdiel
	celkom			celkom		
	v EUR	v EUR	v EUR	v EUR	v EUR	v EUR
	a	b	c=a-b	d	e	f=d-e
Balneologické múzeum Piešťany	351 203,00	351 203,00	0,00	35 671,00	35 671,00	0,00
Divadlo Jána Palárika v Trnave	2 163 273,00	2 163 273,00	0,00	262 639,00	47 781,00	214 858,00
Galantská knižnica	537 565,00	537 565,00	0,00	373 500,00	84 190,72	289 309,28
Galantské osvetové stredisko	224 923,00	224 923,00	0,00	0,00	0,00	0,00
Galéria Jána Koniarka	516 032,00	516 032,00	0,00	19 873,00	19 872,54	0,46
Hvezdáreň a planetárium M .R. Štefánika Hlohovec	334 707,00	334 707,00	0,00	150 000,00	36 000,00	114 000,00
Knižnica Juraja Fándlyho v Trnave	1 029 155,00	1 029 155,00	0,00	3 600,00	3 600,00	0,00
Trnavské osvetové stredisko	317 676,00	317 676,00	0,00	13 917,00	13 917,00	0,00
Vlastivedné múzeum v Galante	499 801,00	499 801,00	0,00	28 949,00	25 008,46	3 940,54
Vlastivedné múzeum v Hlohovci	466 495,00	466 495,00	0,00	4 308,00	4 307,40	0,60
Záhorská galéria Jána Mudrocha v Senici	337 037,00	337 037,00	0,00	454 800,00	241 714,43	213 085,57
Záhorská knižnica Senica	516 099,00	516 099,00	0,00	0,00	0,00	0,00
Záhorské múzeum Skalica	484 766,00	484 766,00	0,00	33 000,00	33 000,00	0,00
Záhorské osvetové stredisko Senica	305 471,00	305 471,00	0,00	0,00	0,00	0,00
Západoslovenské múzeum v Trnave	978 952,00	978 952,00	0,00	6 830,00	6 830,00	0,00
Žitnoostrovská knižnica v Dunajskej Strede	421 556,00	421 556,00	0,00	8 000,00	8 000,00	0,00
Žitnoostrovské múzeum v Dunajskej Strede	317 015,00	317 015,00	0,00	30 000,00	7 800,00	22 200,00
Žitnoostrovské osvetové stredisko Dunajská Streda	326 322,00	326 322,00	0,00	60 712,00	46 048,31	14 663,69
Spolu	10 128 048,00	10 128 048,00	0,00	1 485 799,00	613 740,86	872 058,14

Hospodárenie príspevkových organizácií kultúry za rok 2024

Príloha 20

Názov organizácie	Príjmy celkom	z toho:				Kapitálové príjmy	Výdavky celkom	z toho:				Kapitálové výdavky	Príjmy - Výdavky celkom
		Nedaňové príjmy	Granty a transfery	Prostriedky predchádzajúcich rokov				Mzdy	Odvody	Tovary a služby	Transfery		
		v EUR	v EUR	v EUR	v EUR			v EUR	v EUR	v EUR	v EUR		
a=b+c+d+e	b	c	d	e	f=g+h+i+j+k	g	h	i	j	k	l=e-k		
Balneologické múzeum Piešťany	600 444,46	23 293,12	398 374,00	178 777,34	0,00	523 249,40	200 990,77	76 917,13	132 083,63	1 636,87	111 621,00	77 195,06	
Divadlo Jána Palárika v Trnave	3 083 893,64	609 710,96	2 297 224,14	176 958,54	0,00	2 883 631,59	1 258 165,92	476 144,98	1 027 115,54	71 868,15	50 337,00	200 262,05	
Galantská knižnica	679 724,51	6 580,80	638 755,72	34 387,99	0,00	641 604,43	248 410,30	91 247,59	197 319,22	20 436,60	84 190,72	38 120,08	
Galantské osvetové stredisko	289 994,89	0,00	271 970,00	18 024,89	0,00	276 256,47	139 430,15	51 590,50	72 553,52	12 682,30	0,00	13 738,42	
Galéria Jána Koniarka	658 316,31	53 129,49	559 216,63	45 970,19	0,00	632 843,86	211 299,26	83 467,50	289 960,95	5 643,61	42 472,54	25 472,45	
Hvezdáreň a planetárium M.R.Štefánika Hlohovec	586 950,71	87 644,87	436 387,05	62 918,79	0,00	521 343,76	193 263,54	72 306,00	129 444,67	3 095,00	123 234,55	65 606,95	
Knižnica Juraja Fándlyho v Trnave	1 247 307,04	50 896,59	1 081 666,41	114 744,04	0,00	1 132 586,18	612 462,99	230 887,58	229 802,68	52 536,59	6 896,34	114 720,86	
Trnavské osvetové stredisko	451 484,51	22 608,07	405 537,10	23 339,34	0,00	431 331,33	157 511,72	59 640,63	185 759,95	14 502,03	13 917,00	20 153,18	
Vlastivedné múzeum v Galante	582 583,40	13 640,27	526 809,46	42 133,67	0,00	545 260,10	289 512,64	107 069,09	116 445,12	7 152,79	25 080,46	37 323,30	
Vlastivedné múzeum v Hlohovci	553 209,83	28 879,17	481 380,90	42 949,76	0,00	513 101,86	258 776,27	96 470,94	144 799,41	8 747,84	4 307,40	40 107,97	
Záhorská galéria Jána Mudrocha v Senici	655 850,85	3 518,37	589 551,43	62 781,05	0,00	628 230,74	192 021,22	65 523,31	86 950,81	9 960,21	273 775,19	27 620,11	
Záhorská knižnica Senica	598 828,70	16 991,61	536 789,80	45 047,29	0,00	555 966,61	292 437,52	108 772,92	132 328,24	22 427,93	0,00	42 862,09	
Záhorské múzeum Skalica	657 742,98	15 091,89	518 566,00	124 085,09	0,00	566 627,56	270 680,19	97 618,69	134 428,49	8 673,79	55 226,40	91 115,42	
Záhorské osvetové stredisko Senica	364 374,48	3 300,28	336 970,87	24 103,33	0,00	304 670,92	152 582,79	55 647,24	78 437,86	18 003,03	0,00	59 703,56	
Západoslovenské múzeum v Trnave	1 174 755,08	49 442,64	1 003 239,20	122 073,24	0,00	1 067 762,68	449 356,10	165 469,75	413 183,54	19 395,29	20 358,00	106 992,40	
Žitnoostrovská knižnica v Dunajskej Strede	496 417,24	7 449,60	439 243,00	49 724,64	0,00	454 948,58	200 369,65	73 569,01	158 994,38	1 015,54	21 000,00	41 468,66	
Žitnoostrovské múzeum v Dunajskej Strede	368 411,47	9 362,32	330 280,00	28 769,15	0,00	344 203,55	168 054,59	59 581,84	96 524,66	12 242,46	7 800,00	24 207,92	
Žitnoostrovské osvetové stredisko Dunajská Streda	423 757,21	7 345,31	395 408,31	21 003,59	0,00	398 088,34	148 640,05	56 848,27	140 833,71	5 718,00	46 048,31	25 668,87	
Spolu	13 474 047,31	1 008 885,36	11 247 370,02	1 217 791,93	0,00	12 421 707,96	5 443 965,67	2 028 772,97	3 766 966,38	295 738,03	886 264,91	1 052 339,35	

Názov organizácie	Prijem celkom	z toho:				Výdavky celkom	z toho:					Prijem - výdavky celkom
		Nedaňové príjmy	Granty a transfery	Prostriedky predchádz. rokov	Kapitálové príjmy		Mzdy	Odvody	Tovary a služby	Transfery	Kapitálové výdavky	
		v EUR	v EUR	v EUR	v EUR		v EUR	v EUR	v EUR	v EUR	v EUR	
a=b+c+d+e	b	c	d	e	f=g+h+i+j+k	g	h	i	j	k	l=a-f	
Centrum podporných služieb	1 646 462,11	179 299,29	1 294 606,00	172 556,82	0,00	1 400 267,64	636 163,12	248 647,95	478 847,32	34 407,18	2 202,07	246 194,47
Spolu	1 646 462,11	179 299,29	1 294 606,00	172 556,82	0,00	1 400 267,64	636 163,12	248 647,95	478 847,32	34 407,18	2 202,07	246 194,47

Bežné výdavky	Výdavky	Výdavky	Výdavky	Medziročná zmena	
	v roku 2022	v roku 2023	v roku 2024	v EUR	v %
	v EUR	v EUR	v EUR	d=c-b	e=c/b
	a	b	c		
Výdavky celkom	13 825 813	13 774 825	13 996 533	221 707	102%
610 Mzdy, platy, príplatky, odmeny	5 144 630	5 034 288	5 289 494	255 206	105%
620 Poistné a príspevok do poisťovní	1 990 980	1 981 663	2 126 921	145 258	107%
630 Tovary a služby	6 610 999	6 578 088	6 499 924	-78 164	99%
631 Cestovné náhrady	1 345	2 003	2 936	933	147%
632 Energie, voda a komunikácie	687 930	674 680	625 702	-48 978	93%
633 Materiál	1 542 469	1 024 419	1 079 130	54 711	105%
- všeobecný materiál: posypová soľ (chemický a inertný posypový materiál pre zimnú údržbu ciest), farby na vodorovné dopravné značenie, výdavkov na zvislé dopravné značenie, stavebný materiál, výdavky na cestné smerové stĺpiky, obalovaná drva a asfaltové zmesi pre vysprávky výtlkov	1 481 927	906 671	975 359	68 688	
- prevádzkové stroje, prístroje, zariadenie, technika a náradie	21 830	44 247	20 039	-24 207	
- interiérové vybavenie	9 850	13 119	4 825	-8 294	
- telekomunikačná technika	461	12 290	16 541	4 251	
- výpočtová technika	10 300	28 189	37 735	9 546	
- ostatné	18 101	19 903	24 632	4 729	
634 Dopravné	859 703	652 206	657 642	5 436	94%
- palivá, mazivá, oleje, špeciálne kvapaliny	679 503	550 438	519 660	-30 778	
- servis, údržba, opravy a výdavky s tým spojené	156 576	56 772	85 058	28 286	
- pracovné odevy, obuv a pracovné pomôcky	22 913	39 105	49 674	10 569	
- dopravné - ostatné	711	5 891	3 250	-2 641	
635 Rutinná a štandardná údržba	221 733	327 886	178 453	-149 433	54%
- budov, objektov alebo ich častí	113 423	192 695	42 266	-150 429	
- výpočtovej techniky a softvéru	83 245	108 615	121 367	12 752	
- ostatné	25 066	26 576	14 820	-11 756	
636 Nájomné	2 345 027	2 900 928	2 613 454	-287 474	90%
- za nájom dopravných prostriedkov	2 321 701	2 873 906	2 587 161	-286 745	
- za nájom prevádzkových strojov, prístrojov, zariadení, techniky a náradia	14 143	25 806	21 962	-3 844	
- za nájom - ostatné (budovy, špeciálne stroje)	9 184	1 217	4 330	3 113	
637 Služby	952 791	995 966	1 342 607	346 641	135%
- odmeny zamestnancov mimo pracovného pomeru (vrátane dispečersko-spravodajskej služby zimnej údržby)	448 578	423 773	532 209	108 436	
- stravovanie pre zamestnancov	177 605	194 355	256 125	61 770	
- prídely do sociálneho fondu	64 809	63 169	62 664	-505	
- dane	49 255	58 073	65 271	7 198	
- školenia, kurzy, semináre, porady, konferencie, sympózia	24 360	35 710	47 026	11 316	
- všeobecné služby (vypracovanie prípravnej a projektovej dokumentácie, upratovanie, čistenie, pranie, dezinfekcia a deratizácia, uloženie a likvidácia odpadov, právne služby, správa PC a počítačových sietí, právne služby pri verejnom obstarávaní)	95 686	106 397	138 962	32 565	
- špeciálne služby	72 777	83 352	218 168	134 816	
- náhrady za lekárske prehliadky	16 213	19 206	17 491	-1 715	
- služby - ostatné	3 508	11 931	4 691	-7 240	
640 Bežné transfery	79 205	180 786	80 194	-100 592	44%
- odstupné	0	68 069	0	-68 069	
- odchodné	32 006	79 767	45 819	-33 948	
- nemocenské dávky	46 198	31 951	33 375	1 424	
- členské príspevky	1 000	1 000	1 000	0	

**Zostatky na účtoch podnikateľskej činnosti rozpočtových organizácií
k 31.12.2024**

Príloha 23

Názov organizácie (Klient ŠP)	Koncový stav
	v EUR
Gymnázium Pierra de Coubertina, Námestie SNP č. 9, Piešťany	85 934,64
Gymnázium Zoltána Kodálya s vyučovacím jazykom maďarským, Štvrť SNP 1004/34, Galanta	14 695,95
Spojená škola, Námestie sväteho Štefana 1533/3, Dunajská Streda	38 217,93
Stredná priemyselná škola technická, Komenského 1, Trnava	2 485,54
Stredná priemyselná škola elektrotechnická, Brezová 2, Piešťany	36 962,29
Stredná priemyselná škola stavebná Dušana Samuela Jurkoviča, Lomonosovova 7, Trnava	4 434,46
Stredná priemyselná škola dopravná, Študentská 23, Trnava, Študentská 23, Trnava	61 925,10
Obchodná akadémia - Kereskedelmi Akadémia, Bratislavská 38, Veľký Meder	4 590,53
Obchodná akadémia, Mládežnícka 158/5, Mládežnícka 158/5, Sered'	1 637,10
Hotelová akadémia Ľudovíta Wintera, Stromová 34, Piešťany	60 519,50
Stredná odborná škola poľnohospodárstva a služieb na vidieku, Zavorská 9, Trnava	32 847,13
Stredná zdravotnícka škola - Egészségügyi Középiskola, Športová 349/3, Dunajská Streda	5 989,00
Stredná zdravotnícka škola, Lichardova 1, Skalica	24 332,82
Spolu	374 571,99

Zostatky na účtoch školského stravovania rozpočtových organizácií k 31.12.2024

Príloha 24

Názov organizácie (Klient ŠP)	Koncový stav
	v EUR
Gymnázium Jána Hollého, Na hlinách 7279/30, Trnava, Na hlinách 7279/, Trnava	36 800,88
Gymnázium Ivana Kupca, Komenského 13, Hlohovec	14 450,20
Gymnázium Pierra de Coubertina, Námestie SNP 9, Piešťany, Námestie SNP č. 9, Piešťany	32 677,47
Gymnázium Františka Víťazoslava Sasinka, Námestie slobody 3,, Námestie slobody 3, Skalica	22 093,78
Gymnázium Ladislava Novomeského, Dlhá 1037/12, Senica, Dlhá 1037/, Senica	27 481,41
Gymnázium Z. Kodálya VJM Galanta	1 555,10
Gymnázium Árpáda Vámbéryho s vyučovacím jazykom maďarským -, Námestie sv. Štefana 1190/, Dunajská Streda	538,35
Spojená škola, Jána Bottu 31, Trnava	20 353,77
Spojená škola, Námestie svätého Štefana 1533/, Dunajská Streda	34 559,70
Spojená škola, Slnečná 2, Šamorín	20 097,56
Stredná priemyselná škola technická, Komenského 1, Trnava	22 618,10
Stredná priemyselná škola elektrotechnická, Brezová 2, Piešťany	24 231,50
Stredná priemyselná škola stavebná Dušana Samuela Jurkoviča, Lomonosovova 7, Trnava	46 651,60
Stredná priemyselná škola dopravná, Študentská 23, Trnava	12 500,30
Obchodná akadémia - Kereskedelmi Akadémia, Bratislavská 38, Veľký Meder	9 355,97
Obchodná akadémia, Mládežnícka 158/5, Sereď	15 038,02
Obchodná akadémia, Dlhá 256/10, Senica	24 020,85
Obchodná akadémia, Kukučínova 2, Trnava	14 943,96
Hotelová akadémia Ľudovíta Wintera, Stromová 34, Piešťany	44 122,76
Stredná odborná škola poľnohospodárstva a služieb na vidieku, Zavorská 9, Trnava	8 955,10
Stredná zdravotnícka škola, Daxnerova 6, Trnava,	38 186,30
Stredná zdravotnícka škola, Lichardova 1, Skalica	11 824,97
Spojená škola Hlohovec	5 647,85
Spolu	488 705,50

Názov organizácie (Klient ŠP)	Konečný stav
	v EUR
Gymnázium Ivana Kupca Hlohovec	13 773,50
Gymnázium P. d. Coubertina Piešťany	50 481,20
Gymnázium Vojtecha Miháliku Sered'	6 541,27
Spojená škola Nám. Sv. Štefana D. Streda	81 721,00
Obchodná akadémia VJM V.Meder	24 794,00
Obchodná akadémia Sered'	37 403,00
Obchodná akadémia Senica	29 511,80
SOŠ poľnoh. a služieb na vidieku TT	19 513,32
Stredná zdravotnícka škola Trnava	17 865,18
Stredná zdravotnícka škola D.Streda	29 648,00
Spojená škola Hlohovec	5 709,04
Spolu	316 961,31

Názov organizácie (Klient ŠP)	Konečný stav
	v EUR
Gymnázium Jána Hollého Trnava	12 200,00
Obchodná akadémia Trnava	1 150,00
Hotelová akadémia Ľudovíta Wintera Piešťany	1 384,42
Stredná zdravotnícka škola Dunajská Streda	2 988,86
Domov sociálnych služieb pre dospelých Lehnice	101,64
Domov sociálnych služieb pre dospelých Horný Bar	867,53
Domov sociálnych služieb pre dospelých Veľký Meder	1 242,07
Domov sociálnych služieb pre deti a dospelých Šintava	5 676,11
Domov sociálnych služieb pre dospelých Košúty	63,28
Domov dôchodcov a domov sociálnych služieb pre dospelých Sereď	310,97
Domov sociálnych služieb pre dospelých Moravský Sv. Ján	432,00
Domov sociálnych služieb pre dospelých Borský Jur	3 704,98
Domov dôchodcov a domov sociálnych služieb pre dospelých Holíč	4 095,15
Domov sociálnych služieb a zariadenie pre seniorov Senica	22 550,22
Domov sociálnych služieb pre deti a dospelých Medveďov	1 254,47
Centrum sociálnych služieb Okoč	8 077,36
Centrum sociálnych služieb Šoporňa Štrkovec	996,59
Centrum sociálnych služieb Jahodná	1 538,97
Domov sociálnych služieb pre deti a dospelých Pastuchov	35 865,72
Centrum sociálnych služieb Rohov	3 630,45
Spolu	108 130,79

Názov organizácie (Klient ŠP)	Konečný stav
	v EUR
Debarierizácia - Spojená škola J. Bottu Trnava	79 879,21
Debarierizácia - Stredná priemyselná škola technická Trnava	100 935,11
Debarierizácia - Gymnázium Ivana Kupca Hlohovec	118 406,24
Debarierizácia - Obchodná akadémia Senica	15 528,07
Debarierizácia - Obchodná akadémia Trnava	107 746,33
Debarierizácia - Gymnázium J. Hollého Trnava	17 865,30
Debarierizácia - Stredná zdravotnícka škola Dunajská Streda	44 387,96
Budovanie VCM Trnava-Zavar PSA Peugeot	1 127 515,59
Budovanie VCM Trnava-Zavar PSA Peugeot	1 061,20
DSS Medveďov I.	819 668,06
DSS Medveďov II.	1 015 079,20
Spolu	3 448 072,27

P.č.	Prijímateľ	IČO	Účel	Bežné výdavky
				v EUR
1	"SERMO POPULA"	36093238	Podpora činnosti folklórneho súboru Megyer a detského folklórneho súboru Kis Megyer a Csilizke	800,00
2	"Výchova umením"	34072179	Výchova umením: viac umenia viac radosti i pochopenia	2 500,00
3	„BESEDA OZ - kultúrne a vzdelávacie centrum“	54441005	Príbeh detskej duše	500,00
4	A - foto	42157285	Cesta hrdinov	500,00
5	ACADEMIA PRIMA	50192213	Ľudová zbožnosť na Žitnom Ostrove modlitebné knižky starodávnych čias	1 000,00
6	Active Spirit Karate Club	52954846	Športový rodinný deň s Active Spirit Karate Club	1 757,00
7	Adventure Life	53104188	Perspektíva	500,00
8	Agentúra BEBOP s.r.o.	46108998	JAZZDIVAS.SK - International Women's Jazz Festival Piešťany	4 300,00
9	ALFA PUBLIC	37859498	Sviatok ovocia	500,00
10	ALI-BI	37995855	XIV. DANUBE BIKE MARATON	650,00
11	Alžbeta Kílacsková - ROYAL	54137292	Podpora futbalového klubu - nákup športových potrieb	1 500,00
12	Apolin	51278553	Winter Tango Piešťany	500,00
13	Asociácia pomoci postihnutým - APPA	42173809	Darujeme energiu na dobrú vec	1 500,00
14	Ateliér Pablo o.z.	42164966	Pabloplenér V	850,00
15	ATLETICKÝ KLUB BORSKÝ SVÄTÝ JUR	42400104	Meníme pohyb na zdravie	1 000,00
16	ATLETICKÝ KLUB KÚTY	54322227	Atletika hrou	500,00
17	Automotoklub - VCC PIEŠŤANY	34029257	Piešťanské zlaté stuhy 2024	2 000,00
18	B&B KLUB, o.z.	53635728	Zvuk a atmosféra	1 300,00
19	B.Ú.D.A.	50858076	Divadelná hra pre deti Alenka a záhorácka krajina zázrakov	1 000,00
20	BÁBENCE	50014447	Svetový festival čipky IX. Medzinárodný festival paličkovanej čipky Krakovany	3 500,00
21	BADMINTON CLUB GALANTA	53973259	Bedmintonové športové podujatia na území Trnavského samosprávneho kraja	500,00
22	Baseball club Outmen Skalica	50462709	Séria Višegrádskeho turnajov v baseballe	2 000,00
23	Baseballový klub Angels Trnava	36088986	ME žiakov a činnosť klubu	2 650,00
24	Basketbalový klub AŠK Slávia Trnava	35629827	Zabezpečenie reprezentácie detí nášho kraja na medzinárodnom dievčenskom basketbalovom turnaji európskeho významu BOCHNIA CUP 2024	600,00
25	Bc. Zsuzsanna Vörös - Korpo Spirito	51222230	Skvalitnenie športovej činnosti	500,00
26	Bike4you Hlohovec	51154927	MTB maraton Hlohovec	500,00
27	BIKERI MATÚŠOVEJ ZEME - MÁTYUSFÖLDI BRINGÁSOK	53877985	Spoznaj klenoty Považia na bicykli	1 970,00
28	BONS Promotion, s.r.o.	36693391	VIII. Žitnoostrovský Galop - VIII. Felvidéki Vágta	5 000,00
29	Bronco n.o.	45735549	Zrobto - udržateľné vzdelávanie a návrat k ručným prácam	1 000,00
30	BVSK s.r.o.	55909841	Prepájanie generácií - spolu nám je lepšie	2 500,00
31	C.I.N. (cin - ako "puto")	42400872	Život vo Verešvári (živý strom)	1 500,00
32	CANTILENA	37839713	XIV.Medzinárodný festiva zborového spevu Senica 2024 a IX.Medzinárodný festival sakrálnnej tvorby Skalica Šaštín 2024	2 137,60
33	Cech vinárov Hlohovecka o. z.	37992741	Kraj vína slnka a oddychu	1 000,00
34	Centrum futbalovej mládeže Jozefa Adamca	45741255	Futbal spája deti i mládež	3 000,00
35	Centrum pomoci pre rodinu	42160588	Deň rodiny 2024	2 000,00
36	Cesta pomoci	42155215	KROJOVANÝ ANNA BÁL 2024	500,00
37	Cinematik s. r. o.	45302847	19. Medzinárodný filmový festival Cinematik Piešťany	2 500,00
38	Cirkevný zbor Evanjelickej cirkvi augsburského vyznania na Slovensku Hlboké	34072659	Výmena poškodenej tabule na hrobe evanjelického farára pána Pavla Sekerku	550,00
39	Cirkevný zbor Evanjelickej cirkvi augsburského vyznania na Slovensku Piešťany	34073299	AJ NA TEBE ZÁLEŽÍ - denný detský tábor	1 000,00
40	Cirkevný zbor Evanjelickej cirkvi augsburského vyznania na Slovensku Senica	34013415	Rozvoj tradície naprieč generáciami doplnenie vybavenia pre komunitnú prácu a prácu s deťmi.	1 399,60
41	Cirkevný zbor Evanjelickej cirkvi augsburského vyznania na Slovensku Senica-Čáčov	34014195	Oprava rokmi používannej zničenej podlahy pred nástupom detí na tábor Čáčovské bociany	1 000,00
42	Cirkevný zbor Evanjelickej cirkvi augsburského vyznania na Slovensku Sobotište	34012648	Denný športový tábor ECAV Sobotište	1 500,00

P.č.	Prijímateľ	IČO	Účel	Bežné výdavky
				v EUR
43	Csallóköz Natúrpark - Natúrpark Žitný ostrov	53249755	Environmentálna výchova: „Nech je Dunaj čistý veď je náš!“	1 000,00
44	CSÁNGÓ	42211158	Večerný filmový koktejl	800,00
45	Csemadok - Pre kultúru Žitného ostrova - Csallóköz Kultúrjáért Közművelődési Közösség	001777170385	73. KULTURÁLIS ÜNNEPÉLY - BŐS 2024	1 000,00
46	Csemadok Oblastný výbor Galanta	00419583	Oblastný festival ochotníckych divadelných súborov a estrádných skupín	1 500,00
47	Csemadok Základná organizácia Gabčíkovo	35629461	V. Gabčíkovský detský tábor - V. Bősi kőlyőktábor	2 000,00
48	Csemadok Základná organizácia Galanta	35606207	Medzinárodné stretnutie umeleckých kolektívov	1 500,00
49	Csemadok Základná organizácia Horné Saliby	00177770056	Deň histórie a tradícií v Horných Salibách	1 000,00
50	Csemadok Základná organizácia Kráľov Brod	00177770059	III. Deň peci v Kráľovom Brode	1 500,00
51	Csemadok Základná organizácia Medveďov	35629584	Podunajská súťaž vo varení rybacej polievky	600,00
52	Csemadok Základná organizácia Rohovce	001777170310	Daj si so mnou kukuricu – deň kukurice v Rohovciach	500,00
53	Cycling Club Dudváh	52859746	Turnaj v plážovom volejbale 2024	709,00
54	Cyklisti z okolia Hlohovca	51662078	Sezóna 2024	500,00
55	Deti, príroda a zdravie	42401321	Folklór pre všetkých	850,00
56	DFS Juránek	50753614	U nás taká obyčaj - X. ročník krojových slávností	4 250,00
57	Divadlo na TrakOch	42295076	Divadelná noc	1 500,00
58	Dobrovoľná civilná ochrana	51444054	Podpora dobrovoľníkov civilnej ochrany	2 500,00
59	Dobrovoľný hasičský zbor Brestovany	001774740503	Zlepšenie podmienok pre športové hasičské aktivity v obci Brestovany	2 330,00
60	Dobrovoľný hasičský zbor Gabčíkovo	001774740612	Hasičská súťaž na počesť Sv. Floriána	1 400,00
61	DOBROVOĽNÝ HASIČSKÝ ZBOR OBCE ŇÁRAD o.z. - CSILIZNYÁRADI ÖNKÉNTÉS TÚZOLTÓ TÁRSASÁG p.t.	55687997	Športovo-spoločenské podujatia v obci Ňárad	600,00
62	Dobrovoľný hasičský zbor Šamorín	36087190	Podpora športových aktivít a mládeže	1 000,00
63	Dobrovoľný hasičský zbor Veľká Paka	001774740610	Hasičský šport pre deti	800,00
64	Dolnopovažské združenie talent a láska PRAMENE v tradičnej kultúre	37847601	ARTpódium pri Zvonici - TRADÍCIA JE DAR	1 000,00
65	Dom Maticie slovenskej Galanta	36092533	KANTILÉNA 2024	1 000,00
66	Dom pokojnej staroby n.o., Gbely	36084514	Telo a myseľ v rovnováhe	1 500,00
67	Domka - Združenie salezjiánskej mládeže Festival LUMEN - projekt Domky	317892180005	Festival Lumen 2024	5 000,00
68	Domov Barborka Unín, n.o.	37986261	Čaro kuchyne	500,00
69	Domov dôchodcov Borský Mikuláš	34009558	Mobilizácia seniorov	1 200,00
70	Domov seniorov AMBRÓZIA Idősek otthona	00655724	Voľnočasové aktivity v prírode	1 500,00
71	DOSPELÍ PRE DETI	42297915	Folklórne dni detí a ich rodín	1 000,00
72	ESTHER	42163129	Výmena okien	1 000,00
73	EX LIBRIS AD PERSONAM HLOHOVEC	37845276	Odložené v meste - výtvarná propagácia umenia vo verejnom priestore mesta Hlohovec	1 000,00
74	FC Boheřov	36093114	ŠPORT pre všetky vekové kategórie	1 100,00
75	FC NÁDSZEG	31871909	Športový deň na futbalovom ihrisku	500,00
76	Folklórna skupina DUDVÁH	51755378	Podpora folklórneho podujatia pri príležitosti osláv 30. výročia vzniku skupiny	3 500,00
77	Folklórna skupina Šulekovo z Hlohovca	42289068	Súknová kabanica k mužskému kroju	800,00
78	Folklórny súbor Krakovienka	42291577	Obnovenie tradície fašiangov v obci Trebatice	800,00
79	Folklórny súbor LUSK Krakovany	37990161	Doplnenie krojov a krojových doplnkov pre členov občianskeho združenia Folklórny súbor LUSK Krakovany	2 000,00
80	Folklórny súbor Valša	42165067	Účasť na Folklórnom festivale COTE D'AZUR 2024	2 000,00
81	FORZARE	50966294	Révfeszt 2024	2 500,00
82	Futbalový Club SLOVAN HLOHOVEC	36089648	Hĺbková regenerácia trávniku - hracej plochy	4 500,00
83	Futbalový klub Borský Svätý Jur	45013713	Motivácia futbalu	600,00
84	Futbalový klub Senica n.o.	37986741	Podpora futbalovej mládeže v Senici v roku 2024	3 600,00
85	GÉZENGÚZ	50626035	Gézenszék - letný tábor	3 300,00
86	GRAND PRIX ZÁHORIA	42160537	Rozvoj bežeckých aktivít pre všetky vekové kategórie	1 500,00
87	GULÁZSI s.r.o.	51929724	Nákup kontajnerov pre skvalitnenie odpadového hospodárstva v regióne	12 250,00
88	Hádzanársky klub Slávia Sereď	31872662	Šport spája mladých ľudí	500,00
89	HANKO KAI KARATE KLUB SENICA, o.z.	00589233	Športový rozvoj klubu	700,00
90	Happy move	52535398	Vyber si svoj šport	1 000,00

P.č.	Prijímateľ	IČO	Účel	Bežné výdavky
				v EUR
91	Harmonia - Zariadenie pre seniorov, Hlohovec	00611956	Deň seniorov	945,00
92	HENDI CENTRUM s. r. o.	17337593	Liečime hrou	500,00
93	HÍLEK a spol., a.s.	36239542	AED defibrilátory v spoločnosti HÍLEK	800,00
94	Hokejový klub mládeže Gladiators Trnava o. z.	55685781	Materiálne zabezpečenie a vybavenie na podporu športových aktivít nákup športového vybavenia materiálu výstroja a pomôcok.	3 600,00
95	Hravé Koliesko	53766423	Denný detský tábor	3 300,00
96	Húština klub Malženice	50633236	Húštináda 2024	600,00
97	HYPPOSKO	42157862	Podpora fyzicky znevýhodnených občanov TTSK v príprave na reprezentáciu SR v armwrestlingu	1 200,00
98	Chirurgia Trnava n.f.	51724413	Zlepšenie prostredia Chirurgická klinika	4 000,00
99	Ing. Zoltán Jankó - VODNETURY.sk	45998965	Technicke vybavenie areálu kempingu a okolia pre organizovanie športových podujatí	500,00
100	Insula Magna	52017451	Medziiliziský festival hudby tanca a spevu – 5. ročník	500,00
101	Jazdecký klub - Big Horn - Lovasklub	42297443	Vadkeleti Festival Light - Festival divokého východu Light	2 500,00
102	JESÉNIA SKALICA zariadenie pre seniorov	42292468	„ Exteriérové hendikep fitness “	1 208,00
103	JIMMYMARKET s.r.o.	50984551	Júnový HAND MADE Rínek	800,00
104	Judo Club AŠK Slávia Trnava	34028439	Podpora a rozvoj talentov v oblasti športu	4 500,00
105	Karate klub Slovsport Trnava, o. z.	30997933	Podpora športovej činnosti	1 000,00
106	Kikinda	42401984	Futbalové popoludnie - Starí páni učia mladých	1 530,00
107	Klub priateľov histórie Senica	48412805	Stará Senica v Múzeu Senica	700,00
108	Klub RTVŠ "A J A"	34007121	XVII. všesokolský slet Praha - hromadná skladba "Randv v Prahe"	1 000,00
109	Klub silového trojboja Senica	34075020	Majstrovstvá Európy v silovom trojboji	456,00
110	Klub slovenského folklóru Mestečko	53383389	Klub slovenského folklóru Mestečko Leopoldov	1 000,00
111	Klub Trnava GIANTS	37838547	VIII.ročník medzinárodného turnaja trnavský Krígel 2024	800,00
112	Klub voľného času Dolné Saliby (Alsószeli Szabadidő Klub - ALSZIK)	37835637	XVIII. Dolnosalibská jurta - kultúrny festival a letná univerzita	2 500,00
113	Krpčiarik, folklórny súbor	42401755	Nákup krojov pre folklórny súbor Krpčiarik	1 000,00
114	Kultúrne spoločenstvo v Zlatých Klasoch	42286051	Kultúrmorzák	500,00
115	Kultúrno-spoločenské centrum Bučany	42159920	Vydanie publikácie Kríž pod vinohradom a úžerník a slávnostné predstavenie publikácie verejnosti	1 000,00
116	Kultúrny spolok - Dió héj - Kulturális Egyesület	52753522	Sústredenie detských gitarových skupín	1 050,00
117	Kultúrny zväz mladých - FIKUSZ - Fialok Kulturális Szervezete	37847961	Premiéra novej choreografie folklórneho súboru Mátyus	1 000,00
118	Kvietky Častkova	42165946	Pohybom ku zdraviu	2 250,00
119	Liga zdravia Slovensko, občianske združenie	42293219	Spojme sily pre zdravie a pohyb	4 000,00
120	Maďarský osvetový inštitút na Slovensku, n.o.	45739935	Súťaž v prednese ľudových rozprávok v maďarskom jazyku	700,00
121	Magna Festum	50603493	Detský festival v Kráľovom Brode	1 150,00
122	MAGNÓLIA TRIÓ	51157039	Nóta és operett gála - Hudobný večer maďarských piesní	1 250,00
123	Majorette BIBI, o. z.	51272423	Obhajoba titulov majster Slovenska Európy a sveta v mažoretkovom športe	1 705,00
124	Materská škola, Sasinkovo 320	36080497	Trieda v prírode	800,00
125	Mestská knižnica mesta Piešťany	00182885	Stretnúť knihu každý deň. Projekt na podporu čítania a literárnej gramotnosti	3 090,00
126	Mestská rada mládeže v Trnave	31824498	Dobrovoľníci deťom a ICE rinks for all	2 900,00
127	Mestské kultúrne stredisko	00059404	Leto plné kultúry	2 500,00
128	Mestské kultúrne stredisko mesta Piešťany, p.o.	00182869	Socha piešťanských parkov 2024	1 000,00
129	Mestské kultúrne stredisko Senica	00514071	Letné soboty na priehrade a Nedel'né kultúrne večery	500,00
130	Miestne kultúrne stredisko Trstice	00059773	Letný tábor pre folklórny súbor Kísánados	1 000,00
131	Mikroregión 11 PLUS	45738807	Učíme sa kompostovať - zelený odpad je vzácna surovina!	3 000,00
132	Mikroregión nad Holeškou	36095524	Cyklo Holeška tour 2024	3 000,00
133	MUSICORUM	51007509	VI. Deň maďarskej hudby Dunajská Streda 2024	1 300,00
134	NADASD	50108301	Buď fit	500,00
135	NÁŠ DOMOV NÁRAD o. z. - OTTHONUNK CSILIZNYÁRAD p. t.	50076353	Vzdelávací tábor - VIII. ročník	500,00

P.č.	Prijímateľ	IČO	Účel	Bežné výdavky
				v EUR
136	Nezábudka Kúty, n.o.	37986708	Lavičky spomienok	700,00
137	Nová ZEM	53892836	Čarokruhy v kruhu	1 000,00
138	NUCUS	53505018	Dvere dokorán	900,00
139	Občianske združenie "JA SÁM"	50076370	Letný tábor "JA SÁM" pre detí so zdravotným znevýhodnením	2 000,00
140	Občianske združenie "Klobáskový klub Sládkovičovo"	42161231	VXV. Medzinárodný klobásový festival	1 500,00
141	Občianske združenie Ain Karim	45013802	Dom prijatia sv. Františka z Paoly	500,00
142	Občianske združenie Crazy family o.z.	52198324	Oslava Tanca	2 649,00
143	Občianske združenie dôchodcov ŠANEC Leopoldov	37995090	Celoročná aktivita seniorov OZD ŠANEC Leopoldov	800,00
144	Občianske združenie Dunajskostredských Rómskych muzikantov	37850181	XXI. slávnosti Jánosa Bihariho	950,00
145	Občianske združenie FIKSZ	42164508	Divadlo pod hviezdami Matúšovej zeme	1 000,00
146	Občianske združenie hornosalibských koniarov - NYERGES	37985116	Organizovanie konských pretekov a jarmoku v Horných Salibách	1 000,00
147	Občianske združenie MARESSA	42402441	Poďakovanie opatrovatelkám	3 500,00
148	Občianske združenie Petrus	37990225	Beh Vďaky 2024 - 40 rokov	1 250,00
149	Občianske združenie Pre rozvoj Galanty	42287502	Medzinárodný gastrofestival kotlíkových špecialít	2 040,00
150	Občianske združenie pri Zariadení pre seniorov v Moravonoch nad Váhom	52913236	Arteterapia ako nástroj aktivizácie seniorov	660,00
151	Občianske združenie PRO COMMUNITAS TAKSONIENSIS	37846647	Zemiakový festival	565,67
152	Občianske združenie PRO REGIO DANUBIA	42286328	Vyčistíme si Žitný Ostrov!	12 250,00
153	Občianske združenie Rozprávky pre detičky	48414093	Odlož mobil a poď sa hrať	750,00
154	Občianske združenie RUSTICA PLUS	54570182	Jazdecký deň vo Vrakúni	900,00
155	Občianske združenie Siladická ruža	42403901	MDD Siladice 2024	500,00
156	Občianske združenie šamorínsky Csemadok	52747832	Jubilejný desiaty ročník súťaže šamorínskeho Csemadoku v písaní poézie a rozprávok	500,00
157	Občianske združenie ThDr. Jána Hanu	51257483	Deti deťom deti seniorom	500,00
158	Občianske združenie Útulok Skalica	42163633	Zabezpečenie veterinárnej starostlivosti pre opustené zvieratá v opatere občianskeho združenia Útulok Skalica	1 000,00
159	Občianske združenie Vámbéryho, Vámbéry Polgári Társulás, Vámbéry Civic Association	36093351	Medzinárodná konferencia Vámbéryho	2 500,00
160	Obecný futbalový klub STAVOPRAC Trebatice	00688703	Záchrana tradičných hodnôt vidieka	3 200,00
161	Obecný športový klub Rohov	31873651	Teplá voda	1 100,00
162	Obecný športový klub Šúrovce	50896873	Regenerácia futbalového trávnik	3 420,00
163	Obecný športový klub Veľké Orvište	18047513	Šport a zábava spája	1 000,00
164	Ober Nussdorf o. z.	53209893	Dedičstvo našich predkov IV. etapa	1 000,00
165	OFC SAP 1986	31822410	III. futbalový turnaj mládeže - KFC CUP	1 500,00
166	Okresná organizácia Slovenského poľovníckeho zväzu Skalica	36078000	Chovateľská prehliadka trofejí spojená s oblastnou výstavou psov všetkých plemien a výstavou výtvarných prác detí ZŠ MŠ poľovnícka pedagogika Zámocký štamperlík 2024	3 500,00
167	OZ DAM Šport Matúškovo	52090736	Matúškovský beh 2024	500,00
168	OZ Preto-Lebo	5345836	Pobežíme vo Viedni	500,00
169	Paintball,airsoft klub Galanta	42402654	Airsoftový-Paintballový pohár mesta Galanty	1 750,00
170	Pavol Repta - STOLÁRSTVO	34737511	Podporujeme komunity	900,00
171	Pohotovostný záchranný tím	54502055	Športovo-strelecká súťaž: Dynamic shooting	1 450,00
172	Poľovnícke združenie Lipa-Lovčice	35592583	Výsadba stromov a revitalizácia okolia poľovníckej chaty	2 000,00
173	Poľovnícke združenie Smolinské	37835971	Parkúrové strelecké preteky	500,00
174	Pomoc ohrozenému dieťaťu Piešťany	36095087	Predaj časopisu Nota bene	1 000,00
175	PONVAGLI	42153051	100. výročie úmrtia baróna Karla Kuffnera de Diószegh - nestora slovenského cukrovarníctva	1 000,00
176	Porádek hor, o.z.	53373421	Obnova zámockých záhrad v areáli Holičského zámku	1 400,00
177	Priatel'ia Elektrárne Piešťany	52466019	To najlepšie z Elektrárne	3 000,00
178	Pro - Citera	52955231	Ószi esték - népzenei est (Jesenné večierky - večierok ľudovej hudby)	800,00
179	PRO Čáčov	42162092	Hody na mlyne	800,00
180	PRO MACHED	42156955	Podpora celoročných voľnočasových aktivít pre deti a mládež	1 000,00
181	PRO REGION n.o.	36084344	Zvyšujeme kvalitu sociálnych služieb	1 000,00
182	PRO TOMÁŠIKOVO - TALLÓS	37993780	Piknik v parku kaštieľa Esterházyovcov	2 500,00
183	PSE Horná Potôň	31822258	Potôň športuje	700,00

P.č.	Prijímateľ	IČO	Účel	Bežné výdavky
				v EUR
184	REBEKA DS	52111831	Boccia juniorská športovkyňa Rebeka	600,00
185	REMÉNY s.r.o.	36771457	Bl. Batthyány-Srattmann László pamätná konferencia	1 600,00
186	Robotnícky spevokol Bradlan v Trnave	37837443	BRADLAN súčasť 30. výročia TRNAVSKÝCH MESTSKÝCH ZBOROV.	950,00
187	Rodičovské združenie pri Základnej škole s Materskou školou Hrnčiarovce nad Parnou	37850211	Hrnčiarovské guľobranie	900,00
188	RODINA A PRIATELIA o.z.	42294835	Divadelný súbor ŠPUNTI - detský muzikál KonzervaTÓRIUM	1 000,00
189	RoniRun Club	50247468	Organizovanie bežeckých pretekov v Horných Salibách	1 500,00
190	Rybárske združenie Záhumnie - Veľké Orvište	42157013	Zveľadenie oddychovo relaxačného areálu rybník Záhumnie Veľké Orvište	1 269,00
191	SAŠETKY	42295335	Mažoretky Sašetky reprezentujú na Majstrovstvách Európy	1 700,00
192	Seishin Karate Klub Dunajská Streda	42164630	Majstrovstvá Slovenska	1 300,00
193	Sekcia ambulatných ortopedov o.z.	54561841	TEAM WORK "Na kávu s lekármi"	500,00
194	Senica 2.0	50751191	Hecni sa po ôsme	800,00
195	SEPTIMAVIA	52145182	Hudobný festival ŠAŠTÍNSKE ZVONY	3 000,00
196	Siladický folklórny spolok	54631637	"Tí čo chodia v kroji vedľa že sú svoji!" časť 2.	1 000,00
197	Skating Club Piešťany	48412171	Podpora piešťanského krasokorčuľovania	1 000,00
198	Slnko jesene	37984012	Kultúrno-športové podujatia pre klientov DD a DSS pre dospelých v Sereďi	1 750,00
199	Slovenská amatérska federácia silového trojboja	37987631	WUAP Majstrovstvá Európy	2 000,00
200	Slovenská rada rodičovských združení - Rodičovské združenie pri Materskej škole Topoľníky	173196172838	Vonku sa všetko darí!	2 000,00
201	Slovenská rada rodičovských združení Rodičovské združenie pri Gymnáziu Vrbové	173196171120	"ZAHRAJME TO TVORIVO" - "LET S PLAY IT OUT" - dramatický festival v anglickom a ruskom jazyku	2 250,00
202	Slovenské hudobné fórum, o. z.	42293332	Ekofest 2024	3 800,00
203	Slovenský Červený kríž územný spolok Dunajská Streda	00415944	Farebnosť duševného zdravia	800,00
204	Slovenský Červený kríž, územný spolok Senica	00416002	Oceňovanie mnohonásobných darcov krvi	900,00
205	Slovenský skauting, 2. zbor Dlhých mačiek Trnava	36084611	Podpora celoročného skautského programu	500,00
206	Slovenský zväz telesne postihnutých Základná organizácia Leopoldov	36084824	Rehabilitačný pobyt v kúpeľoch	1 000,00
207	Slovenský zväz telesne postihnutých, Základná organizácia Moravany nad Váhom	36084841	Podpora aktivít organizácie ZTTP Moravany nad Váhom	500,00
208	Služby mesta Piešťany	37834240	Trvalky a biodiverzita v meste Piešťany	2 400,00
209	Sociálny podnik mesta Senica s. r. o.	53478495	Koncert mladej umelkyni v kaviarni PARK CAFFÉ	624,33
210	Spevácky zbor gymnázií mesta Trnava Cantica nova	37837397	55. výročie založenia speváckeho zboru Cantica nova	500,00
211	Spevácky zbor Voci Allegre	42299144	Činnosť speváckeho zboru Voci allegre v r. 2024	858,00
212	Spjevule ze Skalice o.z.	52317137	Reprezentácia TTSK prostredníctvom účasti speváckej skupiny Spjevule ze Skalice na 18th International Folklor Festival "OHRID SUN" – Macedo'nsko.	1 500,00
213	Spojená škola, Valova 40, Piešťany	35629959	Tanec bez hraníc 2024	1 500,00
214	Spoločenstvo Hrubáci	36090689	Hudba pre každého	800,00
215	Spoločenstvo Tulipánci	36079758	Letný tábor Spoločenstva Tulipánci	2 000,00
216	Spoločnosť Petra Pázmánya - Pázmány Péter Tudományos Társaság	36109100	Archív v Šali - pamäť regiónu Žitného ostrova a Matúšovej zeme	800,00
217	Spoločnosť uctievaných - Megbecsültek Társasága	42297028	Zdravotné prechádzky po stopách L.Wintera	1 000,00
218	SPORTAcademy Hlohovec	36085880	Športujeme lepšie	4 500,00
219	SVETLO A NÁDEJ	37995154	Rekondično - rehabilitačný tábor	500,00
220	Šintavanka, občianske združenie	42161495	Rozvoj kultúrneho dedičstva - folklóru	600,00
221	ŠK Arkádia Galanta	31872093	Turnaj prípraviek Trnavského kraja 2024 v Jude	1 500,00
222	Šľak	54491762	Beh Čáčovským chotárom 2024	500,00
223	Športovo strelecký klub BETA 77 Holíč	37847325	Podpora športovej strelby v meste Holíč a jeho okolí	1 250,00
224	Športový klub CYKLO - TOUR Sereď	37838784	Sereďmaratón	2 100,00
225	Športový klub stolného tenisu Gabčíkovo	37989464	Stolný tenis - športová aktivita pre všetkých	1 000,00
226	ŠPORTUJSNAMI	45793662	Účasť na medzinárodnej súťaži DRAŽICE CUP	1 000,00

P.č.	Prijímateľ	IČO	Účel	Bežné výdavky
				v EUR
227	Štíbor - Mestské centrum sociálnych služieb n.o., Skalica	37986775	Skvalitňovanie prostredia a podpora kvalitného života pre klientov Denného centra - seniorov a občanov so zdravotným znevýhodnením	871,00
228	Študentský parlament mesta Senica	52861422	Klubovňa	1 000,00
229	T.J. Gasto Galanta	34000372	Skvalitnenie podmienok prípravy hráčov	1 750,00
230	Telovýchovná jednota Družstevník Topoľníky	31822452	Obnova sociálnej budovy Športovej haly	2 400,00
231	Telovýchovná jednota Družstevník Vlčkovce	18049893	Výmena sietí na multifunkčnom ihrisku	1 750,00
232	Telovýchovná jednota JUNIOR CLUB BORSKÝ MIKULÁŠ	34009833	Šport deťom	500,00
233	Telovýchovná jednota Ťárada - Csizlitzvárad SE	52446808	Zahrajme sa spolu - aktívny deň pre rodiny a milovníkov športu	500,00
234	Telovýchovná jednota Podbranc	31870872	Ozvučenie na futbalový štadión	744,05
235	Telovýchovná jednota Vozokany	37989006	Športový deň detí v obci Vozokany	500,00
236	TEMPLARS SLOVAKIA	42155444	Prvomájové oslavy v Galante	1 500,00
237	Tenisový klub Senica	34075038	TK Senica - pomôcky a oblečenie	3 300,00
238	TJ Družstevník Trnovec	31870660	Nohejbalový turnaj	500,00
239	TJ Horné Saliby	31823777	Organizovanie medzinárodných futbalových turnajov	500,00
240	TJ ISKRA - Horné Orešany	00892211	ISKRA CUP 2024 kategórie U9 a U11	900,00
241	TOLERANCIA22 n.o.	54480264	Pohoda seniorov v útulnom prostredí	2 250,00
242	Tradičie minulosti - mosty k budúcnosti	37836340	Múzeum dedičstvo predkov	800,00
243	TRIKÁČKO	55924727	Trikáčko: čítaním meníme životy	1 010,50
244	Trnavská arcidiecézna charita	35602619	Podpora dobrovoľníckych aktivít vo farských charitách na území Trnavského samosprávneho kraja	1 200,00
245	Trnavská hudobná spoločnosť, občianske združenie	42165237	Realizácia žánrových hudobných podujatí (blues jazz country&bluegrass) v Trnave	2 000,00
246	Trnavská univerzita v Trnave	31825249	: CONNECTING PEOPLE SHARING KNOWLEDGE. Medzinárodná konferencia na počesť Prof. PhDr. Kláry Kuzmovej CSc.	500,00
247	Trnavské futbalistky	42403286	Účasť na turnaji MALMÖ TROPHY 2024	950,00
248	TTC BAKA	42296137	Šport a telesná kultúra	500,00
249	Veslársky klub Sĺňava Piešťany	37985183	Školská veslárska liga	1 000,00
250	Veslársky klub Šintava	31827586	Vybavenie telocvične	2 100,00
251	VEST-MUSIC&CULTURE	37848658	S kultúrou pre Komunitu	500,00
252	Vinohradnícky a vinársky spolok VVS Šintava	52660079	Zvukový a multimediálny systém do expozície histórie vinárstva v obci Šintava	1 070,00
253	VIVAT VINUM B.T. KARCSA - KRAČANY	42165971	Oslava mladého vína	1 300,00
254	VOCATIO, spol. s r.o.	36269298	Školská posilňovňa – rozšírenie vybavenia športových zariadení na SSOŠ s VJM	600,00
255	VOLEJBALOVÝ KLUB MLÁDEŽE	37841602	Športové vybavenie pre volejbal	1 142,25
256	VOLEJBALOVÝ KLUB SKALICA o.z.	36079669	Podpora mládežníckych dievčenských volejbalových družstiev v príprave a súťažiach pre rok 2024	1 500,00
257	Volejbalový oddiel Hit Trnava	37834487	Podpora Volejbalovej akadémie Hit Trnava	3 770,00
258	ZÁHORÁCKA DVADSIATKA	55282300	55. ročník medzinárodných chodeckých pretekov ZÁHORÁCKA DVADSIATKA	1 000,00
259	Záhorácke divadlo	45011443	Hravé hranie	700,00
260	Záhorácký Frišký Tým	51234734	Zakúpenie športovej výstroje pre Atletický klub Senica	2 000,00
261	Základná organizácia Jednota dôchodcov na Slovensku Dojč	50553844	Prevenca degeneratívnych ochorení	499,00
262	Základná organizácia Jednoty dôchodcov Veľký Meder	008970190219	Festivál tradičných veľkomederských jedál - 2024	500,00
263	Základná škola s materskou školou Dávida Mészároša - Mészáros Dávid Alapiskola és Óvoda, Školský objekt č.888, Veľká Mača	36080501	Denný letný tábor - Mácsédiák	930,00
264	Základná škola s materskou školou Istvána Széchenyiho s vyučovacím jazykom maďarským - Széchenyi István Alapiskola és Óvoda, Hlavná 299, Horné Saliby	37836714	Pestrý jesenný festival	1 000,00
265	Základná škola s materskou školou s vyučovacím jazykom maďarským - Alapiskola és Óvoda, Salibská 6, Kráľov Brod	42286441	Nákup ozvučovacej techniky	1 000,00
266	Základná škola s materskou školou Sándora Petőfiho s vyučovacím jazykom maďarským - Petőfi Sándor Alapiskola és Óvoda, Školská 647, Trstice - Nádszeg	37838431	Zdravou výživou a pohybom pre zdravý život	891,79
267	Základná škola s materskou školou Suchá nad Parnou	37836510	Zelené očko - Školský náučný chodník v Suhej nad Parnou	1 000,00
268	Základná škola s materskou školou, Pionierska 697, Gbely	36080799	Záhorácka olympiáda 2024	500,00

P.č.	Prijímateľ	IČO	Účel	Bežné výdavky
				v EUR
269	Základná škola s materskou školou, Vlčkovce 1	37842498	Oddychová zóna na školskom športovom dvore	1 586,88
270	Základná škola s vyučovacím jazykom maďarským - Alapiskola, Rohovce 106	37836374	Deň rodiny pri ZŠ Rohovce	1 000,00
271	Základná škola Strážnická 1 Skalica	37838491	Trojka oslavuje 50	2 500,00
272	Základná umelecká škola Dr. Janka Blaha, Kráľovská 16, Skalica	37838539	Podpora kultúrnych umeleckých a vzdelávacích aktivít zameraných na občanov Trnavskej župy	500,00
273	Základná umelecká škola Jána Fischera-Kvetoňa	37836757	Lavička slávy	517,04
274	Zálesák pre pobyt v prírode	45014990	Mládež v samospráve	1 000,00
275	Zariadenie pre seniorov	00611913	Zvyšovanie štandardov kvality	3 400,00
276	Zariadenie pre seniorov Skalica	00596469	„ Skvalitnenie zdravotnej starostlivosti a zlepšenie preventívnych opatrení klientov zariadenia pre seniorov „	1 520,00
277	Zariadenie sociálnych služieb Senica n.o.	36084603	Výmena podlahovej krytiny	1 950,00
278	ZÁUJMOVÉ ZDRUŽENIE RODINA	36093173	"Bez násilia - vzdelávacie workshopy pre mládež"	1 079,65
279	Združenie Galanta a okolie / Galánta és Vidéke Társulás	42163331	Letné programy spoznania regiónu pre mládež	1 500,00
280	Združenie maďarských rodičov na Slovensku	35626356	XXIII. Medzinárodná huslová súťaž Zoltána Kodálya	1 500,00
281	Združenie maďarských rodičov na Slovensku Gymnázium Zoltána Kodálya s vyučovacím jazykom maďarským -Kodály Zoltán Gimnázium,Štvrť SNP 1004/34,Galanta-Galánta Szlovákiai Magyar Szülők Szövetsége	356263560156	Skvalitnenie aktivít umeleckých súborov a podpora voľnočasových aktivít	1 500,00
282	Združenie maďarských rodičov na Slovensku Základná škola s materskou školou Dávida Mészárosa - Mészáros Dávid Alapiskola és Óvoda , školský objekt č. 888, Veľká Mača-Nagymácséd Szlovákiai Magyar Szülők Szövetsége	356263560102	Rodinný deň - otvorená škola a škôlka	1 250,00
283	Združenie na pomoc ľuďom s mentálnym postihnutím v Galante	37991370	Rehabilitačný pobyt	2 000,00
284	Združenie na pomoc ľuďom s mentálnym postihnutím v Trnave	34004548	Rekondično - integračný pobyt	1 500,00
285	Združenie Pre naše deti	31825214	Letný tábor Amade	1 850,00
286	Združenie seniorov pri Domove dôchodcov Skalica	27987992	„ HENDIKEP FIT PARK “	650,00
287	Združenie zdravotne postihnutých Bučany	37851691	Rekondično-športový pobyt Tesáre	800,00
288	Združenie kresťanských seniorov Slovenska - Klub Hlohovec	31745741	Po stopách historických a kultúrnych miest a pamiatok na Slovensku	455,00
289	Zelený dom Skalica	42162041	Rehabilitačný pobyt vo Vysokých Tatrách	1 272,00
290	Zlatý rez - Združenie pre kultúru Šamorína	50040464	VIII. ročník Festivalu Katica - festivalu malých folkloristov	1 000,00
291	Živá Záhrada, s. r. o.	53226372	Zeleň pre zdravie	500,00
Spolu				428 032,36

P.č.	Prijímateľ	IČO	Účel	Bežné výdavky
				v EUR
1	Mesto Galanta	00305936	POP ARÉNA 2024	987,90
2	Mesto Hlohovec	00312509	Nočný beh Hlohovcom	2 440,00
3	Mesto Holíč	00309541	Holíčsky zámočkový okruh - 14. ročník	2 750,00
4	Mesto Piešťany	00612031	Rozvoj pracovných zručností v útulku	2 000,00
5	Mesto Senica	00309974	35. Záhorácky maratón a 20. polmaratón	2 350,00
6	Mesto Sereď	00306169	Živá Sereď	1 100,00
7	Mesto Skalica	00309982	Detský klub "Lienka"	2 020,33
8	Mesto Sládkovičovo	00306177	110. výročie FK Slavoj Sládkovičovo - Memoriál Ladislava Józsu	2 500,00
9	Mesto Šaštín - Stráže	00310069	100 rokov futbalu v Šaštíne	1 000,00
10	Mesto Trnava	00313114	Dni seniorov 2024	2 535,00
11	Mesto Vrbové	00313190	Veľké jubileum nášho svetobežníka Mórica Beňovského	1 000,00
12	Obec Abrahám	00305855	Abrahámsky Haftlík 2024	650,00
13	Obec Baloň	00305278	Spracovanie bioodpadu v obci Baloň	1 650,00
14	Obec Banka	35594233	815. výročie prvej písomnej zmienky o obci Banka	1 000,00
15	Obec Biely Kostol	31871461	Oslava 780. výročia založenia obce	1 100,00
16	Obec Blatná na Ostrove	00305308	Chute Jánošovej záhrady XII. - festival vo varení kotlíkových jedál	1 000,00
17	Obec Bodíky	00513296	Oslava 100. výročia vzniku DHZ Bodíky	1 050,00
18	Obec Bohdanovce nad Trnavou	00312266	Inkluzívne Bohdanovce nad Trnavou	1 000,00
19	Obec Boleráz	00312282	2024/OBC/R/S/TT/0073	500,00
20	Obec Borová	00312291	Zelená obec	2 000,00
21	Obec Borský Svätý Jur	00309401	Beh spája generácie	1 000,00
22	Obec Buková	00312339	Dychová hudba pre seniorov pod Zárubami	650,00
23	Obec Cerová	00309478	Oslava 700. výročia prvej písomnej zmienky o hrade Korlátko a korlátskom podhradí Lieskovom	1 500,00
24	Obec Čakany	00305324	Skvalitnenie života seniorov v obci Čakany	650,00
25	Obec Častkov	00309494	630. výročie prvej písomnej zmienky o obci Častkov	750,00
26	Obec Čierny Brod	00305880	Dni Svätej Anny v Čiernom Brode	2 250,00
27	Obec Dolná Streda	00611638	Revitalizácia menších zelených plôch v extraviláne obce na environmentálnej záťaži	2 550,00
28	Obec Dolné Dubové	00312401	Prenosný ozvučovací systém pre obec Dolné Dubové	1 000,00
29	Obec Dolné Lovčice	00686301	Deň zdravia	600,00
30	Obec Dolné Trhovište	00312436	Túlavé kino v Dolnom Trhovišti	641,44
31	Obec Dolný Lopašov	00312452	630. rokov od prvej písomnej zmienky obce Dolný Lopašov a 70. rokov založenia TJ Dolný Lopašov	1 500,00
32	Obec Hlboké	00309532	Nákup automatického defibrilátora	1 000,00
33	Obec Horné Mýto	00655449	Modernizácia detského ihriska	1 200,00
34	Obec Horné Orešany	00312533	Historické perly Slovenska 2024	1 212,50
35	Obec Horné Otrokovce	42402263	Prechádzka rozprávkovým lešom	2 295,00
36	Obec Horné Trhovište	00682152	Technické vybavenie pre kultúrno-spoločenské akcie v obci	2 450,00
37	Obec Horný Bar	00305421	Deň pre seniorov	750,00
38	Obec Hradište pod Vrátnom	00309559	Vrátnofest 2024	1 500,00
39	Obec Hrnčiarovce nad Parnou	24007521	Časomiera pre hasičský šport DHZ Hrnčiarovce nad Parnou	1 300,00
40	Obec Jahodná	00305472	Festivaly v znamení tradícií	1 500,00
41	Obec Kajal	00306029	Letný festival	2 500,00
42	Obec Kátov	00309605	Kvetinové dni - Kátov 2024	1 500,00
43	Obec Klúčovec	00305502	Detský tábor v Klúčovci	750,00
44	Obec Kočín - Lančár	00312657	Rozvoj cyklickej infraštruktúry v obci Kočín-Lančár	1 000,00
45	Obec Koválov	00309630	KOVÁLOVSKÁ MAŠÍROVKA VI. ročník turistického pochodu Chvojnickou pahorkatinou	900,00
46	Obec Krakovany	00312681	Folklorne slávnosti Krakovany 2024	3 250,00
47	Obec Kráľov Brod	00306053	Jablkový a kačací festival 2024	3 000,00
48	Obec Kráľovičove Kračany	00305529	Revitalizácia a úprava verejného parku okolo hasičskej zbrojnice v obci Kráľovičove Kračany	1 000,00
49	Obec Križovany nad Dudváhom	00682187	Úcta k folklóru - 70. výročie Folklorneho súboru Dudváh a 30. výročie Detského folklórneho súboru Dudvážtek	1 750,00
50	Obec Kuklov	00309656	Posedenie pri Barine	593,60
51	Obec Kyselica	34000658	VIII. ročník Bazového festivalu	1 450,00
52	Obec Lúč na Ostrove	00305561	LUCHE spravodaj / LUCHE napló	1 100,00
53	Obec Majcichov	00312746	Majcichovská desiatka 33. ročník	2 000,00
54	Obec Matúškovo	00800287	Patria medzi nás	1 520,00

P.č.	Prijímateľ	IČO	Účel	Bežné výdavky v Eur
55	Obec Medveďov	00305588	Letný tábor pre deti	1 250,00
56	Obec Mierovo	00305596	Naše dedičstvo	1 000,00
57	Obec Moravany nad Váhom	00312789	Vybavenie pre denný stacionár	1 700,00
58	Obec Naháč	00312797	Revitalizácia zelene na nádvorí národnej kultúrnej pamiatky "Fara a pamätná tabuľa J. Fándlyho v Naháči"	1 300,00
59	Obec Ňárad	00305758	Cesta za kultúrou prehĺbenie vedomostí o našom regióne	1 100,00
60	Obec Nižná	00312801	Pivný festival	1 000,00
61	Obec Nový Život	00305626	Nákup 2 ks prenosných alumíniových bránok	1 750,00
62	Obec Okoč	00305642	Bavme sa spolu! - Tance a generácie na jednom mieste	750,00
63	Obec Opoj	00682217	Revitalizácia zelených plôch a vytvorenie alejí	1 850,00
64	Obec Osuské	00309761	Podpora športových aktivít detí a mládeže- skvalitnenie športového vybavenia	940,00
65	Obec Petrova Ves	00309770	XXXIV. ročník Záhoráckej veterán rallye - Memoriál Jána Vépyho	1 650,00
66	Obec Podbranč	00309818	Vyvýšený kvetinový záhon	500,00
67	Obec Potônske Lúky	37842846	Konský jarmok Potônske Lúky	1 250,00
68	Obec Prietrž	00309869	"Ctíme odkaz predkov"	500,00
69	Obec Radimov	00309893	Ochutnávka ovocných destilátov	840,00
70	Obec Radošovce	00682233	Truck show Radošovce	1 000,00
71	Obec Radošovce	00309907	Podpora kultúrnych akcií v obci Radošovce	600,00
72	Obec Rohov	00611573	Revitalizácia parku pri Materskej škole Rohov	952,00
73	Obec Rohovce	00305715	Deň komunity obce Rohovce	500,00
74	Obec Ružindol	00312941	Hodové slávnosti & Dni obce	1 000,00
75	Obec Rybky	00309915	javisková opona v Kultúrnom dome	500,00
76	Obec Sap	00305693	Prezentácia tradičných ľudových remesiel pre detí a mládež	2 100,00
77	Obec Sasinkovo	00312959	Pohodový voľný čas v Sasinkove	1 400,00
78	Obec Siladice	00312967	Skvalitnenie organizovaného využitia voľného času formou vytvorenia priestoru pre stretávanie sa seniorov	2 000,00
79	Obec Slovenská Nová Ves	00682136	Revitalizácia parku pri kostole sv. Jozefa v Slovenskej Novej Vsi	2 400,00
80	Obec Smolenice	00312983	Tradičný smolenický jarmok - XXX. ročník	1 000,00
81	Obec Smrdáky	00310000	Vinobranie v Smrdákoch 2024	1 450,00
82	Obec Sobotište	00310018	Obecná knižnica bližšie deťom a mladým	834,70
83	Obec Suchá nad Parnou	00313009	"Dožinky - dni hojnosti sv. Notburgy 2024"	800,00
84	Obec Šalgočka	00613932	Deň pre rodinu v Šalgočke	1 000,00
85	Obec Šípkové Obecný úrad	31827322	Športujme všetci	1 050,00
86	Obec Špačince	00313033	Popoludnie pre všetkých	1 750,00
87	Obec Štefanov	00310077	Prehliadka duchových hudieb " Memoriál Františka Zemánka "	1 000,00
88	Obec Šterusy	00800163	Country Šterusy 2024	500,00
89	Obec Štvrtok na Ostrove	00305731	PingWins	1 600,00
90	Obec Šúrovce	00313068	Šúrovčania hrajú tenis	3 700,00
91	Obec Tomášikovo	00306223	Pri stole pre zdravie	1 000,00
92	Obec Topoľníky	00305740	Rodinné dni pre rodiny našej obce	2 500,00
93	Obec Trebatice	00313106	Pestrá jeseň života	3 750,00
94	Obec Trhová Hradská	00305766	Divadelné predstavenie	1 000,00
95	Obec Trstená na Ostrove	00305782	Úžasný svet zvierat	1 600,00
96	Obec Unín	00310107	Nočný beh okolo Unína	500,00
97	Obec Váhovce	00306266	Letná olympiáda pre deti plniace povinnú predškolskú výchovu v MŠ	1 250,00
98	Obec Veľké Orvište	00654078	Výlet pre dôchodcov a invalidných dôchodcov na termálne kúpalisko Podhájska	1 000,00
99	Obec Veľké Úľany	00306282	Revitalizácia zelene v centre obce Veľké Úľany	2 000,00
100	Obec Vlčkovce	00682209	Skvalitnenie verejného života v obci	1 500,00
101	Obec Voderady	00313181	Modernizácia a zlepšenie podmienok pre predprimárne vzdelávanie a podporu športu v obci Voderady	1 500,00
102	Obec Vojka nad Dunajom	00305812	Deň seniorov	1 250,00
103	Obec Vozokany	00306321	7. Retro gastro festival	2 750,00
104	Obec Vrádište	00310131	Náučné chodníky	900,00
105	Obec Zeleneč	00313211	Hasiči bavia deti	931,38
Spolu				147 193,85

Poskytnuté dotácie v zmysle VZN č. 46/2018 Podpora regionálneho rozvoja
na základe výzvy

Príloha 30

P.č.	Prijímateľ	IČO	Účel	Bežné výdavky	Kapitálové výdavky	Spolu výdavky
				v EUR	v EUR	v EUR
	V zmysle VZN č. 46/2018 Podpora regionálneho rozvoja neboli v roku 2024 poskytované dotácie					
Spolu				0,00	0,00	0,00

Poskytnuté dotácie na základe rozhodnutia predsedu v zmysle VZN č. 44/2018,
č. 45/2018 a č. 46/2018

Príloha 31

P.č.	Prijímateľ	IČO	Účel	Výška uznaných výdavkov podľa VZN č. 44/2018		
				Bežné výdavky	Kapitálové výdavky	Spolu výdavky
				v EUR	v EUR	v EUR
1	Archery Club Geronimo Trnava	42165156	Celoslovenská lukostrelecká súťaž 3D WEST CUP SK	1 000,00	0,00	1 000,00
2	Artfow s.r.o.	51466236	June Film Fest	7 500,00	0,00	7 500,00
3	BLACK SWANS TRICLUB PIEŠŤANY	520033536	Piešťany Night City Run	1 500,00	0,00	1 500,00
4	Centrum voľného času Dúha	37836676	Športový festival detí a mládeže v Hlohovci	1 500,00	0,00	1 500,00
5	Diamant	37837371	Trojgeneračné stretnutie "Modrofanov"	1 500,00	0,00	1 500,00
6	Dobrovoľný hasičský zbor Chtelnica	1774747294	Oslava 100. výročia DHZ Chtelnica	1 000,00	0,00	1 000,00
7	Dobrovoľný hasičský zbor Špačince	1774740514	Oslavy 100.výročia založenia dobrovoľného hasičského zboru Špačince	3 000,00	0,00	3 000,00
8	EqualGroup	51880997	Leading Kids Golf Day	1 000,00	0,00	1 000,00
9	FC Spartak Trnava	36247057	Priateľský zápas FC Spartak Trnava - Aston Villa F.C.	5 000,00	0,00	5 000,00
10	Funny athletics	51109522	Zakúpenie vecných darov pre športovcov a funkcionárov Medzištátneho stretnutia U18 v atletike	1 000,00	0,00	1 000,00
11	Hokejový klub mládeže Gladiators Trnava, o.z.	55685781	Medzinárodné hokejové turnaje - trofejné ocenenia	2 000,00	0,00	2 000,00
12	JESÉŇIA SKALICA zariadenie pre seniorov	42292468	Vybudovanie bezbariérového parku v areály JESÉŇIA SKALICA	0,00	3 500,00	3 500,00
13	Karpatská nadácia	31995420	MyMachine EXPO	1 000,00	0,00	1 000,00
14	Klub amerických vozidiel garage V8 Trnava	48414069	American Cars and Oldtimer Meeting Trnava 2024	1 500,00	0,00	1 500,00
15	Mám rád cyklistiku	42403227	Na bicykli do obchodu	500,00	0,00	500,00
16	Miestna organizácia zdravotne postihnutých v Dechticiach	36084883	Aktivity MO ZP v Dechticiach	1 000,00	0,00	1 000,00
17	Milan Štefánik	42262364	Zorganizovanie benefičného podujatia "Chyťme sa za ruky"	500,00	0,00	500,00
18	Občianske združenie "Klobáskový klub Sládkovičovo"	42161231	Medzinárodný klobáskový festival	2 000,00	0,00	2 000,00
19	Občianske združenie Myška	50310691	Detký festival-kúpa stanov	500,00	0,00	500,00
20	Perfekt a.s.	00680303	Vydanie knihy - Deti v umení	1 500,00	0,00	1 500,00
21	Rímskokatolícka cirkev, farnosť Dechtice	34013148	Zastrešenie vyvýšeného pódia na fare v Dechticiach	0,00	5 000,00	5 000,00
22	Ružiariska spoločnosť Márie Henriety Chotekovej	42164311	Víkend otvorených parkov a záhrad	1 300,00	0,00	1 300,00
23	Skating Club Piešťany	48412171	Prenájom ľadovej plochy	2 000,00	0,00	2 000,00
24	Sínko jesene	37984012	kultúrne podujatie "Bližšie k sebe"	2 500,00	0,00	2 500,00
25	Slovenská hokejbalová únia	00603091	Materiálno-technické vybavenie a doprava Slovenskej hokejbalovej reprezentácie	1 360,00	0,00	1 360,00
26	Slovenský zväz malého futbalu	30865930	EMF Nations Games	3 000,00	0,00	3 000,00
27	Spoločnosť uctievaných - Megbecsultek Társasága	42297028	Divadelné predstavenie "Chlapci z pavlovskej ulice"	3 000,00	0,00	3 000,00
28	Stefany film, s. r. o.	35934671	ENEM - historiky šepkané pod borovicami	1 000,00	0,00	1 000,00
29	Súkromné tanečné konzervatórium Dušana Nebylu	37849948	Pocta Dušanovi Nebylovi	1 000,00	0,00	1 000,00
30	ŠPORTOVÉ KLUBY BLAVA 1928	42297869	Príprava na zápasy v priebehu roka 2024	2 500,00	0,00	2 500,00
31	Študentská rada Univerzity sv. Cyrila a Metoda v Trnave	42298016	Študentský gala večer Gaudeamus	1 000,00	0,00	1 000,00
32	therun.sk	52130398	Národný štafetový beh Košice-Bratislava	3 000,00	0,00	3 000,00
33	VKÚ Harmanec, s. r. o.	46747770	Historická mapa Trnava a okolie kedysi a dnes	1 440,00	0,00	1 440,00
34	Základná škola Andreja Radlinského, Kúty	31827829	Zakúpenie dresov pre ZŠ Andreja Radlinského Kúty	500,00	0,00	500,00
35	Združenie za Naše Špačince	51234386	Alej Špačincov	2 000,00	0,00	2 000,00
Spolu				60 100,00	8 500,00	68 600,00

Poskytnuté dotácie na základe rozhodnutia predsedu v zmysle VZN č. 44/2018,
 č. 45/2018 a č. 46/2018

Príloha 31 - pokračovanie

P.č.	Prijímateľ	IČO	Účel	Výška uznaných výdavkov podľa VZN 45/2018		
				Bežné výdavky	Kapitálové výdavky	Spolu výdavky
				v EUR	v EUR	v EUR
36	Mesto Sereď	00306169	20. ročník Škólkarskej olympiády	1 000,00	0,00	1 000,00
37	Obec Borová	00312291	Oprava kaplnky sv. Urbana	2 000,00	0,00	2 000,00
38	Obec Borová	00312291	Výstavba altánu	0,00	2 000,00	2 000,00
39	Obec Dubovce	00309516	Úprava pietneho miesta rodáka obce Janka Havlíka	2 500,00	0,00	2 500,00
40	Obec Horná Krupá	00312517	Monografia obce Horná Krupá	2 000,00	0,00	2 000,00
41	Obec Hrnčiarovce nad Parnou	34007521	160. výročie Dychovej hudby Hrnčarovani	1 000,00	0,00	1 000,00
42	Obec Hviezdoslavov	00305456	Deň obce Hviezdoslavov	500,00	0,00	500,00
43	Obec Kuklov	00309656	Zejdzime sa kamarádi	500,00	0,00	500,00
44	Obec Kuklov	00309656	Odpadky patria do koša	500,00	0,00	500,00
45	Obec Moravský Svätý Ján	00309737	Zakúpenie svetiel do Komunitného centra	800,00	0,00	800,00
46	Obec Sobotište	00310018	Pocta A. Jurkovičovej	1 500,00	0,00	1 500,00
47	Obec Suchá nad Parnou	00313009	Pietna spomienka na rodáka obce - výroba a osadenie pamätnej tabule Viliama Turčányho	0,00	4 908,00	4 908,00
48	Obec Voderady	00313181	Akvarelové premeny prírody-vernissáž	1 500,00	0,00	1 500,00
49	Obec Zeleneč	00313211	100. výročie Dobrovoľného hasičského zboru	2 000,00	0,00	2 000,00
Spolu				15 800,00	6 908,00	22 708,00

P.č.	Prijímateľ	IČO	Účel	Výška uznaných výdavkov podľa VZN 46/2018		
				Bežné výdavky	Kapitálové výdavky	Spolu výdavky
				v EUR	v EUR	v EUR
	V zmysle VZN č. 46/2018 Podpora regionálneho rozvoja neboli v roku 2024 poskytované dotácie					
Spolu				0,00	0,00	0,00

**Participatívny rozpočet - prehľad projektov a poskytnuté dotácie v zmysle
VZN č. 44/2018**

Príloha 32

P.č.	Prijímateľ	IČO	Účel	Bežné	Kapitálové	Spolu výdavky
				výdavky	výdavky	
				v EUR	v EUR	v EUR
1	Betonári Horné Orešany	54887259	Amatérsky stolný tenis pre deti, mládež a dospelých	4 000,00	0,00	4 000,00
2	C.I.N	42400872	Netradičné ihrisko 2.0	2 700,00	1 300,00	4 000,00
3	Deti, príroda a zdravie	42401321	Záchrana prírodného amfiteátra v Šípkovom - zastrešenie kamenného pódia	0,00	4 000,00	4 000,00
4	DFS Juránek	50753614	Robí nám radosť robiť druhým radosť	4 000,00	0,00	4 000,00
5	Dobrovoľná civilná ochrana	51444054	Nebojím sa zachrániť život II.	3 500,00	0,00	3 500,00
6	Dobrovoľný hasičský zbor Bohdanovce nad Trnavou	001774740512	Históriou k budúcnosti - 100. výročie založenia DHZ Bohdanovce nad Trnavou	2 800,00	0,00	2 800,00
7	Dobrovoľný hasičský zbor Šamorín	36087190	Stála výstava histórie hasičov v Šamoríne	500,00	3 000,00	3 500,00
8	ENDY DANCE GROUP	5378268	Kultúrna zastávka	1 350,00	0,00	1 350,00
9	Farma deda Severína	54777542	Jazdecké preteky pre jazdcov s hendikepom aj bez II.	4 000,00	0,00	4 000,00
10	KAJAK CANOE KLUB Šamorín	31823661	Biologické čistenie priesakového kanála v Čilistove"	3 500,00	0,00	3 500,00
11	KC Priestor	48484873	VÝNIMOČNÁ - dievčenský priestor	2 800,00	0,00	2 800,00
12	Kultúrny spolok - KUTTYOMFITTY - Kulturális Egyesület	42288321	" 5. rozprávkový dvor Kutyomfitty Meseudvar"	3 500,00	0,00	3 500,00
13	Nagymegyeri Futóklub	52446930	Presný čas na pohyb	500,00	3 000,00	3 500,00
14	NFG	42159687	Jazz v parku	3 500,00	0,00	3 500,00
15	Občianske združenie Pre rozvoj Galanty	42287502	Rozlúčka s letom	3 200,00	0,00	3 200,00
16	Občianske združenie SAMARIA	42164729	Učenie šité na mieru	3 004,00	0,00	3 004,00
17	Občianske združenie Trnavský strom	37842374	Vezmi ma z ulice - SOS pre mačky	4 000,00	0,00	4 000,00
18	Občianske združenie Vodný hrad	36086550	Lokálne zo Serede - čo nás spája	1 800,00	0,00	1 800,00
19	Priatelia Elektrárne Piešťany	52466019	Elektrárenská záhrada očami študentov	4 000,00	0,00	4 000,00
20	RENOVA	30802741	Hrad Dobrá Voda - rozšírenie zverinca a lavičkostolíky	2 300,00	1 700,00	4 000,00
21	Senica 2.0	50751191	Adoptuj si stromček	3 084,35	0,00	3 084,35
22	SERMO POPULA	3609323238	"PAJTAFESZT -FESTIVAL V STODOLE"	3 500,00	0,00	3 500,00
23	TEMPLARS SLOVAKIA	4215544	Prvomájové oslavy v Galante	1 500,00	0,00	1 500,00
24	TJ Družstevník Trnovec	31870660	Postaraj sa o svoju zeleň	1 880,00	0,00	1 880,00
25	Úsmev pre druhých	50607740	Animoterapeutický priestor	2 447,00	1 300,00	3 747,00
26	Záchranný systém Slovensko	42293511	Záleží na tebe	2 870,00	0,00	2 870,00
27	Združenie maďarských rodičov na Slovensku Materská škola s vyučovacím jazykom maďarským na Cintorínskej ulici, Gabčíkovo	356263560570	Oprava strechy na "rozprávkovom eko domčeku"	3 500,00	0,00	3 500,00
28	Združenie rodičov a priateľov školy Zeleneč	37847589	Zážitková učebňa	3 999,00	0,00	3 999,00
29	Zelený plán, o.z.	52091007	Oživujeme Hodský park, Galanta II.	3 900,00	0,00	3 900,00
30			Inklúzia bez exkluzívnosti	3 698,80	0,00	3 698,80
				85 333,15	14 300,00	99 633,15

Projekt č. 30 bol predložený občanom a v zmysle Zásed participatívneho rozpočtu bol ich realizátorom Úrad TTSK.

Poskytnuté dotácie v zmysle VZN č. 52/2019 Fond na podporu Trnavského kraja na základe výzvy 1/ForT/2024

Príloha 33

P.č.	Prijímateľ	IČO	Účel	Bežné	Kapitálové	Spolu
				výdavky	výdavky	výdavky
				v EUR	v EUR	v EUR
1	Artfow s.r.o.	51466236	June Film Fest 2024	70 000,00	0,00	70 000,00
2	BPV pre kultúrny život občanov	52192431	Skvalitnenie materiálno-technických podmienok výchovy detí a žiakov k bezpečnosti v cestnej premávke v TTSK	7 000,00	0,00	7 000,00
3	Bronco n.o. Trnava	45735549	Komunitné organizovanie Trnavského rínku	3 000,00	4 000,00	7 000,00
4	Divadelný festival Piešťany	55188435	Piešťanský divadelný festival - Festival zábavy Piešťanské zábaly	30 000,00	0,00	30 000,00
5	GODY GROUP s.r.o.	52876853	Sanácia krovu a obnova strechy s výmenou krytiny a doplnenie kalmpiarskych prvkov strechy centrálna časť západného krídla objektu výroba a osadenie okenných výplní NKP Kaštieľ Sereď	0,00	14 000,00	14 000,00
6	Hudobný spolok Gejzu Kučerku	55957111	Generálna rekonštrukcia nástroja v TT	7 000,00	0,00	7 000,00
7	Iniciatíva Arta	52629520	ARTA GROWS FOR PUBLIC	0,00	10 000,00	10 000,00
8	Klub priateľov železníc Trnavy a okolia	35630248	Oprava expozície Klubu priateľov železníc Trnavy a okolia	15 000,00	0,00	15 000,00
9	Klub slovenských turistov Senica	31872379	Výmena okien na chate Rozbehy	7 000,00	0,00	7 000,00
10	Lifestarter	50718274	Záhrada múdrosti-Revitalizácia exteriéru komunitného vzdelávacieho centra	7 000,00	0,00	7 000,00
11	Mesto Šaštín - Stráže	00310069	Modulárna mobilná tribúna	0,00	9 000,00	9 000,00
12	Mikroregión PLUS	45738807	Týždeň ENVIRO EKUKÁCIE	3 808,00	3 192,00	7 000,00
13	Na Záhorí	52148769	Krásy Trnavského kraja	20 000,00	10 000,00	30 000,00
14	Občan rozhodni, Sereď	42296099	Realizácia študijného a prezent.centra Múzea totality	0,00	7 000,00	7 000,00
15	Občianske združenie Poniklec	42402263	Deň otvorených dverí MAS Poniklec-Váh II. Ročník	6 565,06	0,00	6 565,06
16	Obec Dolná Krupá	00312398	Revitalizácia historického mlynskeho dvora a jeho okolia	0,00	15 000,00	15 000,00
17	Obec Kajal	00306029	Reprezentatívne centrum obce	0,00	9 000,00	9 000,00
18	Obec Kopčany	00309613	Prezentácia unikátneho odchyту divých kačíc v Kopčanoch prostredníctvom zábavných a interaktívnych prvkov	5 000,00	2 000,00	7 000,00
19	Obec Kráľovičove Kračany	00305529	Výstavba detského ihriskia	0,00	7 000,00	7 000,00
20	Obec Križovany nad Dudváhom	00682187	Odsránenie havar. Stavů lavičiek v areáli šport.klubu v Križovanoch	7 000,00	0,00	7 000,00
21	Obec Kyselica	34000658	Vybudovanie voľnočasového a pohybového priestoru v obci Kyselica0	0,00	7 000,00	7 000,00
22	Obec Ňarad	00305758	Vytvorenie stretávacieho bodu v obci Ňarad	0,00	7 000,00	7 000,00
23	Obec Radimov	00309893	Upravená obec - okres-kraj- Slovensko II.	0,00	9 000,00	9 000,00
24	Obecný podnik Sap, s.r.o.	53076036	Skvalitnenie verejnoprošpešných služieb obecného podniku v obci Sap	0,00	9 000,00	9 000,00
25	Rímskokatolícka cirkev, farnosť Šaštín - Stráže	34014560	Obraz Svätej rodiny-další z pokladov kultúrneho dedičstva TTSK	0,00	7 000,00	7 000,00
26	SMM Holíč,	43893104	Vybudovanie šp. Infrašt.v areáli TJ Iskra Holíč	0,00	29 618,33	29 618,33
27	Synagóga Šaštín Stráže Galerye Shul	52792897	Obnova Synagógy Šaštín	0,00	13 000,00	13 000,00
28	Záhorácký Frišký Tým	51234734	Nákup mobilného kontajnera	0,00	7 000,00	7 000,00
Spolu				188 373,06	178 810,33	367 183,39

Poskytnuté dotácie v zmysle VZN č. 71/2020 Fond na podporu rozvojových aktivít v TTSK

Príloha 34

P.č.	Prijímateľ	IČO	Účel	Bežné výdavky
				v EUR
1	Most domov	54894247	Mobilný hospic - Most domov	5 000,00
2	Fórum inštitút pre výskum menšín v anglickom jazyku: Forum Minority Research Institute v maďarskom jazyku: Fórum Kisebbségkutató Intézet	34028587	Vedecko-výskumné aktivity Fórum inštitútu pre výskum menšín 2023	20 983,23
3	INICIATÍVA ARTA	52629520	KKC ARTA	33 000,00
4	Malý Berlín	50916211	Malý Berlín 2024	15 000,00
5	Domáca hospicová starostlivosť DHS	50451219	Mobilný hospic - Most domov	5 862,56
Spolu				79 845,79

Poskytnuté dotácie na základe Výzvy č. 1/Z/2024 v zmysle VZN č. 72/2021
o poskytovaní dotácií z rozpočtu Trnavského samosprávneho kraja účelovo určených
na rozvoj a podporu zdravotníctva

Príloha 35

P.č.	Prijímateľ	IČO	Účel	Bežné výdavky	Kapitálové výdavky	Spolu výdavky
				v EUR	v EUR	v EUR
1	JuvenaliA, s. r. o.	44998538	Nákup materiálno-technologického zabezpečenia	5 000,00	0,00	5 000,00
2	MEDA DVA, s. r. o.	36817708	Príspevok k mzde pre rezidenta pripravujúceho sa na atestáciu v špecializovanom odbore pediatria	8 000,00	0,00	8 000,00
Spolu				13 000,00	0,00	13 000,00

IČO	Názov právnickej osoby	Výška príspevku
		v EUR
BE0779.592.463	Automotive Skills Alliance ASBL (ASA) - členský príspevok za rok 2024	2 000,00
37836901	Centrálny krízový fond TTSK - členský príspevok za rok 2024	66 888,23
20575321	Európska kultúrna stezka sv. Cyrila a Metoděje, z.s.p.o. - členský príspevok za rok 2024	6 500,00
30144186-9499-952-11	Európske zoskupenie územnej spolupráce Rába-Dunaj-Váh s ručením obmedzeným (EZÚS RDV) - ročný členský príspevok	3 500,00
55087507	Európske zoskupenie územnej spolupráce Veľká Morava s ručením obmedzeným - členský príspevok za rok 2024	10 000,00
52285758	Krajská organizácie cestovného ruchu Trnavský kraj - členský príspevok za rok 2024	450 000,00
52285758	Krajská organizácie cestovného ruchu Trnavský kraj - mimoriadny členský príspevok za rok 2024	300 000,00
42168937	Slovenský dom Centrope - členský príspevok za rok 2024	6 000,00
42168937	Slovenský dom Centrope - mimoriadny (rozvojový) členský príspevok za rok 2024	39 000,00
42053315	Združenie SK 8 - členský príspevok za rok 2024	20 000,00
42053315	Združenie SK 8 - mimoriadny členský príspevok za rok 2024	10 000,00
Členské príspevky spolu		913 888,23

**Plnenie príjmov a čerpanie výdavkov za Centrálny krízový
fond k 31.12.2024**

Príloha 37

Názov rozpočtu	FK	ZF	PK	EK	Čerpané
					v EUR
Členské príspevky obcí a miest		71		312007	59 278,00
Členský príspevok TTSK		71		312008	66 888,23
Bežné príjmy celkom					126 166,23
Príjmy spolu					126 166,23
Poplatky a odvody - VÚB a.s.	01.1.1.	71	004.11.	637012	182,46
Nenávratný finančný príspevok obciam	01.1.1.	71	001.05.	641009	83 333,90
Bežné výdavky celkom	01.1.1.				83 516,36
Nenávratný finančný príspevok obciam	01.1.1.	71	001.05.	721006	37 736,00
Kapitálové výdavky celkom	01.1.1.				37 736,00
Výdavky spolu	01.1.1.				121 252,36

Program	Realizátor	Organizácia	Názov investičnej akcie	Investičná akcia	2024 Schválený rozpočet v EUR	2024 Upravený rozpočet v EUR	2024 Čerpanie v EUR	Stav	
001	Úrad	Trnavský samosprávny kraj	Bicyklom aj nad vodou	DP0002		9 960	9 960	Registrovaná	
001	Úrad	Trnavský samosprávny kraj	Centrálny krízový fond	U0038		37 736	37 736	Registrovaná	
001	Úrad	Trnavský samosprávny kraj	Danube Bike&Boat 2	DP0004	30 000			Evidovaná	
001	Úrad	Trnavský samosprávny kraj	Nabíjacie stanice pre elektrovozidlá	UP0007	100 000	1 080	1 080	Registrovaná	
001	Úrad	Trnavský samosprávny kraj	Pripravované projekty úrad	UP0001	800 000			Evidovaná	
001	Úrad	Trnavský samosprávny kraj	Projekty plán obnovy	UP0008	200 000			Evidovaná	
001	Úrad	Trnavský samosprávny kraj	Transformačno inovačné konzorciá	UP0009	200 000			Evidovaná	
001	Úrad	Trnavský samosprávny kraj	3E-Morava Nature	UP0010	5 000	5 000		Registrovaná	
001	Úrad	Trnavský samosprávny kraj	Danube Bike&Boat	UP0011	5 000	5 000		Registrovaná	
001	Úrad	Trnavský samosprávny kraj	Lávka Mikulčice - Kopčany	UP0012	5 000	5 000		Registrovaná	
001	Úrad	Trnavský samosprávny kraj	SacraVelo – Network of cross-border bicycle pilgrim routes in the Danube area	UP0013	5 000	5 000		Registrovaná	
001	Úrad	Trnavský samosprávny kraj	Dotácie v zmysle VZN č. 44/2018 - rezerva župana	U0040		10 300	8 500	Registrovaná	
001	Úrad	Trnavský samosprávny kraj	Dotácie v zmysle VZN č. 44/2018 Participatívny rozpočet	U0014		14 800	14 300	Registrovaná	
001	Úrad	Trnavský samosprávny kraj	Dotácie v zmysle VZN č. 45/2018 - rezerva župana	U0025		7 000	6 908	Registrovaná	
001	Úrad	Trnavský samosprávny kraj	Dotácie v zmysle VZN č. 52/2019	U0037		211 192	178 810	Registrovaná	
001 Plánovanie, manažment, rozvojové projekty						1 350 000	312 068	257 294	
004	OvZP	DSS pre dospelých Horný Bar	Obnoviteľné zdroje energie - Fotovoltika	S0112		170 000		Registrovaná	
004	OvZP	Správa a údržba ciest TTSK Trnava	Zákúpenie objektu pre SÚC TTSK - stredisko Senica	U0011	227 000	227 000	226 123	Dokončená	
004	Úrad	Trnavský samosprávny kraj	Autá	U0045	50 000	50 000		Zrušená	
004	Úrad	Trnavský samosprávny kraj	Energetické opatrenia (fotovoltika) v kraji	U0034	546 000	8 570		Registrovaná	
004	Úrad	Trnavský samosprávny kraj	Eranet	U0044		30 780	30 780	Registrovaná	
004	Úrad	Trnavský samosprávny kraj	Fabasoft - rozvoj	U0043		167 964	167 964	Registrovaná	
004	Úrad	Trnavský samosprávny kraj	Chladienie serverovne	U0007	25 000	25 000	20 457	Registrovaná	
004	Úrad	Trnavský samosprávny kraj	Kamerový a prístupový systém	U0010	150 000	225 000	6 106	Registrovaná	
004	Úrad	Trnavský samosprávny kraj	Kyber, IT bezpečnosť, GDPR, Opendata	U0004	100 000	49 753		Evidovaná	
004	Úrad	Trnavský samosprávny kraj	Notebooky	U0039		2 511	2 510	Dokončená	
004	Úrad	Trnavský samosprávny kraj	Opendata a GIS	U0023		47 736	17 280	Registrovaná	
004	Úrad	Trnavský samosprávny kraj	Prestavba priestorov internátu Študentská - kancelárie, parkovisko, HUB, ubytovanie	U0032	300 000	299 999		Evidovaná	
004	Úrad	Trnavský samosprávny kraj	Protihmyzové okenné siete na objekte Úradu TTSK	U0053		3 111	3 110	Dokončená	
004	Úrad	Trnavský samosprávny kraj	Rozvoj elektronických služieb	U0003	250 000	51 256		Evidovaná	
004	Úrad	Trnavský samosprávny kraj	SO - "Úprava križovatky ulíc Bernolákova - Sladovnícka"	U0048			1	1 Dokončená	
004	Úrad	Trnavský samosprávny kraj	SO 02.1 Úprava križovatky na cest II/560, relaizovaného v rámci stavby "IBV Dechtice 03-30 RD"	U0052			1	1 Dokončená	
004	Úrad	Trnavský samosprávny kraj	SO 03.2 - Úprava cesty II/507 vybudovanej v rámci stavby "ČSPLH AVA JETT Tomášikovo"	U0051			1	1 Dokončená	
004	Úrad	Trnavský samosprávny kraj	SO 04 - Úprava miestnej komunikácie, vybudovanej v rámci stavby "OC Sládkovičovo"	U0049			1	1 Dokončená	
004	Úrad	Trnavský samosprávny kraj	SPIN - nové moduly	U0054		101 430	42 766	Registrovaná	
004	Úrad	Trnavský samosprávny kraj	Upgrade siete	U0005	100 000	100 000	98 148	Dokončená	
004	Úrad	Trnavský samosprávny kraj	Adaptácia priestorov na Sibírskej	U0046	200 000	24 581		Evidovaná	
004	Úrad	Trnavský samosprávny kraj	Záložné úložisko	U0047	60 000	60 000	59 393	Registrovaná	
004	Úrad	Trnavský samosprávny kraj	Zateplenie strechy na objekte Úradu TTSK	U0001	200 000	200 000	122 551	Registrovaná	
004	Úrad	Trnavský samosprávny kraj	Zimná záhrada - rekonštrukcia a rozšírenie priestorov, zelená strecha	U0002	460 000	2 160	2 160	Registrovaná	
004 Interné služby						2 668 000	1 846 855	799 353	
006	OvZP	Správa a údržba ciest TTSK Trnava	Dočasné premostenie - most cez potok Jarčie M2255	C0024		67 000	62 233	Dokončená	
006	OvZP	Správa a údržba ciest TTSK Trnava	Fotovoltika pre administratívnu budovu a garáže SÚC TTSK	C0050		25 000	19 514	Dokončená	
006	OvZP	Správa a údržba ciest TTSK Trnava	Most M932 cez Skalický potok a poľnú cestu pred mestom Skalica	C0022		64 215	64 214	Dokončená	
006	OvZP	Správa a údržba ciest TTSK Trnava	Projektová príprava mosta M999 - Most cez Čiernu Vodu v Kráľovom Brode	C0034		60 266	60 265	Registrovaná	

Program	Realizátor	Organizácia	Názov investičnej akcie	Investičná akcia	2024 Schválený rozpočet v EUR	2024 Upravený rozpočet v EUR	2024 Čerpanie v EUR	Stav
006	OvZP	Správa a údržba ciest TTSK Trnava	Rekonštrukcia budovy garáží na stredisku Trnava	C0051		76 520	76 519	Dokončená
006	OvZP	Správa a údržba ciest TTSK Trnava	Rekonštrukcia cesty II/500, prieťah cez mestskú časť Čáčov	C0046		1 096 455	1 096 455	Dokončená
006	OvZP	Správa a údržba ciest TTSK Trnava	Rekonštrukcia cesty II/507 Bojničky - Hlohovec - III. etapa	C0043		1 238 721	1 238 720	Dokončená
006	OvZP	Správa a údržba ciest TTSK Trnava	Rekonštrukcia cesty II/510 od hranice okresu Senec - D. Streda - Dolné Janíky	C0025		397 580	397 579	Dokončená
006	OvZP	Správa a údržba ciest TTSK Trnava	Rekonštrukcia cesty II/560 v obci Dolné Dubové - od č.d.120 po 150	C0036		96 840	96 839	Dokončená
006	OvZP	Správa a údržba ciest TTSK Trnava	Rekonštrukcia cesty II/561 od Matúškovo koniec obce po Kráľov Brod	C0032		755 631	755 631	Dokončená
006	OvZP	Správa a údržba ciest TTSK Trnava	Rekonštrukcia cesty II/561 Veľký Meder - Okoč	C0026		132 942	132 941	Dokončená
006	OvZP	Správa a údržba ciest TTSK Trnava	Rekonštrukcia cesty II/573 od obce Šoporňa - hranica okresu Šaľa	C0033		365 965	365 964	Dokončená
006	OvZP	Správa a údržba ciest TTSK Trnava	Rekonštrukcia cesty III/1133 , od križovatky s II/590 cez obec Petrova Ves	C0045		545 422	545 421	Dokončená
006	OvZP	Správa a údržba ciest TTSK Trnava	Rekonštrukcia cesty III/1287, prieťah obcou Zeleneč	C0037		623 892	623 892	Dokončená
006	OvZP	Správa a údržba ciest TTSK Trnava	Rekonštrukcia cesty III/1337, prieťah obcou Zavar	C0038		333 826	333 825	Dokončená
006	OvZP	Správa a údržba ciest TTSK Trnava	Rekonštrukcia cesty III/1385 Holice - Malá Budaľa, intravilán	C0030		153 121	153 120	Dokončená
006	OvZP	Správa a údržba ciest TTSK Trnava	Rekonštrukcia cesty III/1387 Holice - Stará Gala intravilán	C0027		285 960	285 960	Dokončená
006	OvZP	Správa a údržba ciest TTSK Trnava	Rekonštrukcia cesty III/1394 Pataš - Padáň	C0028		236 537	236 536	Dokončená
006	OvZP	Správa a údržba ciest TTSK Trnava	Rekonštrukcia cesty III/1428 Okoč - Dolný Štál	C0029		694 512	694 511	Dokončená
006	OvZP	Správa a údržba ciest TTSK Trnava	Rekonštrukcia ciest a mostov II. a III. triedy TTSK	C0002	12 612 326	49 982		Evidovaná
006	OvZP	Správa a údržba ciest TTSK Trnava	Rekonštrukcia mosta M3636 - Most cez Kozárovský potok v obci Dlhá	C0039		367 407	367 406	Dokončená
006	OvZP	Správa a údržba ciest TTSK Trnava	Rekonštrukcia mosta M433 - Most cez Chvojnicu pri Holiči	C0044		1 118 175	785 716	Registovaná
006	OvZP	Správa a údržba ciest TTSK Trnava	Rekonštrukcia mosta M5497 - Most cez bezmenný potok za obcou Dlhá	C0040		429 577	429 576	Dokončená
006	OvZP	Správa a údržba ciest TTSK Trnava	Strategické hlukové mapy a akčné plány	C0049		28 560	12 000	Registovaná
006	Úrad	Trnavský samosprávny kraj	Vážska cyklomagistrála: časť Horný Čepeň - Siladice - Šulekovo, úsek 1.3. Horné Zelenice – Hlohovec	CP0009	250 000	1 421	1 421	Registovaná
006	Úrad	Trnavský samosprávny kraj	Clean Mobility	CP0014	5 000	5 000		Dokončená
006	Úrad	Trnavský samosprávny kraj	Cyklocestička popri št. ceste III/1311 smer Jaslovské Bohunice – AE Bohunice, SO 02					
			Premostenie vodného toku	C0018		35 758	35 757	Dokončená
			Cyklocestička popri št. ceste III/1311 smer Jaslovské Bohunice – AE Bohunice, SO 01					
006	Úrad	Trnavský samosprávny kraj	Cyklocestička	C0017		47 913	47 912	Dokončená
006	Úrad	Trnavský samosprávny kraj	Cyklotrasa Čierna voda	C0004		112 000	58 200	Registovaná
006	Úrad	Trnavský samosprávny kraj	Cyklotrasa Klčovany - Smolenice	C0023		3 492	3 492	Registovaná
006	Úrad	Trnavský samosprávny kraj	Cyklotrasa Trnava Karpaty – Suchá - Zvončín	CP0025		322	188	Registovaná
006	Úrad	Trnavský samosprávny kraj	Cyklotrasy	C0001		209 043		Evidovaná
006	Úrad	Trnavský samosprávny kraj	Cyklotrasy - nové projekty	CP0023	300 000	4 000		Evidovaná
006	Úrad	Trnavský samosprávny kraj	Dodanie a osadenie sčítačov cyklistov na území Trnavského samosprávneho kraja	C0016		49 488	49 488	Dokončená
006	Úrad	Trnavský samosprávny kraj	Dopravné napojenie na cestu III/1279	U0055		1	1	Dokončená
006	Úrad	Trnavský samosprávny kraj	HIM Správa a údržba TTSK	C0047		79 917		Evidovaná
006	Úrad	Trnavský samosprávny kraj	Integrované parkovisko	CP0006	30 000	2 200	2 200	Registovaná
006	Úrad	Trnavský samosprávny kraj	Mimourovňové križovanie cyklotrasy s chodníkom pre peších s cestou I/61 a tokom Parná	C0048		42 306		Evidovaná
006	Úrad	Trnavský samosprávny kraj	Modernizácia cesty II/502 Horné Orešany – prieťah	CP0015	1 665 500	2 046	2 046	Registovaná
006	Úrad	Trnavský samosprávny kraj	Modernizácia cesty II/502 Smolenice - Vrbové	CP0017	500 000			Registovaná
006	Úrad	Trnavský samosprávny kraj	Modernizácia cesty II/509 Šaštín - Stráže - Petrova Ves	CP0021	250 000			Evidovaná
006	Úrad	Trnavský samosprávny kraj	Prípravná dokumentácia, projekty, rekonštrukcia a budovanie mostov a ciest na území TTSK	CP0005	300 000			Evidovaná
006	Úrad	Trnavský samosprávny kraj	Prístupová komunikácia Dechtice	C0053		1	1	Dokončená
006	Úrad	Trnavský samosprávny kraj	Rekonštrukcia a modernizácia cesty II/572 Lehnice - prieťah	CP0003		6 000	5 326	Dokončená
006	Úrad	Trnavský samosprávny kraj	Rekonštrukcia a modernizácia mosta cez potok Jarčie na ceste II/573 v Šoporni, km 4,810 –	CP0002		7 697	6 797	Dokončená
006	Úrad	Trnavský samosprávny kraj	Rekonštrukcia cesty Lehnice - Dunajská Streda	CP0024	7 500 000			Registovaná

Program	Realizátor	Organizácia	Názov investičnej akcie	Investičná akcia	2024 Schválený rozpočet v EUR	2024 Upravený rozpočet v EUR	2024 Čerpanie v EUR	Stav
006	Úrad	Trnavský samosprávny kraj	Rekonštrukcia cesty Trebatice - Vrbové	CP0026	4 300 000			Registrovaná
006	Úrad	Trnavský samosprávny kraj	Rekonštrukcia Mosta cez potok Čierna voda	CP0019	1 500 000			Registrovaná
006	Úrad	Trnavský samosprávny kraj	Rekonštrukcia mosta nad železničnou traťou Bratislava-Štúrovo na ceste II/561 v Galante, ev. č.mosta M5518	CP0018	1 250 000			Registrovaná
006	Úrad	Trnavský samosprávny kraj	SO 02.1 Úprava križovatky na cest II/560, relaizovaného v rámci stavby "IBV Dechtice 03-30 RD"	U0052			1	1 Dokončená
006	Úrad	Trnavský samosprávny kraj	Úprava okružnej križovatky na začiatku Povodskej cesty Dunajská Streda	C0052		26 000	24 294	Registrovaná
006	Úrad	Trnavský samosprávny kraj	Vážska cyklomagistrála - Trnava: časť Zavar - PSA, cyklolávka - I. etapa	CP0010	1 500 000	383 961	383 959	Registrovaná
006	Úrad	Trnavský samosprávny kraj	Vážska cyklomagistrála: úsek Madunice - Hlohovec	CP0028				Evidovaná
006 Komunikácie					31 962 826	10 262 673	9 455 921	
007	Úrad	Trnavský samosprávny kraj	Dátová centrála	D0004		14 605		Registrovaná
007	Úrad	Trnavský samosprávny kraj	Plán udržateľnej mobility TTSK	D0006		92 895		Evidovaná
007 Doprava						107 500		
008	OvZP	Gymnázium Á.Vámberyho s VJM, Dunajská Streda	Inštalácia fotovoltických panelov	V0128	54 400	54 400		Evidovaná
008	OvZP	Gymnázium Á.Vámberyho s VJM, Dunajská Streda	Rekonštrukcia prírodovedných laboratórií	V0129	45 000	2 450	2 450	Registrovaná
008	OvZP	Gymnázium Á.Vámberyho s VJM, Dunajská Streda	Vybudovanie športového areálu	V0015	250 000	250 000		Evidovaná
008	OvZP	Gymnázium F.V.S., Námestie slobody 3, Skalica	Multifunkčné športovisko	V0233		7 448	4 200	Registrovaná
008	OvZP	Gymnázium F.V.S., Námestie slobody 3, Skalica	Rekonštrukcia učebne chémie	V0149		1 700	1 700	Registrovaná
008	OvZP	Gymnázium F.V.S., Námestie slobody 3, Skalica	Vybudovanie multifunkčného ihriska	V0127	180 400			Evidovaná
008	OvZP	Gymnázium J.B.Magina, Vrbové	Bezbariérová šikmá plošina	V0266		17 404	15 000	Dokončená
008	OvZP	Gymnázium J.B.Magina, Vrbové	Rekonštrukcia elektroinštalácie	V0131	3 920			Evidovaná
008	OvZP	Gymnázium J.B.Magina, Vrbové	Rekonštrukcia laboratória	V0180	100 000	1 380	1 380	Registrovaná
008	OvZP	Gymnázium J.B.Magina, Vrbové	Rekonštrukcia počítačovej/WiFi siete	V0223		12 600	12 600	Dokončená
008	OvZP	Gymnázium J.B.Magina, Vrbové	Rekonštrukcia vstupného schodiska	V0132	21 410	30 182	8 316	Dokončená
008	OvZP	Gymnázium J.Matúšku, Štvrť SNP 1004/34,Galanta	Debarierizácia budovy školy	V0056	180 000	189 000	9 000	Registrovaná
008	OvZP	Gymnázium J.Matúšku, Štvrť SNP 1004/34,Galanta	Rekonštrukcia fyz. - chem. laboratória	V0184	100 000			Evidovaná
008	OvZP	Gymnázium Jána Hollého, Na hlinách 7279/30, Trnava	Debarierizácia budovy školy	V0181	180 000	180 070	613	Registrovaná
008	OvZP	Gymnázium Jána Hollého, Na hlinách 7279/30, Trnava	Kamerový systém	V0284		2 200		Evidovaná
008	OvZP	Gymnázium Jána Hollého, Na hlinách 7279/30, Trnava	Rekonštrukcia fyz. - chem. laboratória	V0182	100 000	100 000		Evidovaná
008	OvZP	Gymnázium Jána Hollého, Na hlinách 7279/30, Trnava	Umyváčka čierneho riadu	V0210		8 900	8 371	Dokončená
008	OvZP	Gymnázium Jána Hollého, Na hlinách 7279/30, Trnava	Vonkajšie žalúzie	V0285		6 000		Evidovaná
008	OvZP	Gymnázium L.N., Dlhá 1037/12, Senica	Debarierizácia budovy školy	V0043	180 000	182 324	1 272	Registrovaná
008	OvZP	Gymnázium L.N., Dlhá 1037/12, Senica	Kondenzačný kotol do telocvične	V0214		11 902	11 881	Dokončená
008	OvZP	Gymnázium L.N., Dlhá 1037/12, Senica	Vzduchotechnika školská jedáleň	V0107		39 000	38 960	Dokončená
008	OvZP	Gymnázium L.N., Dlhá 1037/12, Senica	Merače tepla	V0219		6 161	6 161	Dokončená
008	OvZP	Gymnázium L.N., Dlhá 1037/12, Senica	Plynový ohrievač vody	V0206		5 219	5 219	Dokončená
008	OvZP	Gymnázium L.N., Dlhá 1037/12, Senica	Rekonštrukcia kotelne	V0286		28 000	27 699	Dokončená
008	OvZP	Gymnázium P.de C., Námestie SNP 9, Piešťany	Debarierizácia budovy školy	V0046	180 000	180 000		Evidovaná
008	OvZP	Gymnázium P.de C., Námestie SNP 9, Piešťany	Brána	V0222		2 084	2 083	Dokončená
008	OvZP	Gymnázium P.de C., Námestie SNP 9, Piešťany	Rekonštrukcia chemického laboratória	V0082	80 400			Evidovaná
008	OvZP	Gymnázium P.de C., Námestie SNP 9, Piešťany	Rekonštrukcia laboratória fyziky, chémie a biológie	V0133		5 496	5 496	Dokončená
008	OvZP	Gymnázium V.Mihálíka, Kostolná 119/8, Sered'	Kuchyňa	V0003	202 000	2 000		Pozastavená
008	OvZP	Gymnázium V.Mihálíka, Kostolná 119/8, Sered'	Rekonštrukcia podkrovia - vznik tried pre OA	V0134	652 000	95 560		Evidovaná
008	OvZP	Gymnázium V.Mihálíka, Kostolná 119/8, Sered'	Rekonštrukcia strechy a okien	V0264		9 012	9 012	Registrovaná
008	OvZP	Gymnázium V.Mihálíka, Kostolná 119/8, Sered'	Rekonštrukcia učebne	V0135	85 000	2 724	2 724	Registrovaná
008	OvZP	Gymnázium V.Mihálíka, Kostolná 119/8, Sered'	Výstavba multifunkčného ihriska	V0136	120 000	120 000		Evidovaná
008	OvZP	Gymnázium Zoltána Kodálya s VJM Galanta	Debarierizácia budovy školy	V0055	180 000	189 360	9 360	Registrovaná

Program	Realizátor	Organizácia	Názov investičnej akcie	Investičná akcia	2024 Schválený rozpočet v EUR	2024 Upravený rozpočet v EUR	2024 Čerpanie v EUR	Stav
008	OvZP	Gymnázium Zoltána Kodálya s VJM Galanta	Multifunkčné športovisko	V0232		9 605	5 400	Registrovaná
008	OvZP	Gymnázium Zoltána Kodálya s VJM Galanta	Plynový konvektomat	V0275		19 025	19 025	Dokončená
008	OvZP	Gymnázium Zoltána Kodálya s VJM Galanta	Rekonštrukcia fyz. - chem. laboratória	V0178	100 000			Evidovaná
008	OvZP	Gymnázium, I.Mádacha s VJM, Slnčná 2, Šamorín	Rekonštrukcia fyz. - chem. laboratória	V0177	100 000	100 000		Evidovaná
008	OvZP	Gymnázium, Komenského 13, Hlohovec	Debarierizácia budovy školy	V0049	180 000	180 000	948	Registrovaná
008	OvZP	Gymnázium, Komenského 13, Hlohovec	Rekonštrukcia fyz. - chem. laboratória	V0179	100 000	100 000		Evidovaná
008	OvZP	Gymnázium, Komenského 13, Hlohovec	Rekonštrukcia odbornej učebne biológie	V0231		3 000	2 900	Registrovaná
008	OvZP	Gymnázium, Komenského 13, Hlohovec	Zateplenie samostatnej budovy telocvične	V0130	500 000	177 401		Evidovaná
008	OvZP	Gymnázium, Smetanov Háj 285/8, Dunajská Streda	Rekonštrukcia chemického laboratória	V0185	100 000			Evidovaná
008	OvZP	Gymnázium, Smetanov Háj 285/8, Dunajská Streda	Rekonštrukcia strechy ÁTRIA	V0122	10 000	110 000	8 964	Registrovaná
008	OvZP	Hotelová akadémia Ľ.Wintera,Stromová 34,Piešťany	Gastrozariadenie - kávovar	V0217		9 408	8 377	Dokončená
008	OvZP	Hotelová akadémia Ľ.Wintera,Stromová 34,Piešťany	Gastrozariadenie - panvica	V0208		16 772	13 577	Dokončená
008	OvZP	Hotelová akadémia Ľ.Wintera,Stromová 34,Piešťany	Chladiaca jednotka do vozidla	V0112		15 060	15 060	Dokončená
008	OvZP	Hotelová akadémia Ľ.Wintera,Stromová 34,Piešťany	Merače UK v šI	V0202		7 716	7 715	Dokončená
008	OvZP	Hotelová akadémia Ľ.Wintera,Stromová 34,Piešťany	Odstránenie havarijného stavu plynovej kotolne	V0256		131 343	131 342	Dokončená
008	OvZP	Hotelová akadémia Ľ.Wintera,Stromová 34,Piešťany	Rekonštrukcia kotolne, zateplenie	V0138	1 000 000	80 000		Evidovaná
008	OvZP	Hotelová akadémia Ľ.Wintera,Stromová 34,Piešťany	Rekonštrukcia strechy ZS	V0137	90 200	90 200		Evidovaná
008	OvZP	OA-Kereskedelmi Akadémia, Veľký Meder	Rekonštrukcia fyz. - chem. laboratória	V0183	119 600	119 600		Evidovaná
008	OvZP	OA-Kereskedelmi Akadémia, Veľký Meder	Rekonštrukcia telocvične	V0139	51 080	51 080		Evidovaná
008	OvZP	Obchodná akadémia, Dlhá 256/10, Senica	Debarierizácia budovy školy	V0187	180 000	183 578	58 384	Registrovaná
008	OvZP	Obchodná akadémia, Dlhá 256/10, Senica	Rekonštrukcia oplotenia	V0120	300 000			Evidovaná
008	OvZP	Obchodná akadémia, Dlhá 256/10, Senica	Rekonštrukcia strechy, Zateplenie fasády školy	V0209		433 988	272 521	Registrovaná
008	OvZP	Obchodná akadémia, Kukučínova 2, Trnava	Debarierizácia budovy školy	V0176	180 000	180 859		Evidovaná
008	OvZP	Obchodná akadémia, Kukučínova 2, Trnava	Dodávka a montáž klimatizácie	V0263		20 915	20 864	Dokončená
008	OvZP	Obchodná akadémia, Mládežnícka 158/5, Sered'	Rekonštrukcia kotolne	V0287		5 890		Evidovaná
008	OvZP	SOŠ automobilová, Coburgova 7859/39, Trnava	Debarierizácia budovy školy	V0045	180 000	39 367		Registrovaná
008	OvZP	SOŠ automobilová, Coburgova 7859/39, Trnava	Multifunkčné ihrisko	V0100	180 400	279 474	99 073	Dokončená
008	OvZP	SOŠ automobilová, Coburgova 7859/39, Trnava	Nožnicový hydraulický zdvíhák	V0277		11 166	10 703	Dokončená
008	OvZP	SOŠ automobilová, Coburgova 7859/39, Trnava	Osobný automobil	V0274		16 097	15 680	Dokončená
008	OvZP	SOŠ elektrotechnická, Sibírska 1, Trnava	Debarierizácia budovy školy	V0166	180 000	180 000		Registrovaná
008	OvZP	SOŠ elektrotechnická, Sibírska 1, Trnava	Klimatizácia SOŠ elektrotechnická Trnava	V0091	48 609			Evidovaná
008	OvZP	SOŠ elektrotechnická, Sibírska 1, Trnava	Rekonštrukcia internátu	V0125	100 000			Evidovaná
008	OvZP	SOŠ elektrotechnická, Sibírska 1, Trnava	Rekonštrukcia školiacich miestností a toalety	V0147	160 800	160 800		Evidovaná
008	OvZP	SOŠ elektrotechnická, Učňovská 700, Gbely	Merač tepla	V0207		4 382	4 382	Dokončená
008	OvZP	SOŠ elektrotechnická, Učňovská 700, Gbely	Rekonštrukcia kotolne	V0272				Evidovaná
008	OvZP	SOŠ elektrotechnická, Učňovská 700, Gbely	Rekonštrukcia strechy nad budovou školy a dielňami odborného výcviku	V0101	80 000	100 675	100 674	Dokončená
008	OvZP	SOŠ elektrotechnická, Učňovská 700, Gbely	Rekonštrukcia školských dielní a odborných učební	V0273		3 600	3 600	Registrovaná
008	OvZP	SOŠ obchodu a služieb, Lomonosovova, Trnava	Debarierizácia budovy školy	V0044	180 000	189 600	9 600	Registrovaná
008	OvZP	SOŠ obchodu a služieb, Lomonosovova, Trnava	Nákup učebných pomôcok	V0257		21 000	20 400	Dokončená
008	OvZP	SOŠ obchodu a služieb, Lomonosovova, Trnava	Rekonštrukcia auly (PD)	V0012	150 800	4 200	4 200	Registrovaná
008	OvZP	SOŠ obchodu a služieb, Lomonosovova, Trnava	Rekonštrukcia nákladného výťahu	V0270				Evidovaná
008	OvZP	SOŠ obchodu a služieb, Lomonosovova, Trnava	Rekonštrukcia odborných učební	V0191	89 000	93 500	93 499	Dokončená
008	OvZP	SOŠ obchodu a služieb, Lomonosovova, Trnava	Rekonštrukcia osobného výťahu	V0269				Evidovaná
008	OvZP	SOŠ obchodu a služieb, Lomonosovova, Trnava	Workoutové ihrisko	V0192	45 885	50 000	50 000	Dokončená
008	OvZP	SOŠ obchodu a služieb, Mojmirova 99/28, Piešťany	9-miestne motorové vozidlo	V0213		37 860	34 400	Dokončená
008	OvZP	SOŠ obchodu a služieb, Mojmirova 99/28, Piešťany	Debarierizácia budovy školy	V0140	180 000	180 450	768	Registrovaná
008	OvZP	SOŠ obchodu a služieb, Mojmirova 99/28, Piešťany	Rekonštrukcia školského zariadenia Semafor	V0226		70 317		Evidovaná

Program	Realizátor	Organizácia	Názov investičnej akcie	Investičná akcia	2024 Schválený rozpočet v EUR	2024 Upravený rozpočet v EUR	2024 Čerpanie v EUR	Stav
008	OvZP	SOŠ obchodu a služieb, Mojmirova 99/28, Piešťany	Šokový schladzovač/zmrazovač potravín	V0280		3 500	2 640	Dokončená
008	OvZP	SOŠ obchodu a služieb, Mojmirova 99/28, Piešťany	Zmena účelu využitia priestorov v budove školy	V0228		8 100		Evidovaná
008	OvZP	SOŠ obchodu a služieb, Z. Kodály 765, Galanta	Debarierizácia budovy školy	V0148	180 000	1 160		Registovaná
008	OvZP	SOŠ obchodu a služieb, Z. Kodály 765, Galanta	Dodávka elektroinštalačného projektu	V0278		7 454		Evidovaná
008	OvZP	SOŠ obchodu a služieb, Z. Kodály 765, Galanta	Nákup konvektomatu	V0225		7 850	7 848	Dokončená
008	OvZP	SOŠ obchodu a služieb, Z. Kodály 765, Galanta	Rekonštrukcia sociálnych zariadení	V0103		66 268	66 267	Dokončená
008	OvZP	SOŠ obchodu a služieb, Z. Kodály 765, Galanta	Vybudovanie športového areálu	V0165	330 400	354 254		Evidovaná
008	OvZP	SOŠ podnikaniav remeslách a službách	Debarierizácia	V0059		216 261	3 600	Registovaná
008	OvZP	SOŠ podnikaniav remeslách a službách	Rekonštrukcia prevádzkového pracoviska odbor inštalatér	V0267		6 780	6 780	Dokončená
008	OvZP	SOŠ podnikaniav remeslách a službách	Telocvičňa - spojovací prístrešok	V0279		40 000		Evidovaná
008	OvZP	SOŠ podnikaniav remeslách a službách	Výstavba novej telocvične	V0007	1 430 000	2 207 001	1 665 467	Registovaná
008	OvZP	SOŠ podnikaniav remeslách a službách	Výstavba novej telocvične	V0039		6 360	6 000	Registovaná
008	OvZP	SOŠ podnikaniav remeslách a službách	Zabezpečenie školy kamerovým systémom	V0201		2 213	2 213	Dokončená
008	OvZP	SOŠ poľnohospodárstva a služieb na vidieku,Trnava	Debarierizácia objektov školy	V0211		4 850	4 850	Dokončená
008	OvZP	SOŠ poľnohospodárstva a služieb na vidieku,Trnava	Energetická úspora budov	V0017	6 000	101 292	94 898	Registovaná
008	OvZP	SOŠ poľnohospodárstva a služieb na vidieku,Trnava	Kamerový systém	V0281		3 045	2 280	Dokončená
008	OvZP	SOŠ poľnohospodárstva a služieb na vidieku,Trnava	Odborná učebňa pre odbor Veterinárne zdravotníctvo a hygiena	V0090	198 900	198 900	59 121	Registovaná
008	OvZP	SOŠ poľnohospodárstva a služieb na vidieku,Trnava	Rekonštrukcia telocvične	V0174	132 000	110 696	102 679	Registovaná
008	OvZP	SOŠ poľnohospodárstva a služieb na vidieku,Trnava	Vybudovanie multifunkčného športoviska	V0079	450 000	449 784		Evidovaná
008	OvZP	SOŠ strojnícka, Ul. pplk. Pľjušťa 29, Skalica	Bezbariérové WC v budove školy	V0150	5 339	5 339		Evidovaná
008	OvZP	SOŠ strojnícka, Ul. pplk. Pľjušťa 29, Skalica	Havária kotolne SOŠS Skalica	V0121		94 100	94 099	Dokončená
008	OvZP	SOŠ strojnícka, Ul. pplk. Pľjušťa 29, Skalica	Rekonštrukcia kotolne	V0271		34 076	32 486	Registovaná
008	OvZP	SOŠ strojnícka, Ul. pplk. Pľjušťa 29, Skalica	Rekonštrukcia starej budovy školy	V0152	8 940	8 940		Registovaná
008	OvZP	SOŠ strojnícka, Ul. pplk. Pľjušťa 29, Skalica	Rekonštrukcia zborovne a WC	V0151	16 080	16 080		Evidovaná
008	OvZP	SOŠ strojnícka, Ul. pplk. Pľjušťa 29, Skalica	Zateplenie budovy dielni	V0153	128 972	128 972		Evidovaná
008	OvZP	SOŠ strojnícka, Ul. pplk. Pľjušťa 29, Skalica	Zateplenie budovy školy	V0154	168 042	168 042		Evidovaná
008	OvZP	SOŠ technická, Esterházyovcov 712/10, Galanta	Debarierizácia budovy školy	V0157	180 000	182 400	2 400	Registovaná
008	OvZP	SOŠ technická, Esterházyovcov 712/10, Galanta	Nákup kuchynského zariadenia s montážou	V0283		124 999		Evidovaná
008	OvZP	SOŠ technická, Esterházyovcov 712/10, Galanta	Rekonštrukcia kotolne	V0114		16 004	16 003	Dokončená
008	OvZP	SOŠ technická, Esterházyovcov 712/10, Galanta	Rekonštrukcia podhľadu telocvične	V0158	114 345	114 345		Evidovaná
008	OvZP	SOŠ technická, Esterházyovcov 712/10, Galanta	Rekonštrukcia športového areálu	V0159	483 680	483 840	160	Registovaná
008	OvZP	SOŠ technická, F. Lipku 2422/5, Hlohovec	Modernizácia učební/dielní praktického vyučovania a športoviska v SOŠ technickej	V0260		17 668		Evidovaná
008	OvZP	SOŠ technická, F. Lipku 2422/5, Hlohovec	Hlohovec	V0109		79 392	78 650	Dokončená
008	OvZP	SOŠ technická, F. Lipku 2422/5, Hlohovec	Vybavenie kuchyne pre SOŠT Hlohovec	V0155	100 000	100 000		Evidovaná
008	OvZP	SOŠ technická, Nová 5245/9, Piešťany	Zateplenie budovy praktického vyučovania	V0156	31 480	31 480		Evidovaná
008	OvZP	SOŠ technická, Nová 5245/9, Piešťany	Rekonštrukcia okien v telocvični a dielni	V0156	31 480	31 480		Evidovaná
008	OvZP	Spojená škola G. Szabóa 21, Dunajská Streda	Debarierizácia budovy školy	V0167	180 000	1 004		Evidovaná
008	OvZP	Spojená škola G. Szabóa 21, Dunajská Streda	Realizácia autodieline v areály školy	V0197	500 500	500 500		Evidovaná
008	OvZP	Spojená škola G. Szabóa 21, Dunajská Streda	Rekonštrukcia kúpeľní v budove školského internátu	V0242		200 000	48 771	Registovaná
008	OvZP	Spojená škola, Jána Bottu 31, Trnava	Debarierizácia budovy školy	V0168	180 000	180 663	2 458	Registovaná
008	OvZP	Spojená škola, Jána Bottu 31, Trnava	Diagnostické zariadenie na testovanie pohybových schopností	V0200		37 990	37 416	Dokončená
008	OvZP	Spojená škola, Jána Bottu 31, Trnava	Hádzanárska hala	V0173	100 000			Evidovaná
008	OvZP	Spojená škola, Jána Bottu 31, Trnava	Konvektomat	V0110		18 556	18 555	Dokončená
008	OvZP	Spojená škola, Jána Bottu 31, Trnava	Panvice	V0220		39 000	38 256	Dokončená
008	OvZP	Spojená škola, Jána Bottu 31, Trnava	Rekonštrukcia fyz. - chem. laboratória	V0190	100 000	100 000		Evidovaná
008	OvZP	Spojená škola, Jána Bottu 31, Trnava	Rekonštrukcia sociálnych zariadení na školskom internáte	V0123	50 000			Zrušená
008	OvZP	Spojená škola, Jána Bottu 31, Trnava	Rekonštrukcia vstupného priestoru	V0145	100 000	185 160	84 844	Dokončená

Program	Realizátor	Organizácia	Názov investičnej akcie	Investičná akcia	2024 Schválený rozpočet v EUR	2024 Upravený rozpočet v EUR	2024 Čerpanie v EUR	Stav
008	OvZP	Spojená škola, Jána Bottu 31, Trnava	Výstavba športovej haly	V0124	200 000	66 000	18 000	Registrovaná
008	OvZP	Spojená škola, Nám. sv. Martina 5, Holíč	Debarierizácia budovy školy	V0189	180 000	180 000		Evidovaná
008	OvZP	Spojená škola, Nám. sv. Martina 5, Holíč	Rekonštrukcia striech na hlavnej budove školy	V0240		190 000	186 657	Dokončená
008	OvZP	Spojená škola, Nám. sv. Martina 5, Holíč	Rekonštrukcia elektroinštalácie na škole a v dielňach	V0141	99 200	102 207		Evidovaná
008	OvZP	Spojená škola, Nám. sv. Martina 5, Holíč	Výstavba nového multifunkčného ihriska	V0022	40 000			Zrušená
008	OvZP	Spojená škola, Nám. sv. Martina 5, Holíč	Rekonštrukcia stolárskej dielne	V0142	85 800	88 807		Evidovaná
008	OvZP	Spojená škola, Nám. sv. Štefana, Dunajská Streda	Modernizácie Spojenej školy sv. Štefana, Dunajská Streda	V0258		17 764		Evidovaná
008	OvZP	Spojená škola, Nerudova 13, Hlohovec	Multifunkčné športovisko	V0234		7 796	4 200	Registrovaná
008	OvZP	Spojená škola, Nerudova 13, Hlohovec	Rekonštrukcia priestorov pre ateliéry	V0188	150 000	9 540	7 200	Registrovaná
008	OvZP	Spojená škola, Rakovice	IKT 5 nových tried	V0102		44 226	44 226	Dokončená
008	OvZP	Spojená škola, Rakovice	Kuchynské zariadenie	V0227		10 000	9 929	Dokončená
008	OvZP	Spojená škola, Rakovice	Modernizácia praktickej výučby (Skleník II)	V0092	737 400	130 851	41 330	Registrovaná
008	OvZP	Spojená škola, Rakovice	Obnova parku 2. etapa	V0023	450 000			Registrovaná
008	OvZP	Spojená škola, Rakovice	Park 3. etapa	V0212		23 545	18 025	Registrovaná
008	OvZP	Spojená škola, Rakovice	Park 4. etapa	V0199		3 200	2 701	Registrovaná
008	OvZP	Spojená škola, Rakovice	Rekonštrukcia historickej vstupnej brány do areálu vrátane plotu	V0144	200 000	209 960	7 560	Registrovaná
008	OvZP	Spojená škola, Rakovice	Vybudovanie 5 nových tried	V0013	2 300			Zrušená
008	OvZP	Spojená škola, Rakovice	Výstavba viacúčelového ihriska	V0216		3 720	2 550	Registrovaná
008	OvZP	Spojená škola, Slnecná 2, Šamorín	Prestavba dvoch tried, telocvičňa a dielne	V0238		6 287	5 040	Registrovaná
008	OvZP	Spojená škola, Slnecná 2, Šamorín	Prestavba školskej jedálne/Kuchyňa so zázemím	V0262		733 988	32 172	Registrovaná
008	OvZP	Spojená škola, Slnecná 2, Šamorín	Rekonštrukcia betónového chodníka pri vstupe do budovy	V0196	21 000	21 000		Evidovaná
008	OvZP	Spojená škola, Slnecná 2, Šamorín	Rekonštrukcia elektroinštalácie v budove školy	V0194	900 000	325 000		Evidovaná
008	OvZP	Spojená škola, Slnecná 2, Šamorín	Rekonštrukcia fyz. - chem. laboratória	V0186	100 000			Evidovaná
008	OvZP	Spojená škola, Slnecná 2, Šamorín	Rekonštrukcia športového areálu a vybudovania nového detského ihriska	V0268		15 292		Evidovaná
008	OvZP	Spojená škola, Slnecná 2, Šamorín	Rekonštrukcia zadného vonkajšieho schodiska	V0195	50 000	50 000		Evidovaná
008	OvZP	Spojená škola, Slnecná 2, Šamorín	Rozšírenie priestorov	V0169	2 400 000	1 013		Registrovaná
008	OvZP	Spojená škola, Slnecná 2, Šamorín	Rozšírenie priestorov	V0265		115 000		Evidovaná
008	OvZP	Spojená škola, Slnecná 2, Šamorín	Vybudovanie športového areálu	V0080	50 000	50 000		Evidovaná
008	OvZP	SPŠ dopravná, Študentská 23, Trnava	Meracie jednotky	V0215		45 864	45 600	Dokončená
008	OvZP	SPŠ dopravná, Študentská 23, Trnava	Rekonštrukcia fasády a zateplenie budov školy	V0160	140 200	140 200		Evidovaná
008	OvZP	SPŠ dopravná, Študentská 23, Trnava	Rozšírenie kapacity školskej jedálne	V0097	53 900	18 660	16 020	Registrovaná
008	OvZP	SPŠ elektrotechnická, Nám. SNP 8, Piešťany	IKT vybavenie	V0083	100 000	100 000	94 129	Registrovaná
008	OvZP	SPŠ elektrotechnická, Nám. SNP 8, Piešťany	Rekonštrukcia elektroinštalácie internátu	V0221		280 000	84 379	Registrovaná
008	OvZP	SPŠ stavebná, Lomonosovova 7, Trnava	Bezpečnostná závera	V0224		8 014	8 014	Dokončená
008	OvZP	SPŠ stavebná, Lomonosovova 7, Trnava	Bezpečnostný systém	V0193		9 580	9 580	Dokončená
008	OvZP	SPŠ stavebná, Lomonosovova 7, Trnava	Rekonštrukcia školskej kuchyne	V0261		15 216		Registrovaná
008	OvZP	SPŠ technická, Komenského 1, Trnava	Debarierizácia budovy školy	V0164	180 000	180 000		Evidovaná
008	OvZP	SPŠ technická, Komenského 1, Trnava	Strecha - rekonštrukcia nad spoločenskou miestnosťou	V0076		120 000	84 085	Registrovaná
008	OvZP	SPŠ technická, Komenského 1, Trnava	Vybudovanie športového areálu	V0052	953 900	9 690	7 190	Registrovaná
008	OvZP	SPŠ technická, Komenského 1, Trnava	Zateplenie internátu	V0276		460 000	146 588	Registrovaná
008	OvZP	SPŠ technická, Komenského 1, Trnava	Zvýšenie energetickej hospodárnosti budovy školy - hlavná budova, spoločenská miestnosť a školské dielne	V0053	69 500	69 310	39 045	Registrovaná
008	OvZP	Stredná zdravotnícka škola, Daxnerova 6, Trnava	Rekonštrukcia elektroinštalácie	V0163	70 100	70 100		Evidovaná
008	OvZP	Stredná zdravotnícka škola, Daxnerova 6, Trnava	Rekonštrukcia internátu (vrátane stupačiek)	V0175	787 384	787 384	8 356	Registrovaná
008	OvZP	Stredná zdravotnícka škola, Daxnerova 6, Trnava	Rekonštrukcia strechy	V0126	55 141			Evidovaná
008	OvZP	Stredná zdravotnícka škola, Lichardova 1, Skalica	Obnova fasády budovy školy (z dvora)	V0161	198 480	432 380	85 490	Registrovaná
008	OvZP	Stredná zdravotnícka škola, Lichardova 1, Skalica	Renovácia chemicko-fyzikálno-biologického laboratória	V0162	35 800	35 800		Evidovaná

Program	Realizátor	Organizácia	Názov investičnej akcie	Investičná akcia	2024 Schválený rozpočet v EUR	2024 Upravený rozpočet v EUR	2024 Čerpanie v EUR	Stav
008	OvZP	SZŠ - Egészségügyi Középiskola, Dunajská Streda	Debarierizácia budovy školy	V0047	180 000	180 000		Evidovaná
008	OvZP	SZŠ - Egészségügyi Középiskola, Dunajská Streda	Interaktívny plochý panel	V0229		9 528	9 528	Dokončená
008	Úrad	Trnavský samosprávny kraj	Dodávka a montáž klimatizácie pre Talentcentrum	V0087		63 376	41 952	Registovaná
008	Úrad	Trnavský samosprávny kraj	HIM vzdelávanie	V0001	400 000	13 779		Evidovaná
008	Úrad	Trnavský samosprávny kraj	Hokejová hala	K0005		160 842	148 409	Registovaná
008	Úrad	Trnavský samosprávny kraj	Interaktívny dotykový display	V0230		4 000	3 699	Dokončená
008	Úrad	Trnavský samosprávny kraj	Modernizácia materiálo - technického vybavenia SOŠ Rakovice	VP0005		650	650	Registovaná
008	Úrad	Trnavský samosprávny kraj	Modernizácia SŠ - Gym. F.V. Sasínka Skalica	VP0030				Evidovaná
008	Úrad	Trnavský samosprávny kraj	Modernizácia SŠ - Gymnázium Ladislava Novomeského Senica	VP0032				Evidovaná
008	Úrad	Trnavský samosprávny kraj	Modernizácia SŠ - Gymnázium Árpina Váberého	VP0037				Evidovaná
008	Úrad	Trnavský samosprávny kraj	Modernizácia SŠ - Gymnázium Jána Matušku Galanta	VP0035		9 773		Evidovaná
008	Úrad	Trnavský samosprávny kraj	Modernizácia SŠ - Gymnázium Dúbravu	VP0036		8 000		Evidovaná
008	Úrad	Trnavský samosprávny kraj	Modernizácia SŠ - Gymnázium M. R. Štefánika	VP0038		8 000		Evidovaná
008	Úrad	Trnavský samosprávny kraj	Modernizácia SŠ - Gymnázium Vojtecha Miháľika Sereď	VP0034		7 006		Evidovaná
008	Úrad	Trnavský samosprávny kraj	Modernizácia SŠ - Gymnázium Zoltána Kodálya Galanta	VP0033				Evidovaná
008	Úrad	Trnavský samosprávny kraj	Modernizácia SŠ - SOŠ elektrotech. Gbely	VP0031		8 144		Evidovaná
008	Úrad	Trnavský samosprávny kraj	Modernizácia učebne - ateliéru a športoviska na SŠ v TTSK - okres HC	VP0029				Evidovaná
008	Úrad	Trnavský samosprávny kraj	Modernizácia učební, laboratórií a športoviska na stredných školách v TTSK - okres					
008	Úrad	Trnavský samosprávny kraj	Piešťany	VP0027				Evidovaná
008	Úrad	Trnavský samosprávny kraj	Prípravná dokumentácia projekty rekonštrukcie škôl	VP0024	200 000	2 954	264	Registovaná
008	Úrad	Trnavský samosprávny kraj	Projektové dokumentácie	V0024	200 000	121		Evidovaná
008	Úrad	Trnavský samosprávny kraj	Rekonštrukcia priestorov a realizácia nového výťahu Talentcentra	V0218		224 492	169 820	Registovaná
008	Úrad	Trnavský samosprávny kraj	Revitalizácia parku Rakovice	VP0026				Evidovaná
008	Úrad	Trnavský samosprávny kraj	Skvalitnenie praktického vyučovania na SOŠRV s VJM Dunajská Streda (IROP)	VP0001		936	936	Dokončená
008	Úrad	Trnavský samosprávny kraj	Testový systém do Talentcentra	V0282		13 800	13 667	Dokončená
008	Úrad	Trnavský samosprávny kraj	Zvýšenie energetickej hospodárnosti budov školy - Hotelová akadémia Ľ. Wintera,					
008	Úrad	Trnavský samosprávny kraj	Piešťany	VP0022		3 200	3 200	Registovaná
008	Úrad	Trnavský samosprávny kraj	Zvýšenie energetickej hospodárnosti budov školy - Spojená škola Gyulu Szabóa, Dunajská S	VP0023		8 800	7 464	Registovaná
008 Vzdelávanie					21 945 687	17 809 617	5 081 948	
010	OvZP	Balneologické múzeum Piešťany	Rekonštrukcia okien v Pamätnej izbe Ivana Krasku	K0038	3 612	35 671	35 671	Dokončená
010	OvZP	Divadlo J.P. Trnava	Modernizácia svetelných ťahov	K0060		35 000	34 969	Dokončená
010	OvZP	Divadlo J.P. Trnava	Pracháreň	K0046	700 000			Evidovaná
010	OvZP	Divadlo J.P. Trnava	Rekonštrukcia strechy a realizácia novej vzduchotechniky v maliarskej dielni	K0039	189 267	223 739	8 928	Registovaná
010	OvZP	Divadlo J.P. Trnava	Vianočná výzdoba Divadla Jána Palárika v Trnave	K0063		3 900	3 884	Dokončená
010	OvZP	Galantská knižnica Galanta	Nákup motorového vozidla	K0059		23 500	23 500	Dokončená
010	OvZP	Galantská knižnica Galanta	Rekonštrukcia budovy pri kaštieli pre Galantskú knižnicu	K0017	350 000	350 000	60 691	Registovaná
010	OvZP	Galéria J. K. Trnava	Nákup klimatizačnej jednotky	K0057		4 723	4 723	Dokončená
010	OvZP	Galéria J. K. Trnava	Rekonštrukcia veží Synagógy	K0040	10 000	10 000		Registovaná
010	OvZP	Galéria J. K. Trnava	Rekonštrukcia zadnej fasády Koppelovej vily	K0041	10 000	10 000		Registovaná
010	OvZP	Galéria J. K. Trnava	Zbierkové predmety	K0052		15 150	15 150	Dokončená
010	OvZP	Hvezdáreň a planetárium Hlohovec	Mestečká spojené oblohou	U0050		203 790		Evidovaná
010	OvZP	Hvezdáreň a planetárium Hlohovec	Rekonštrukcia planetária, administratívnej budovy, vytvorenie návštevníckeho centra	K0042	1 350 000	150 000	36 000	Registovaná
010	OvZP	Hvezdáreň a planetárium Hlohovec	Vesmír nad nami, vesmír v nás	K0056		6 720		Evidovaná
010	OvZP	Knižnica J.F. Trnava	Rekonštrukcia oddelenia beletrie	K0032		3 600	3 600	Pozastavená
010	OvZP	Trnavské osvetové stredisko Trnava	Zakúpenie pódia	K0054		13 917	13 917	Dokončená
010	OvZP	Vlastivedné múzeum Galanta	Esterházyho kúria Horné Saliby	K0035	500 000	501 200	1 200	Registovaná
010	OvZP	Vlastivedné múzeum Galanta	Návštevnícke centrum pri Vodnom mlyne v Tomášikove	K0053		12 749	11 448	Registovaná

Program	Realizátor	Organizácia	Názov investičnej akcie	Investičná akcia	2024 Schválený rozpočet v EUR	2024 Upravený rozpočet v EUR	2024 Čerpanie v EUR	Stav
010	OvZP	Vlastivedné múzeum Galanta	Rekonštrukcia domu ĽB v Matúškove	K0034	15 000	15 000	12 360	Registrovaná
010	OvZP	Vlastivedné múzeum Hlohovec	Mestečká spojené oblohou	U0050		118 389		Evidovaná
010	OvZP	Vlastivedné múzeum Hlohovec	Nákup klimatizačného zariadenia	K0058		4 308	4 307	Dokončená
010	OvZP	Záhorská galéria Senica	Adaptácia podkrovia - stavba	K0008	350 000	450 000	238 846	Registrovaná
010	OvZP	Záhorská galéria Senica	Park - stavba	K0007	335 000	4 800	2 868	Registrovaná
010	OvZP	Záhorské múzeum Skalica	Rekonštrukcia a modernizácia múzea	K0055		33 000	33 000	Registrovaná
010	OvZP	Západoslovenské múzeum Trnava	Akvizícia zbierkových predmetov (FnPU)	KV0006		6 830	6 830	Dokončená
010	OvZP	Západoslovenské múzeum Trnava	Rekonštrukcia podkrovia v Dome hudby	K0051				Evidovaná
010	OvZP	Západoslovenské múzeum Trnava	Rekonštrukcia záhrady, oplotenia, vybudovanie zázemia	K0011	200 000	30 528		Registrovaná
010	OvZP	Žitnoostrovská knižnica Dunajská Streda	Kúpa dopravného prostriedku	KV0010		8 000	8 000	Dokončená
010	OvZP	Žitnoostrovské múzeum Dunajská Streda	Prestavba prízemí	K0043	30 000	30 000	7 800	Registrovaná
010	OvZP	Žitnoostrovské osvet.stredisko Dunajská Streda	Rekonštrukcia budovy Gallery Nova	K0044	45 000	49 680	35 028	Registrovaná
010	OvZP	Žitnoostrovské osvet.stredisko Dunajská Streda	Súprava filmovej kamery	K0061		11 032	11 021	Dokončená
010	Úrad	Trnavský samosprávny kraj	HIM kultúrne zariadenia	K0001	150 000	134 652		Evidovaná
010	Úrad	Trnavský samosprávny kraj	Kreatívne centrum Trnava	KP0001		5 568	5 567	Dokončená
010	Úrad	Trnavský samosprávny kraj	Kultúra a príroda na Zelenom páse	KP0005	5 000	5 000		Registrovaná
010	Úrad	Trnavský samosprávny kraj	Vidiecke domy	KP0004	150 000	13 700		Registrovaná
010	Úrad	Trnavský samosprávny kraj	Milling – the forgotten craft of our ancestors	KP0002	55 700	14 257	14 256	Dokončená
010	Úrad	Trnavský samosprávny kraj	Obnova a revitalizácia národnej kultúrnej pamiatky Meštiansky dom Pracháreň	K0065		1 000 000	1 000 000	Dokončená
010	Úrad	Trnavský samosprávny kraj	Memoriál slobody slova vo Veľkej Mači	K0003	200 000	200 000	33 798	Registrovaná
010	Úrad	Trnavský samosprávny kraj	Prípravované projekty kultúra	KP0003	200 000	432		Evidovaná
010	Úrad	Trnavský samosprávny kraj	Rekonštrukcia Hvezdárne a planetária M. R. Š. v Hlohovci	KP0006				Evidovaná
010	Úrad	Trnavský samosprávny kraj	Revitalizácia parku Záhorská galéria Senica	KP0007				Evidovaná
010 Kultúra					4 848 579	3 738 835	1 667 363	
011	OvZP	Centrum sociálnych služieb Rohov	Bubnový sušič bielizne	S0099		6 500	6 455	Dokončená
011	OvZP	Centrum sociálnych služieb Rohov	CSS Rohov - veľkokapacitná práčka	S0085		15 000	12 522	Dokončená
011	OvZP	Centrum sociálnych služieb Rohov	CSS Rohov – vybudovanie Ambulantného špecializovaného zariadenia v obci Dojč	S0037	725 000	732 344	2 344	Registrovaná
011	OvZP	Centrum sociálnych služieb Rohov	CSS Rohov – vybudovanie Zariadenia podporovaného bývania v obci Dojč	S0038	625 660	630 500	24 114	Registrovaná
011	OvZP	Centrum sociálnych služieb Rohov	ČOV - stavba + SD	S0002	3 600	4 167	4 167	Dokončená
011	OvZP	Centrum sociálnych služieb Rohov	Elektrický kotol	S0098		4 200	4 190	Dokončená
011	OvZP	Centrum sociálnych služieb Rohov	Elektrický varný kotol	S0109		4 512	4 512	Dokončená
011	OvZP	DD a DSS Košúty	Merače tepla	S0093		9 583	9 451	Dokončená
011	OvZP	DD a DSS Košúty	Rekonštrukcia strešného pláštá	S0107		22 200		Evidovaná
011	OvZP	DD a DSS Košúty	Zdvíhacie zariadenie	S0089		4 704	4 704	Dokončená
011	OvZP	DD a DSS Sereď	Kuchynský robot	S0097		4 998	4 998	Dokončená
011	OvZP	DD a DSS Sereď	Výstavba pavilónu	S0086		100 000	11 640	Registrovaná
011	OvZP	DD a DSS v Holíči	Zvýšenie komfortu prijímateľov soc. služby s chronickým ochorením obehového systému	S0095		2 500	2 500	Dokončená
011	OvZP	DD a DSS v Holíči	Rekonštrukcia elektroinštalácie	S0094		100 000	7 140	Registrovaná
011	OvZP	DD a DSS v Holíči	Rekonštrukcia práčovne	S0074		50 000	25 527	Registrovaná
011	OvZP	DD a DSS v Holíči	Rekonštrukcia sociálnych zariadení a kúpeľní	S0075		60 000	36 460	Registrovaná
011	OvZP	DD, DPD a DSS Senica	Plynový konvektomat	S0106		24 964	24 959	Dokončená
011	OvZP	DD, DPD a DSS Senica	Rekonštrukcia kúpeľní 3. a 4. etapa	S0070	180 000	180 000	178 422	Dokončená
011	OvZP	DSS Bojková	Nákup kondenzačných kotlov	S0104		10 728	10 116	Dokončená
011	OvZP	DSS Bojková	Nákup pozemku - Vybudovanie špecializovaného zariadenia v rámci DI v obci Osuské	S0012	27 300	16 318	16 318	Dokončená
011	OvZP	DSS Bojková	Rekonštrukcia práčovne	S0083		15 000	7 860	Registrovaná
011	OvZP	DSS Bojková	Stavebné úpravy vo veľkokapacitných izbách	S0105		51 000	47 003	Dokončená
011	OvZP	DSS Bojková	Vybudovanie špecializovaného zariadenia v rámci DI v obci Osuské	S0036	628 040	632 352	4 934	Registrovaná

Program	Realizátor	Organizácia	Názov investičnej akcie	Investičná akcia	2024 Schválený rozpočet v EUR	2024 Upravený rozpočet v EUR	2024 Čerpanie v EUR	Stav	
011	OvZP	DSS Borský Svätý Jur	Prestavba a rekonštrukcia skladových priestorov na úsek pracovne	S0108		93 500	8 000	Registrovaná	
011	OvZP	DSS Borský Svätý Jur	V kuchyni ako doma (MF) - Projekt	S0100		6 888	6 888	Dokončená	
011	OvZP	DSS Galanta	Prestavba objektu cukráreň	S0011	370 000	30 000	25 296	Registrovaná	
011	OvZP	DSS Galanta	Prestavba objektu kaderníctvo	S0022	130 000	68 156	56 716	Registrovaná	
011	OvZP	DSS Galanta	Sociálny podnik	S0018	40 000	48 700	44 372	Registrovaná	
011	OvZP	DSS Lehnice	Elektrická pec trojpodlažná	S0102		3 859	3 859	Dokončená	
011	OvZP	DSS Lehnice	Protipožiarna dvere	S0073	13 992	13 992	13 123	Dokončená	
011	Úrad	DSS Moravský Svätý Ján	CSS Nové Jány – vybudovanie komunitných služieb I.	S0039	1 066 300	66 300	62 220	Registrovaná	
011	OvZP	DSS Moravský Svätý Ján	CSS Nové Jány – vybudovanie komunitných služieb I. (Smolinské)	S0091		2 184	1 384	Registrovaná	
011	OvZP	DSS Moravský Svätý Ján	Nákup pozemku - CSS Nové Jány – vybudovanie komunitných služieb I. (Smolinské)	S0031	20 000	32 646	32 645	Registrovaná	
011	OvZP	DSS Moravský Svätý Ján	Konvektomat	S0087		10 356	10 224	Dokončená	
011	OvZP	DSS Moravský Svätý Ján	Riešenie havarijného stavu	S0016	50 000	19 500	18 269	Dokončená	
011	OvZP	DSS Moravský Svätý Ján	Umyvačka riadu	S0088		4 176	4 056	Dokončená	
011	OvZP	DSS Moravský Svätý Ján	Nákup užitkového vozidla	S0110		22 942		Evidovaná	
011	OvZP	DSS pre deti a dospelých Medveďov	Deinštitucionalizácia domova sociálnych služieb Medveďov I.	S0035	600 000	1 200		Registrovaná	
011	OvZP	DSS pre deti a dospelých Medveďov	Deinštitucionalizácia domova sociálnych služieb Medveďov II.	S0027	600 000	6 600	5 400	Registrovaná	
011	OvZP	DSS pre deti a dospelých Okoč	Oplotenie - Okoč I. na Čalovskej ulici	S0058	4 500			Evidovaná	
011	OvZP	DSS pre deti a dospelých Okoč	Oplotenie na Sokoleckej ulici	S0072	4 050	4 050	4 048	Dokončená	
011	OvZP	DSS pre deti a dospelých Okoč	Výstavba oplotenia na Ulici Gorkého	S0071	6 900	6 900	6 884	Dokončená	
011	OvZP	DSS pre deti a dospelých Okoč	Zateplenie budovy sídla na adrese SNP 767	S0009				Registrovaná	
011	OvZP	DSS pre deti a dospelých Okoč	Zmena v užívaní stavby na adrese: Sokolecká 77/12, 930 28 Okoč	S0096	40 000	3 000	2 110	Dokončená	
011	OvZP	DSS pre deti a dospelých Pastuchov	DSS, Zdravotné stredisko Hlohovec - PD	S0025		42 800	35 000	Registrovaná	
011	OvZP	DSS pre deti a dospelých Pastuchov	Rekonštrukcia budovy OA pre DSS Pastuchov	S0054	20 000	20 000		Registrovaná	
011	OvZP	DSS pre deti a dospelých Šoporňa-Štrkovec	9 miestne špeciálne motorové vozidlo (MPSVR)	S0101		43 460		Evidovaná	
011	OvZP	DSS pre deti a dospelých Šoporňa-Štrkovec	Ponorné čerpadlo	S0090		8 051	8 050	Dokončená	
011	OvZP	DSS pre deti a dospelých Šoporňa-Štrkovec	Prístavba administratívnej budovy	S0010	1 470 000	2 361 692	2 114 229	Registrovaná	
011	OvZP	DSS pre dospelých Horný Bar	Rekonštrukcia strechy	S0061	70 000	30 720	30 720	Dokončená	
011	OvZP	DSS pre dospelých Horný Bar	Zateplenie budovy, obnova fasády, rekonštrukcia strechy	S0006	960	960		Pozastavená	
011	OvZP	DSS Zavar	Sociálny podnik	S0040	550 000	650 000	348 466	Registrovaná	
011	OvZP	DSS Zavar	Vybavenie sociálneho podniku	S0111		70 000	69 958	Dokončená	
011	OvZP	Špecializované zariadenie Trnava	Adaptácia priestorov bývalej školy v prírode Dobrá Voda	S0007	400 000	400 000	2 500	Registrovaná	
011	OvZP	Špecializované zariadenie Trnava	Poskytovanie sociálnych služieb deťom s poruchou autistického spektra a ich rodinám	S0041	748 000	757 600	9 600	Registrovaná	
011	Úrad	ZSS Zelený dom Skalica	Nadstavba pavilónov	S0003	1 000 000			Registrovaná	
011	OvZP	ZSS Zelený dom Skalica	Nadstavba pavilónov	S0103		31 844		Evidovaná	
011	Úrad	Trnavský samosprávny kraj	CSS Nové Jány – vybudovanie komunitných služieb I.	SP0006		200	200	Registrovaná	
011	Úrad	Trnavský samosprávny kraj	Deinštitucionalizácia domova sociálnych služieb Medveďov I.	SP0005		247 423	247 421	Registrovaná	
011	Úrad	Trnavský samosprávny kraj	Deinštitucionalizácia domova sociálnych služieb Medveďov II.	SP0007				Registrovaná	
011	Úrad	Trnavský samosprávny kraj	Deinštitucionalizácia DSSpDD v Okoči (IROP)	SP0002		3 573	1 714	Dokončená	
011	Úrad	Trnavský samosprávny kraj	HIM sociálna pomoc	S0001	300 000	34 550		Registrovaná	
011	Úrad	Trnavský samosprávny kraj	Špecializované zariadenie Piešťany	S0042	1 080 000	120 200	53 400	Registrovaná	
011	Úrad	Trnavský samosprávny kraj	Špecializované zariadenie Moravský Svätý Ján, Rekonštrukcia školy v prírode	S0004	4 481 857	4 573 912	4 084 832	Registrovaná	
011	Sociálne služby					15 256 159	12 523 504	7 761 921	
012	Úrad	Trnavský samosprávny kraj	Projektové zámery v rámci ŽP - pre OvZP	EP0001	100 000	8 000		Evidovaná	
012	Úrad	Trnavský samosprávny kraj	Vodozádržné opatrenia	EP0002	100 000			Evidovaná	
012	Prostredie pre život					200 000	8 000		
013	Úrad	Trnavský samosprávny kraj	HIM Zdravotníctvo	Z0001	420 000	420 000		Evidovaná	

Program	Realizátor	Organizácia	Názov investičnej akcie	Investičná akcia	2024 Schválený rozpočet v EUR	2024 Upravený rozpočet v EUR	2024 Čerpanie v EUR	Stav
013	Úrad	Trnavský samosprávny kraj	Modernizácia gynekologicko-pôrodnického oddelenia Fakultnej nemocnice AGEL v Skalici	Z0011		250 000		Evidovaná
013	Úrad	Trnavský samosprávny kraj	Parkovisko ul. Sambucusa	Z0006	70 000			Evidovaná
013	Úrad	Trnavský samosprávny kraj	Výzva na prilákanie nových všeobecných lekárov	Z0004		30 000		Evidovaná
013	Úrad	Trnavský samosprávny kraj	Výzva na prilákanie nových lekárov špecialistov	Z0010		30 000		Evidovaná
013	Úrad	Trnavský samosprávny kraj	Psychosociálne centrum	Z0002	800 000	800 000	700 000	Dokončená
013	Úrad	Trnavský samosprávny kraj	Zdravotnícke zariadenie Dunajská Streda (PD)	Z0007	80 000	80 000		Evidovaná
013 Zdravotníctvo					1 370 000	1 610 000	700 000	
Celkový súčet					79 601 251	48 219 052	25 723 800	

Stav investície

Evidovaná	investičná akcia, ktorej realizácia je pripravovaná na začatie v nasledujúcom období a v čase zaradenia do RI nie sú na jej realizáciu rozpočtované výdavky
Registrovaná novozačínajúca	po schválení realizácie investičnej akcie a pridelení prostriedkov prechádza investičná akcia
Registrovaná	investičná akcia bude pokračovať aj v budúcom období, resp. už boli vynaložené FP v minulých obdobiach
Pozastavená	investičné akcie, na ktoré už boli vynaložené prostriedky, ale realizácia investičnej akcie bola zastavená
Dokončená	investičná akcia, ktorej realizácia bola riadne ukončená v zmysle stavebného zákona kolaudačným rozhodnutím
Zrušená	nebude sa realizovať, ešte na ňu neboli vynaložené žiadne prostriedky

Výdavky rozpočtu TTSK za rok 2024 v programovej štruktúre

Rok	2022 čerpanie	2023 čerpanie	2024 schválený	2024 upravený	2024 čerpanie	% čerpania
Bežné výdavky (v EUR)	165 841 845	187 014 405	193 309 220	202 552 755	193 968 176	96%
Kapitálové výdavky (v EUR)	38 312 189	50 468 777	79 601 251	48 219 052	25 723 800	53%
Výdavky celkom (v EUR)	204 154 035	237 483 182	272 910 471	250 771 807	219 691 976	88%

Program 1: PLÁNOVANIE, MANAŽMENT, ROZVOJOVÉ PROJEKTY

Zámer: Profesionálny manažment kraja orientovaný na rast a rozvoj regiónu

Rok	2022 čerpanie	2023 čerpanie	2024 schválený	2024 upravený	2024 čerpanie	% čerpania
Bežné výdavky programu (v EUR)	3 564 009	10 127 211	13 183 278	11 552 749	10 820 225	94%
Kapitálové výdavky programu (v EUR)	1 801 133	453 848	1 350 000	312 068	257 294	82%
Výdavky programu celkom (v EUR)	5 365 143	10 581 060	14 533 278	11 864 817	11 077 519	93%

Komentár k programu:

Program „Plánovanie, manažment, rozvojové projekty“ sa odvíja od regionálnej politiky TTSK, ktorá vychádza z princípov dokumentu: „Program hospodárskeho rozvoja a sociálneho rozvoja TTSK na roky 2023 – 2030“ (ďalej len PHRSR TTSK). Vypracovanie tohto dokumentu vyplýva zo zákona č. 302/2001 Z. z. o samospráve vyšších územných celkov a zákona č. 539/2008 Z. z. o podpore regionálneho rozvoja. PHRSR TTSK je strednodobým rozvojovým programovým dokumentom, na základe ktorého sa realizuje rozvoj spravovaného územia a ktorého cieľom je prispieť k vyváženému sociálno-ekonomickému rozvoju územného celku a k znižovaniu regionálnych rozdielov. Obsahuje víziu, poslanie, zámery a strednodobé výsledkové ciele subjektu územnej samosprávy.

Program zahŕňa komplexný manažment regiónu na čele s predsedom TTSK a riaditeľom Úradu TTSK, aktivity a činnosti TTSK súvisiace so strategickým a územným plánovaním TTSK a jeho regionálneho rozvoja tiež prostredníctvom realizácie projektov z EŠIF (Európskych štrukturálnych investičných fondov) a Plánu obnovy a odolnosti SR.

Dôležitou časťou tohto programu je kontrola výkonu kompetencií, hospodárenia a nakladania s majetkom TTSK kontrolórom TTSK, účasť kraja v samosprávnych združeniach a organizáciách za účelom spolupráce pre zabezpečenie plnenia záujmov TTSK a jeho informovanosti na samosprávnych fórach, v záujmových združeniach právnických osôb, občianskych združeniach a pod.

Pre zabezpečenie plánovania, manažmentu a financovania rozvojových projektov na roky 2024-2026 je program realizovaný prostredníctvom podprogramov: Výkon funkcie predsedu, Kontrolná činnosť, Strategické a územné plánovanie, Projekty financované zo štrukturálnych fondov, Členstvo TTSK v záujmových združeniach, Manažment ekonomiky, Krajská inovačná rozvojová agentúra a Personálne výdavky v oblasti plánovania a manažmentu.

Program Plánovanie, manažment, rozvojové projekty najlepšie vystihuje strategickú víziu TTSK:

„Konkurencieschopný a všestranne rozvinutý región schopný efektívne využívať všetky zdroje pri zachovaní prírodných, kultúrnych a historických hodnôt, pamiatok regiónu a životného prostredia. Mobilizácia vnútorných zdrojov regiónu a získanie mimo regionálnych zdrojov nevyhnutných pre financovanie rozvojových zámerov“.

Podprogram 1.1: Výkon funkcie predsedu

Zámer: Efektívne a transparentne fungujúci územný celok

Rok	2022 čerpanie	2023 čerpanie	2024 schválený	2024 upravený	2024 čerpanie	% čerpania
Bežné výdavky podprogramu (v EUR)	1 339 782	1 301 603	1 380 000	1 215 422	1 151 697	95%
Kapitálové výdavky podprogramu (v EUR)	1 150 037	409 418	0	243 292	208 518	86%
Výdavky podprogramu celkom (v EUR)	2 489 820	1 711 022	1 380 000	1 458 714	1 360 215	93%

Prvok 1.1.1: Výkonné riadenie kraja

Rok	2022 čerpanie	2023 čerpanie	2024 schválený	2024 upravený	2024 čerpanie	% čerpania
Bežné výdavky prvku (v EUR)	212 852	203 622	190 000	265 000	226 864	86%
Kapitálové výdavky prvku (v EUR)	273 500	0	0	0	0	0%
Výdavky prvku celkom (v EUR)	486 352	203 622	190 000	265 000	226 864	86%

Zodpovednosť:

Sekretariát predsedu TTSK

Cieľ

Zorganizovanie aktivít predsedu TTSK s cieľom operatívneho riešenia úloh verejných politik kraja

Rok	Výstup	počet regionálnych stretnutí so starostami a primátormi v kraji
Rok	2020	2021
Plánovaná hodnota	8	8
Skutočná hodnota	0	8
Plnenie	nesplnené	splnené

Komentár k prvku: Zahŕňa aktivity a činnosti spojené s funkčným chodom kancelárie predsedu TTSK pri zabezpečení protokolárnych udalostí a pracovných stretnutí. Výdavky na zabezpečenie darov, občerstvenia, propagačných predmetov, organizovanie podujatí a na zabezpečenie aktivít regionálneho a nadregionálneho významu. V duchu hesla „Spolu tvoríme kraj“, predstavuje model právnych výjazdových stretnutí so starostami a primátormi Trnavského kraja realizovaných predsedom TTSK, čo spôsobilo nárast MU. V minulosti sa organizovali väčšie aktivity v menšom počte. V snahe vytvoriť platformu pre komunikáciu v oblasti špecifických požiadaviek kraja predstavuje tiež stretnutia predsedu TTSK spojené s aktivitami v regióne, stretnutia so zástupcami rôznych organizácií, klubov, záujmových združení v oblasti kultúry, športu, sociálnej činnosti, školstva a pod.

Prvok 1.1.2: Grantový program

Rok	2022 čerpanie	2023 čerpanie	2024 schválený	2024 upravený	2024 čerpanie	% čerpania
Bežné výdavky prvku (v EUR)	960 559	940 883	1 090 000	865 008	839 499	97%
Kapitálové výdavky prvku (v EUR)	783 355	316 991	0	228 492	194 218	85%
Výdavky prvku celkom (v EUR)	1 743 914	1 257 874	1 090 000	1 093 500	1 033 718	95%

Zodpovednosť:	Referát dotácií, grantov a občianskej participácie						
Cieľ	Podpora individuálnych aktivít subjektov regiónu						
Merateľný ukazovateľ:	Výstup	počet podporených subjektov					
Rok	2020	2021	2022	2023	2024	2025	2026
Plánovaná hodnota	50	50	50	70	60	70	70
Skutočná hodnota	159	50	116	89	80		
Plnenie	splnené	splnené	splnené	splnené	splnené		

Komentár k prvku: Prvok predstavuje podporu určenú pre športové, kultúrne, sociálne a zdravotnícke projekty regionálneho rozvoja, projekty inovatívneho charakteru pre žiadateľov v zmysle VZN č. 44/2018, 45/2018 a 52/2019 o poskytovaní dotácií z rozpočtu TTSK.

Prvok 1.1.3: Participatívny rozpočet

Rok	2022 čerpanie	2023 čerpanie	2024 schválený	2024 upravený	2024 čerpanie	% čerpania
Bežné výdavky prvku (v EUR)	166 371	157 098	100 000	85 414	85 333	100%
Kapitálové výdavky prvku (v EUR)	93 183	92 427	0	14 800	14 300	97%
Výdavky prvku celkom (v EUR)	259 554	249 525	100 000	100 214	99 633	99%

Zodpovednosť:	Referát dotácií, grantov a občianskej participácie						
Cieľ	Priama účasť obyvateľov na rozhodovaní o verejných prostriedkoch TTSK a o realizácii projektov						
Merateľný ukazovateľ:	Výstup	počet podaných projektov					
Rok	2020	2021	2022	2023	2024	2025	2026
Plánovaná hodnota	100	100	100	100	70	100	100
Skutočná hodnota	154	70	98	98	73		
Plnenie	splnené	nesplnené	nesplnené	nesplnené	splnené		
Merateľný ukazovateľ:	Výstup	počet realizovaných projektov					
Rok	2020	2021	2022	2023	2024	2025	2026
Plánovaná hodnota	55	55	50	60	30	60	60
Skutočná hodnota	0	54	53	53	30		
Plnenie	nesplnené	nesplnené	splnené	nesplnené	splnené		

Komentár k prvku: Prvok predstavuje nástroj priamej účasti širokej verejnosti na rozhodovaní o rozdeľovaní a použití prostriedkov v zmysle čl. VIII VZN č. 44/2018 o poskytovaní dotácií z rozpočtu TTSK, Zásad participatívneho rozpočtu TTSK a Výzvy pre podávanie návrhov projektov participatívneho rozpočtu TTSK. Merateľný ukazovateľ vyjadruje mieru zapojenia verejnosti na báze počtu podaných návrhov projektov a počtu realizovaných projektov predložených zo strany fyzických osôb, skupín fyzických osôb, občianskych združení a neziskových organizácií zameraných na zlepšenie a skvalitnenie života a prostredia v kraji.

Podprogram 1.2: Kontrolná činnosť

Zámer: Legitímne fungujúci kraj

Prvok 1.2.1: Hlavný kontrolór

Zodpovednosť:	Hlavný kontrolór						
Cieľ	Pravidelná kontrola výkonu kompetencií Úradu a zariadení v územnej pôsobnosti TTSK						
Merateľný ukazovateľ:	Výstup	počet vykonaných kontrol					
Rok	2020	2021	2022	2023	2024	2025	2026
Plánovaná hodnota	56	56	56	58	58	58	58
Skutočná hodnota	56	58	56	64	51		
Plnenie	splnené	splnené	splnené	splnené	nesplnené		
Cieľ	Eliminovať počet zistení pri kontrole opatrení						
Merateľný ukazovateľ:	Výstup	percento počtu kontrol opatrení s nálezom					
Rok	2020	2021	2022	2023	2024	2025	2026
Plánovaná hodnota		18	16	15	14	13	12
Skutočná hodnota		0	14	7	31		
Plnenie		splnené	splnené	splnené	splnené		

Komentár k prvku: Prvok sleduje kontrolnú činnosť útvaru hlavného kontrolóra TTSK realizovanú v zmysle § 19 zákona č. 302/2001 Z. z. o samosprávnych krajoch v znení neskorších predpisov a zákona č. 357/2015 Z. z. o finančnej kontrole a audite a o zmene a doplnení niektorých zákonov v znení neskorších predpisov, v podobe plnenia úloh samosprávneho kraja: hospodárenia s rozpočtovými prostriedkami samosprávneho kraja, hospodárenia a nakladania s vlastným majetkom samosprávneho kraja, majetkom zvereným do správy alebo prenechaným do užívania, nakladania s pohľadávkami a inými majetkovými právami a záväzkami. Zámerom útvaru Hlavného kontrolóra TTSK je hospodárny, efektívny a účinný výkon kontroly v podmienkach územnej samosprávy s cieľom predchádzať porušovaniu platnej externej a internej legislatívy. V roku 2024 bolo ukončených 51 kontrol, čo je o 7 kontrol menej, ako bolo pôvodne na rok 2024 naplánovaných. Uvedený stav je výsledkom dlhodobých PN 2 zamestnancov ÚHK (PN v trvaní niekoľkých mesiacov) a tiež neobsadením pracovného miesta počas čerpania rodičovskej dovolenky. Druhý merateľný ukazovateľ vykazuje vyššiu skutočnú hodnotu, ako je plánovaná. V roku 2024 bolo zo 16 kontrol plnenia opatrení zaznamenaných 5 kontrol so zisteniami. Analyzovaním opakovaných porušení je zjavné, že problematickou oblasťou je nedôsledný postup pri zaraďovaní zamestnancov do platových tried a platových stupňov.

Bežné výdavky na zabezpečenie realizácie predmetného prvku sú zahrnuté v podprograme 1.9. Personálne výdavky (mzdy, platy a ostatné osobné vyrovnania, poistné a príspevok do poisťovní) a výdavky na tovary a služby sú evidované v podprograme 4. Interné služby.

Prvok 1.2.2: Petície, sťažnosti a podania

Zodpovednosť:	Odbor právny a sťažností						
Cieľ	Dosiahnuť stúpajúci trend v počte prijatých petícií, sťažností a podaní vybavovaných v súlade s legislatívou						
Merateľný ukazovateľ:	Výstup	podiel prijatých petícií, sťažností a podaní vybavovaných v zákonných lehotách					
Rok	2020	2021	2022	2023	2024	2025	2026
Plánovaná hodnota	100%	100%	100%	100%	100%	100%	100%
Skutočná hodnota	100%	100%	100%	100%	100%		
Plnenie	splnené	splnené	splnené	splnené	splnené		
Merateľný ukazovateľ:	Výstup	podiel vybavovaných opodstatnených petícií, sťažností a podaní					
Rok	2020	2021	2022	2023	2024	2025	2026
Plánovaná hodnota	100%	100%	100%	100%	100%	100%	100%
Skutočná hodnota	100%	100%	100%	100%	100%		
Plnenie	splnené	splnené	splnené	splnené	splnené		

Komentár k prvku: Vybavovanie sťažností a petícií na Úrade TTSK zabezpečuje Oddelenie právne a sťažností, ktoré v rámci organizačnej štruktúry Úradu TTSK je začlenené do priamej riadiacej pôsobnosti riaditeľa Úradu TTSK v zákonom stanovených lehotách. Uvedené podania boli vybavované podľa zákona č. 9/2010 Z. z. o sťažnostiach v znení neskorších predpisov a zákona č. 85/1990 Zb. o petičnom práve v znení neskorších predpisov a všeobecne záväznými právnymi predpismi, vzťahujúcimi sa na predmet jednotlivých podaní. Úradu TTSK bolo v roku 2024 doručených 28 podaní od občanov TTSK, z ktorých bolo 23 sťažností, ktorými sa pisatelia domáhali ochrany svojich práv alebo právnom chránených záujmov, o ktorých sa domnievali, že došlo k ich ohrozeniu alebo porušeniu, poukazovali na konkrétne nedostatky, najmä na porušenie právnych predpisov, ktorých odstránenie si vyžadovalo konanie TTSK, 1 petícia a 4 ostatné podania, ktoré neboli sťažnosťou ani petíciou. Bežné výdavky na zabezpečenie realizácie predmetného prvku sú zahrnuté v podprograme 1.9. Personálne výdavky (mzdy, platy a ostatné osobné vyrovnania, poistné a príspevok do poisťovní) a tovary a služby sú evidované v podprograme 4. Interné služby.

Podprogram 1.3: Strategické a územné plánovanie

Zámer: Vytváranie a trvalo udržateľný rozvoj regiónu

Rok	2022 čerpanie	2023 čerpanie	2024 schválený	2024 upravený	2024 čerpanie	% čerpania
Bežné výdavky podprogramu (v EUR)	12 081	10 716	150 000	0	0	0%
Kapitálové výdavky podprogramu (v EUR)	0	0	0	0	0	0%
Výdavky podprogramu celkom (v EUR)	12 081	10 716	150 000	0	0	0%

Prvok 1.3.2: Územný plán

Rok	2022 čerpanie	2023 čerpanie	2024 schválený	2024 upravený	2024 čerpanie	% čerpania
Bežné výdavky prvku (v EUR)	0	0	150 000	0	0	0%
Kapitálové výdavky prvku (v EUR)	0	0	0	0	0	0%
Výdavky prvku celkom (v EUR)	0	0	150 000	0	0	0%

Zodpovednosť:	Oddelenie územného plánovania a životného prostredia						
Cieľ	Monitoring k územným plánom obcí						
Merateľný ukazovateľ:	Výstup	podiel pripomienkovaných územných plánov obcí z doručených					
Rok	2020	2021	2022	2023	2024	2025	2026
Plánovaná hodnota	100%	100%	100%	100%	100%	100%	100%
Skutočná hodnota	100%	100%	100%	100%	100%		
Plnenie	splnené	splnené	splnené	splnené	splnené		

Komentár k prvku: Predmetný prvok predstavuje zabezpečenie činností v oblasti územného plánovania na regionálnej úrovni v zmysle zákona č. 50/1976 Zb. o územnom plánovaní a stavebnom poriadku (stavebný zákon) - obstarávanie, prerokovanie a schvaľovanie územného plánu regiónu, zabezpečovanie územnoplánovacích podkladov a rozvíjanie spolupráce s inými regiónmi a od 1.4.2024 aj v zmysle prechodných ustanovení nového zákona č. 200/2022 Z. z. o územnom plánovaní. Cieľom je plánovité a trvalo udržateľné využívanie územia regiónu. Územný plán regiónu TTSK (ÚPN-R TTSK) nadobudol právoplatnosť v zmysle zákona č. 50/1976 Zb. o územnom plánovaní a stavebnom poriadku v znení neskorších predpisov dňa 19. januára 2015. V zmysle nového zákona č. 200/2022 Z. z. o územnom plánovaní samosprávny kraj má povinnosť obstaráť novú územnoplánovaciu dokumentáciu - Konceptiu územného rozvoja regiónu. Túto koncepciu územného rozvoja je kraj povinný obstaráť a schváliť do 30. septembra 2028. Pred spracovaním návrhu územnoplánovacej dokumentácie je kraj povinný obstaráť plánovaciu štúdiu krajiny, alebo jej aktualizáciu. Úlohou samosprávneho kraja je sledovať a vyhodnocovať územnoplánovaciu dokumentáciu, doručené podnety na zmeny a doplnky územnoplánovacej dokumentácie a vypracovať správu o stave územnoplánovacej dokumentácie. Oddelenie v roku 2024 vydávalo stanoviská v procese pripomienkovania územných plánov obcí TTSK. Proces obstarávania Konceptie územného rozvoja regiónu TTSK plánuje kraj zahájiť po zverejnení príslušnej vyhlášky o štandardoch a metodike spracovania územnoplánovacej dokumentácie ku Konceptii územného rozvoja regiónu. Samosprávny kraj plánuje zabezpečiť vypracovanie Správy o aktuálnom stave územnoplánovacej dokumentácie.

Bežné výdavky na zabezpečenie realizácie predmetného prvku boli zahrnuté v podprograme 1.9. Personálne výdavky (mzdy, platy a ostatné osobné vyrovnania, poistné a príspevok do poisťovní) a výdavky na tovary a služby boli evidované v podprograme 4. Interné služby.

Prvok 1.3.3: Regionálny geografický systém REGIS, GIS

Rok	2022 čerpanie	2023 čerpanie	2024 schválený	2024 upravený	2024 čerpanie	% čerpania
Bežné výdavky prvku (v EUR)	12 081	10 716	0	0	0	0%
Kapitálové výdavky prvku (v EUR)	0	0	0	0	0	0%
Výdavky prvku celkom (v EUR)	12 081	10 716	0	0	0	0%

Zodpovednosť:	Oddelenie stratégií a cezhraničnej spolupráce						
Cieľ	Využitelnosť (Geografického informačného systému) GIS pre potreby TTSK a jeho organizácií						
Merateľný ukazovateľ:	Výstup	počet výstupov z GIS operatívne poskytovaných podľa požiadaviek					
Rok	2020	2021	2022	2023	2024	2025	2026
Plánovaná hodnota	80	80	70	70	70	70	70
Skutočná hodnota	105	115	102	89	77		
Plnenie	splnené	splnené	splnené	splnené	splnené		

Komentár k prvku: Cieľom prvku je vytvorenie údajovej a softvérovej bázy pre poskytovanie elektronických služieb verejnosti. Aktivity majú slúžiť pre interaktívne využívanie dát pre potreby Úradu TTSK, organizácií v zriaďovateľskej pôsobnosti TTSK, regionálne rozvojové agentúry a obce kraja na zefektívnenie a racionalizovanie svojej práce. V roku 2024 bolo v systéme vytvorených 77 datasetov k projektom realizovaným na Úrade TTSK, z toho 65 priestorových 2D datasetov, 4 priestorové 3D datasety a 8 tabuľkových datasetov.

Bežné výdavky na zabezpečenie realizácie predmetného prvku boli zahrnuté v podprograme 1.9. Personálne výdavky (mzdy, platy a ostatné osobné vyrovnania, poistné a príspevok do poisťovní) a výdavky na tovary a služby boli evidované v podprograme 4. Interné služby.

Podprogram 1.4: Projekty financované zo štrukturálnych fondov

Zámer: Maximálne využitie možností financovania rozvoja regiónu zo štrukturálnych fondov

Rok	2022 čerpanie	2023 čerpanie	2024 schválený	2024 upravený	2024 čerpanie	% čerpania
Bežné výdavky podprogramu (v EUR)	836 143	1 029 871	700 439	983 811	663 178	67%
Kapitálové výdavky podprogramu (v EUR)	40 176	780	1 350 000	31 040	11 040	36%
Výdavky podprogramu celkom (v EUR)	876 319	1 030 651	2 050 439	1 014 851	674 218	66%

Komentár k podprogramu: Obsahom podprogramu je zabezpečenie komplexnej prípravy projektových zámerov a žiadostí o nenávratný finančný príspevok z fondov EÚ pre rôzne projekty. Prostriedky k jednotlivým projektom sú alokované v priebehu roku v závislosti od podania a schválenia žiadosti o nenávratný finančný príspevok a reálneho čerpania prostriedkov počas ich realizácie.

Prvok 1.4.1: Disponibilné zdroje rozpočtu TTSK na operatívne financovanie realizácie projektov z EŠIF a POO v sledovanom období

Rok	2022 čerpanie	2023 čerpanie	2024 schválený	2024 upravený	2024 čerpanie	% čerpania
Bežné výdavky prvku (v EUR)	410	376	350 629	142 024	0	0%
Kapitálové výdavky prvku (v EUR)	0	780	800 000	1 080	1 080	100%
Výdavky prvku celkom (v EUR)	410	1 156	1 150 629	143 104	1 080	1%

Zodpovednosť:	Odbor riadenia projektov						
Cieľ	Operatívne a účinné použitie zdrojov na aktuálne realizované projekty TTSK zo zdrojov EŠIF a POO v príslušnom roku						
Merateľný ukazovateľ:	výstup	počet podaných žiadostí o nenávratný finančný príspevok / počet podaných projektov na výzvy operačných programov					
Rok	2020	2021	2022	2023	2024	2025	2026
Plánovaná hodnota		6	6	7	8	7	4
Skutočná hodnota		9	3	7	6		
Plnenie		splnené	nesplnené	splnené	nesplnené		

Komentár k projektu: Merateľný ukazovateľ vyjadruje počet podaných žiadostí o NFP, ktoré podal samosprávny kraj na riadiace orgány v zmysle výziev v závislosti od ich vyhlásenia. Rozpočtované výdavky sa použili na prípravné práce pred podaním žiadostí o NFP (štúdie, geodetické zamerania, projektové dokumentácie a pod.) a následne po schválení žiadostí o NFP a podpísaní Zmluvy o NFP bude možné zobraziť projekt v tomto dokumente ako nový prvok so všetkými atribútmi (cieľ, MU, plán, skutočnosť) a výdavky projektu budú evidované v programovom rozpočte podľa jeho zamerania. Pripravujú sa projekty v rámci nového programového obdobia 2021-2027 a projekty z Plánu obnovy a odolnosti SR. Stanovený cieľ sa nepodarilo dosiahnuť vzhľadom na začiatok programového obdobia, zložitosť a časovú náročnosť prípravy podkladov k podaniu žiadostí a to najmä s majetkovým vysporiadaním a vysúťažením záujemcov v procese verejného obstarávania. Bolo podaných 6 žiadostí, z toho 3 cez Plán obnovy a odolnosti a 3 cez Program Slovensko. Výzvy, v rámci ktorých boli žiadosti podávané, boli vyhlasované priebežne počas celého roka 2024.

Prvok 1.4.21: Sprostredkovateľský orgán pre integrovaný regionálny operačný program TTSK

Rok	2022 čerpanie	2023 čerpanie	2024 schválený	2024 upravený	2024 čerpanie	% čerpania
Bežné výdavky prvku (v EUR)	997	560 482	5 860	600 288	592 224	99%
Kapitálové výdavky prvku (v EUR)	0	0	0	0	0	-
Výdavky prvku celkom (v EUR)	997	560 482	5 860	600 288	592 224	99%

Zodpovednosť:	SO pre IROP (sprostredkovateľský orgán pre integrovaný regionálny operačný program TTSK)						
Cieľ	Podpora činnosti Sprostredkovateľského orgánu pre Integrovaný regionálny operačný program TTSK (SO pre IROP TTSK) po stránke personálnej a prevádzkovej						
Merateľný ukazovateľ:	výstup	počet zamestnancov					
Rok	2020	2021	2022	2023	2024	2025	2026
Plánovaná hodnota	14	14	14	17	17	14	14
Skutočná hodnota	14	11	14	14	14		
Plnenie	splnené	nesplnené	splnené	nesplnené	nesplnené		

Komentár k projektu: Na základe projektov technickej pomoci boli refundované personálne výdavky odboru SO pre IROP/odboru implementácie operačných programov, ktorý plní úlohy SO pre IROP a od 01.09.2022 aj úlohu Technického sekretariátu pre Radu partnerstva. Ide o administratívnu a technickú podporu činnosti odboru formou zabezpečenia personálneho a prevádzkovo-technického vybavenia. Personálne výdavky odboru boli čiastočne refundované z prostriedkov EÚ a ŠR. V roku 2024 boli na účet TTSK prijaté úhrady za schválené záverečné žiadosti o platbu v rámci dvoch projektov technickej pomoci v celkovej sume nenávratného finančného príspevku 53 717,82 EUR, ktorých realizácia skončila v roku 2023. V júli 2024 bol schválený nový projekt technickej pomoci "Podpora administratívnych kapacít Technického sekretariátu Rady partnerstva TTSK v rokoch 2024 - 2025" so schválenou výškou nenávratného finančného príspevku v sume 973 872,51 EUR, prostredníctvom ktorého je zabezpečená refundácia mzdových výdavkov 13 zamestnancov odboru v rokoch 2024 - 2025. Mzdové výdavky ostatných zamestnancov sú hradené z rozpočtu VÚC TTSK. V rámci tohto projektu boli v roku 2024 prijaté na účet TTSK úhrady za schválené žiadosti o platbu v celkovej sume nenávratného finančného príspevku 386 882,90 EUR. Plánovaná hodnota MU na rok 2024 nebola naplnená z dôvodu neobsadenia voľných pracovných miest vzniknutých po ukončení pracovného pomeru jedného zamestnanca a odchodu jednej zamestnankyne na materskú dovolenku. V súčasnosti nie je plánované ďalšie navýšovanie počtu zamestnancov.

Prvok 1.4.35: Lávka cez rieku Morava II.

Rok	2022 čerpanie	2023 čerpanie	2024 schválený	2024 upravený	2024 čerpanie	% čerpania
Bežné výdavky prvku (v EUR)	0	0	2 000	3 349	3 325	99%
Kapitálové výdavky prvku (v EUR)	0	0	5 000	5 000	0	0%
Výdavky prvku celkom (v EUR)	0	0	7 000	8 349	3 325	40%

Komentár k projektu: Cieľom projektu bolo zatraktívnenie kultúrneho dedičstva prostredníctvom vybudovania bezpečného prepojenia medzi Mikulčicami a Kopčanmi pre cyklistov, peších návštevníkov i miestnych obyvateľov v rámci unikátnej lokality pamiatok slovanského hradiska Veľkej Moravy spojených s počiatkami kresťanstva. Hlavnou aktivitou projektu bola stavba lávky v dĺžke 143 m cez hraničnú rieku Moravu a vybudovanie nadväzujúcich prístupových komunikácií v celkovej dĺžke 3,1 km s vyznačením 8,5 km novej cyklotrasy, ktorá sa napojí na už existujúcu infraštruktúru. Projekt bol ukončený v roku 2020. V roku 2024 boli finančné prostriedky čerpané v rámci udržateľnosti na výmenu poškodených a odumretých drevín popri cyklotrase a na prenájom pozemkov.

Prvok 1.4.36: Prevádzkovanie integrovanej siete informačno-poradenských centier

Rok	2022 čerpanie	2023 čerpanie	2024 schválený	2024 upravený	2024 čerpanie	% čerpania
Bežné výdavky prvku (v EUR)	3 673	0	0	0	0	-
Kapitálové výdavky prvku (v EUR)	0	0	0	0	0	-
Výdavky prvku celkom (v EUR)	3 673	0	0	0	0	-

Komentár k projektu: Cieľom projektu bolo zabezpečiť efektívny výkon informovania a komunikácie o európskych štrukturálnych a investičných fondoch (EŠIF) v regióne prostredníctvom systematického a koordinovaného poskytovania včasných, aktuálnych, komplexných, presných a jednotných informácií, vrátane zabezpečenia podpory pre potenciálnych žiadateľov a prijímateľov poskytovaním odborného poradenstva. IPC boli počas realizácie projektu verejnosti k dispozícii 40 hodín týždenne za účelom poskytovania osobných, telefonických a e-mailových konzultácií, ďalej spravovali databázu záujemcov o EŠIF, spolupracovali pri informačných aktivitách s Ridiacimi orgánmi a vykonávali prieskumy o EŠIF na území kraja. Projekt bol ukončený k 31.12.2021. Po uhradení výdavkov v roku 2022 neboli realizované ďalšie aktivity.

Prvok 1.4.39: Objavte Malý a Mošonský Dunaj na bicykli a na člně

Rok	2022 čerpanie	2023 čerpanie	2024 schválený	2024 upravený	2024 čerpanie	% čerpania
Bežné výdavky prvku (v EUR)	0	0	2 000	1 500	0	0%
Kapitálové výdavky prvku (v EUR)	0	0	5 000	5 000	0	0%
Výdavky prvku celkom (v EUR)	0	0	7 000	6 500	0	0%

Komentár k projektu: Cieľom projektu bolo využitie bohatého prírodného a kultúrneho dedičstva cezhraničného územia a vytvorenie unikátnej atraktívnej a konkurencieschopnej európskej turistickej destinácie „Vnútrozemská delta Dunaja“, ktorá prispeje k zvýšeniu atraktívnosti a návštevnosti cezhraničného regiónu podunajskej oblasti. V rámci projektu bola dobudovaná rekreačná vodácka a cykloturistická infraštruktúra na viac ako 30 miestach na Slovensku a v Maďarsku, bol zrekonštruovaný skanzen s vodným mlynom v Jelke, postavené Centrum vodáckej turistiky v Šamoríne, založené Korzo v Zálesi. Projekt bol realizovaný od 1.11.2017 do 31.5.2020. Rekonštrukcia Vodného mlyna v Jelke prebehla v roku 2018. Vodný mlyn bol verejnosti sprístupnený 18.5.2019 a ukazovateľ nárast v počte návštev na podporovaných lokalitách kultúrneho a prírodného dedičstva a atrakciách sa naplnila. Projekt bol finančne ukončený 10.8.2021. V rámci obdobia udržateľnosti v roku 2024 neboli čerpané žiadne finančné prostriedky.

Prvok 1.4.41: „Sacra Velo“ – Sieť cezhraničných pútnických cyklotrás v okolí Dunaja

Rok	2022 čerpanie	2023 čerpanie	2024 schválený	2024 upravený	2024 čerpanie	% čerpania
Bežné výdavky prvku (v EUR)	0	20	2 000	2 000	157	8%
Kapitálové výdavky prvku (v EUR)	0	0	5 000	5 000	0	0%
Výdavky prvku celkom (v EUR)	0	20	7 000	7 000	157	2%

Komentár k projektu: Cieľom projektu bolo vytvoriť nový a unikátny cezhraničný produkt cestovného ruchu pomocou prezentácie bohatého kultúrneho, sakrálneho a prírodného dedičstva na území 4 regiónov pozdĺž rieky Dunaj na maďarsko-slovenskej hranici. Projekt inovatívnym spôsobom zlučuje prvky cirkevného a aktívneho turizmu, s dosahom na širokú vrstvu ako na lokálnej a regionálnej, tak aj na medzinárodnej úrovni. Sieť pútnických trás pre cyklistov sa výborne napája na existujúce medzinárodné EuroVelo cyklotrasy. Projekt Sacra Velo realizuje novú Maďarsko – slovenskú atraktivitu rozvojom cyklotrás, výstavbou cyklocentier a prepojením sakrálnych pamiatok. Výstavba cyklotrasy Báč, Kyselica bola ukončená v roku 2020. Finančné prostriedky v roku 2024 boli vynaložené v rámci udržateľnosti projektu na prenájom pozemkov a náhradu stálej plakety projektu.

Prvok 1.4.45: Regionálne poradenské centrum SK - CZ

Rok	2022 čerpanie	2023 čerpanie	2024 schválený	2024 upravený	2024 čerpanie	% čerpania
Bežné výdavky prvku (v EUR)	21 208	6	0	0	0	-
Kapitálové výdavky prvku (v EUR)	0	0	0	0	0	-
Výdavky prvku celkom (v EUR)	21 208	6	0	0	0	-

Komentár k projektu: Cieľom projektu RPC SK-CZ bolo prostredníctvom spolupráce TTSK a Juhomoravského kraja napomáhať pri rozvoji cezhraničnej spolupráce. V rámci projektu boli poskytované informácie o možnostiach cezhraničnej spolupráce a poskytovaní podpory pri realizácii cezhraničných aktivít všetkým zainteresovaným subjektom. Poskytované školenia a vytvorené databázy zvýšili informovanosť v území. V rámci udržateľnosti projektu boli zrealizované 2 aktivity: Seminár pre žiadateľov na výzvu Interreg V-A SK-CZ/2023/15 a Seminár pre žiadateľov k výzvam programového obdobia 2021 – 2027 s názvom „Napredujme spoločne“. Projekt bol finančne ukončený 8.3.2023 a od roku 2024 neboli plánované finančné prostriedky.

Prvok 1.4.46: Posilnenie biodiverzity a ekologickej siete na území rieky Moravy 3E“ – Morava Nature

Rok	2022 čerpanie	2023 čerpanie	2024 schválený	2024 upravený	2024 čerpanie	% čerpania
Bežné výdavky prvku (v EUR)	1 928	0	2 000	2 000	0	0%
Kapitálové výdavky prvku (v EUR)	0	0	5 000	5 000	0	0%
Výdavky prvku celkom (v EUR)	1 928	0	7 000	7 000	0	0%

Komentár k projektu: Projekt bol zameraný na podporu rozvoja environmentálneho vzdelávania vrátane budovania infraštruktúry pre environmentálne vzdelávanie v rámci areálu Piesočná (vybudovanie učebne pre eko-výchovu a vonkajšej školiacej zóny, zriadenie eko-prístrešku pre separovaný odpad, spracovanie Programu aktivít a pilotného školiaceho materiálu). Cieľom projektu bolo posilnenie biodiverzity a ekologickej siete na území rieky Moravy prostredníctvom manažmentu biotopov a environmentálnej výchovy (zvyšovania povedomia) v eko-centrách. Cezhraničný potenciál areálu Piesočná je daný jeho lokalizáciou priamo pri štátnej hranici medzi Slovenskou republikou a Rakúskom, čo vytvorilo priestor pre rozvoj cezhraničných kooperácií s prioritným zameraním na environmentálne vzdelávanie. Program aktivít kombinujúci teóriu a prax a pilotný školiaci materiál pre cieľové skupiny a ekoučebňu Piesočná boli spracované vrátane doplnkových učebných pomôcok (botanické modely, pexeso, vymaľovánky, plagát, mapa, banner) a v praxi implementované v rámci zrealizovaného eko-kempu pre žiakov a pedagógov v spádovom cezhraničnom území rieky Morava. Finančné prostriedky v rámci udržateľnosti na rok 2024 boli plánované na výsadbu zelene, ale vzhľadom k tomu, že už prebiehali v areáli Piesočná iné stavebné práce, výsadba je plánovaná až na rok 2025.

Prvok 1.4.68: Fond malých projektov WETA 1

Rok	2022 čerpanie	2023 čerpanie	2024 schválený	2024 upravený	2024 čerpanie	% čerpania
Bežné výdavky prvku (v EUR)	12 817	952	0	0	0	-
Kapitálové výdavky prvku (v EUR)	0	0	0	0	0	-
Výdavky prvku celkom (v EUR)	12 817	952	0	0	0	-

Komentár k projektu: Fond malých projektov predstavoval nástroj na podporu projektov menšieho rozsahu na regionálnej úrovni. Celkovým cieľom Fondu malých projektov (FMP) bolo posilnenie cezhraničnej sociálnej súdržnosti podporou lokálnej spolupráce a zavedenie a zlepšenie dlhodobej spolupráce medzi subjektmi na oboch stranách hranice prostredníctvom podpory miestnych/regionálnych projektov. Projekt bol realizovaný od 1.6.2018 do 30.9.2023. Z dôvodu pandémie COVID-19 bol vo Weta 1 v prvom polroku 2022 zrealizovaný jeden projekt z roku 2021. Projekt bol finančne ukončený v roku 2023. Zaučtovaný výdavok sa týka finančného ukončenia projektu z roku 2022. Projekt bol finančne ukončený v roku 2023 a od roku 2024 neboli plánované finančné prostriedky.

Prvok 1.4.69: Fond malých projektov WETA 4

Rok	2022 čerpanie	2023 čerpanie	2024 schválený	2024 upravený	2024 čerpanie	% čerpania
Bežné výdavky prvku (v EUR)	35 065	6 238	0	0	0	-
Kapitálové výdavky prvku (v EUR)	0	0	0	0	0	-
Výdavky prvku celkom (v EUR)	35 065	6 238	0	0	0	-

Komentár k projektu: Fond malých projektov predstavoval nástroj na podporu projektov menšieho rozsahu na regionálnej úrovni. Cieľom Fondu malých projektov (FMP) bolo posilnenie cezhraničnej sociálnej súdržnosti podporou lokálnej spolupráce a zavedenie a zlepšenie dlhodobej spolupráce medzi subjektmi na oboch stranách hranice prostredníctvom podpory miestnych/regionálnych projektov. Projekt bol realizovaný od 1.6.2018 do 30.9.2023. Z dôvodu pandémie COVID-19 nebolo v roku 2021 vo Weta 4 zrealizovaných 28 projektov, ktorých realizácia sa uskutočnila následne v roku 2022. Na základe zistení z vykonaných kontrol bola vyhlásená nová výzva, nakoľko neboli vo viacerých prípadoch splnené podmienky fondu. Z nevyčerpaných výdavkov boli zrealizované nové projekty v roku 2022. Na jeden projekt bola vykonaná vždy jedna kontrola. V roku 2023 boli vykonané 4 kontroly na projektoch v rámci FMP. Finančné ukončenie projektu bolo 1.12.2023. Zaučtovaný výdavok v roku 2023 sa týka finančného ukončenia projektov z roku 2022. Projekt bol finančne ukončený 1.12.2023 a od roku 2024 neboli plánované finančné prostriedky.

Prvok 1.4.71: Smart región TTSK

Rok	2022 čerpanie	2023 čerpanie	2024 schválený	2024 upravený	2024 čerpanie	% čerpania
Bežné výdavky prvku (v EUR)	721 377	461 077	0	0	0	-
Kapitálové výdavky prvku (v EUR)	40 176	0	0	0	0	-
Výdavky prvku celkom (v EUR)	761 553	461 077	0	0	0	-

Komentár k projektu: Cieľom projektu Smart región TTSK bolo zvýšenie kvality života obyvateľov v regióne, a to zefektívnením verejných politík najmä prostredníctvom podpory SMART princípov na Úrade TTSK a podpory analyticko-strategických kapacít. Projekt sa realizoval od 1.7.2020 do 30.11.2023. V roku 2022 boli spracované 2 strategické dokumenty (Program hospodárskeho rozvoja a sociálneho rozvoja Trnavského samosprávneho kraja na roky 2023-2030, SMART stratégia rozvoja regiónu TTSK) a v roku 2023 bolo spracovaných 9 strategických a koncepčných dokumentov (Konceptcia rozvoja sociálnych služieb na území TTSK 2023 – 2030, Stratégia rozvoja zdravotníctva na území TTSK na roky 2023-2027, Stratégia rozvoja školstva na území TTSK na roky 2023-2027, Stratégia rozvoja kultúry v TTSK na roky 2023-2027, Stratégia rozvoja cestovného ruchu v TTSK na roky 2023-2027, Stratégia finančného riadenia TTSK, Konceptcia riadenia a vzdelávania ľudských zdrojov na Úrade TTSK, Konceptcia trvalej udržateľnosti cestnej infraštruktúry v správe TTSK a Konceptcie znižovania energetickej náročnosti a prevádzkových nákladov v zariadeniach TTSK). Projekt bol finančne ukončený dňa 18.3.2024. V rámci udržateľnosti projektu bolo v roku 2024 implementovaných 11 strategických a koncepčných dokumentov. Projekt bol finančne ukončený 18.3.2024 - príjem finančných prostriedkov zo zdrojov EÚ.

Prvok 1.4.84: RegioCoop SK-AT

Rok	2022 čerpanie	2023 čerpanie	2024 schválený	2024 upravený	2024 čerpanie	% čerpania
Bežné výdavky prvku (v EUR)	38 668	721	0	0	0	-
Kapitálové výdavky prvku (v EUR)	0	0	0	0	0	-
Výdavky prvku celkom (v EUR)	38 668	721	0	0	0	-

Komentár k projektu: Projekt bol realizovaný od 1.2.2020 do 31.12.2022 rámci Programu cezhraničnej spolupráce Interreg V-A SK-AT. Cieľom projektu bolo vytvorenie podmienok pre kvalitnejšiu Slovensko - rakúsku cezhraničnú spoluprácu v aktuálnom programovom období, zdefinovanie strategických tém pri hranici a podpora budovania partnerstiev. Všetky aktivity projektu boli zrealizované do 31.12.2022, taktiež boli splnené všetky ukazovatele. V rámci udržateľnosti projekt poskytoval v sledovanom období podporu potenciálnym žiadateľom o projekty SK-AT.

Prvok 1.4.92: Predprojektová príprava

Rok	2022 čerpanie	2023 čerpanie	2024 schválený	2024 upravený	2024 čerpanie	% čerpania
Bežné výdavky prvku (v EUR)	0	0	285 950	97 550	0	0%
Kapitálové výdavky prvku (v EUR)	0	0	530 000	0	0	-
Výdavky prvku celkom (v EUR)	0	0	815 950	97 550	0	0%

Zodpovednosť:	Oddelenie cezhraničnej spolupráce						
Cieľ	Operatívne a účinné použitie zdrojov na aktuálne realizované projekty TTSK						
Merateľný ukazovateľ:	Výstup	počet pripravovaných projektov					

Rok	2020	2021	2022	2023	2024	2025	2026
Plánovaná hodnota					5	3	3
Skutočná hodnota					5		
Plnenie					splnené		

Komentár k projektu: Rozpočtované výdavky sa nevyčerpali z dôvodu nepodpísania zmluvy o NFP do konca roka 2024, po schválení zmluvy NFP a podpísaní zmluvy o NFP bude možné zobrazíť projekt v tomto dokumente ako nový prvok so všetkými atribútmi (cieľ, MU, plán, skutočnosť) a výdavky projektu budú evidované v programovom rozpočte podľa jeho zamerania.

V rámci cezhraničnej spolupráce Interreg VI-A Maďarsko-Slovensko bola v roku 2024 podaná žiadosť o NFP s názvom #ruralhouses.

V rámci cezhraničnej spolupráce Interreg Slovensko-Rakúsko bola v roku 2024 podaná žiadosť o NFP s názvom Royal Traces – European royal houses and sovereigns.

V rámci cezhraničnej spolupráce Interreg Slovensko-Česko boli v roku 2024 podané žiadosti o NFP v rámci Fondu malých projektov s názvom Cyrilometodějská stezka - školení turistických průvodců a Rozvoj spolupráce v oblasti cyklistiky na území TTSK a JMK.

V rámci Interreg Central Europe bola v roku 2024 podaná žiadosť o NFP s názvom CycleForms.

V rámci cezhraničnej spolupráce Interreg VI-A Maďarsko-Slovensko sa v roku 2024 pripravovala žiadosť o NFP s názvom Danube Bike.

Prvok 1.4.93: RegioCap SK-AT

Rok	2022 čerpanie	2023 čerpanie	2024 schválený	2024 upravený	2024 čerpanie	% čerpania
Bežné výdavky prvku (v EUR)	0	0	0	50 000	23 136	46%
Kapitálové výdavky prvku (v EUR)	0	0	0	0	0	-
Výdavky prvku celkom (v EUR)	0	0	0	50 000	23 136	46%

Zodpovednosť:	Oddelenie cezhraničnej spolupráce						
Cieľ	Podpora podania nových cezhraničných projektov v programovom území v rámci Programu spolupráce Interreg SK-AT 2021-2027, podpora a posilňovanie cezhraničného regionálneho rozvoja, vytváranie nových sietí, využívanie existujúcich výsledkov a metód projektov a ich synergie, mobilizácia nových aktérov, šírenie výstupov prostredníctvom komunikačnej stratégie.						
Merateľný ukazovateľ:	Výstup	počet pripravovaných podujatí					

Rok	2020	2021	2022	2023	2024	2025	2026
Plánovaná hodnota					1	2	1
Skutočná hodnota					1		
Plnenie					splnené		

Komentár k projektu: Neinvestičný slovensko-rakúsky cezhraničný projekt je realizovaný od 1.1.2024 do 31.12.2028. Partneri projektu: TTSK, BSK, NÖ.Regional, Wirtschaftsagentur Burgenland, strategický partner Mesto Viedeň. Cieľom projektu je koordinácia zámerov v cezhraničnom regionálnom rozvoji na základe kapitalizácie výstupov projektov (2014-2020), posilnenie existujúcich sietí v aktuálnych tematických oblastiach a vytváranie nových partnerstiev. Aktivity sú štruktúrované do 3 tematických celkov: 1. Kapitalizácia a znalostný manažment, 2. Tematicky zamerané cezhraničné podujatia (odborné konferencie, bilaterálne workshopy, regionálne okrúhle stoly...), 3. Študijné cesty a border walks po stopách príkladov dobrej praxe. V roku 2024 boli čerpané finančné prostriedky na personálne náklady, na zorganizovanie úvodného podujatia projektu a tlmočenie realizovanej aktivity. Merateľný ukazovateľ bol naplnený realizáciou úvodného podujatia kick off.

Prvok 1.4.94: REWARD

Rok	2022 čerpanie	2023 čerpanie	2024 schválený	2024 upravený	2024 čerpanie	% čerpania
Bežné výdavky prvku (v EUR)	0	0	0	35 100	27 004	77%
Kapitálové výdavky prvku (v EUR)	0	0	0	0	0	-
Výdavky prvku celkom (v EUR)	0	0	0	35 100	27 004	77%

Zodpovednosť:	Oddelenie cezhraničnej spolupráce						
Cieľ	Zlepšiť implementáciu politik regionálneho rozvoja v oblasti inteligentnejšej Európy, najmä zlepšiť nástroje politiky, teda vylepšiť regionálne politiky a programy na udržanie a prítiahnutie vedomostných pracovníkov a zručností pre regionálny rozvoj prostredníctvom aktivít projektu, analytických a networkinogových výstupov lokálnych podujatí, medzinárodného podujatia a Stratégie rozvoja MSP.						
Merateľný ukazovateľ:	Výstup	analýza aktuálneho stavu hospodárskej a sociálnej situácie TTSK					
Rok	2020	2021	2022	2023	2024	2025	2026
Plánovaná hodnota					1	0	0
Skutočná hodnota					1		
Plnenie					splnené		
Merateľný ukazovateľ:	Výstup	lokálne podujatia					
Rok	2020	2021	2022	2023	2024	2025	2026
Plánovaná hodnota					2	2	2
Skutočná hodnota					1		
Plnenie					nesplnené		
Merateľný ukazovateľ:	Výstup	zrealizované medzinárodné podujatie					
Rok	2020	2021	2022	2023	2024	2025	2026
Plánovaná hodnota					0	0	1
Skutočná hodnota					0		
Plnenie					splnené		

Komentár k projektu: Projekt rieši výzvu udržať si primeranú skupinu vysokokvalifikovaných ľudí vrátane znalostných pracovníkov v regionálnom hospodárstve. Nedostok kvalifikovanej pracovnej sily pre povolania orientované na budúcnosť predstavuje špecifickú výzvu pre región, ktorý je v blízkosti hlavného mesta. V reakcii na globálne trendy, vyvíjajúce sa technológie a objavenie sa nových foriem práce a životného štýlu musia regióny prispôbiť svoje politiky na rozvoj zručností pre inteligentnú špecializáciu, priemyselnú transformáciu a podnikanie. V roku 2024 TTSK poskytol rozsiahle štruktúrované dáta do medzinárodnej porovnávacej analýzy súčasného stavu (SQA), ktorá je východiskom pre realizáciu projektu. SQA zahŕňa analýzu potrebných zručností, analýzu ponuky a dopytu a profilovanie regiónov. Výstupom SQA je spracovaný profil regiónu s dôrazom na aspekt medzinárodnej orientácie (analytický výstup Fact Sheet). Zároveň bolo v roku 2024 zrealizované len 1 stretnutie stakeholderov a tým sa nám nepodarilo splniť cieľ. Projekt je realizovaný od 1.04.2024 do 31.03.2028. Výdavky v roku 2024 boli čerpané na personálne náklady, cestovné a publicitu.

Prvok 1.4.95: Atraktívni a bezpečná cyklistika v pohraničí JMK a TTSK

Rok	2022 čerpanie	2023 čerpanie	2024 schválený	2024 upravený	2024 čerpanie	% čerpania
Bežné výdavky prvku (v EUR)	0	0	50 000	50 000	17 333	35%
Kapitálové výdavky prvku (v EUR)	0	0	0	9 960	9 960	100%
Výdavky prvku celkom (v EUR)	0	0	50 000	59 960	27 293	46%

Zodpovednosť:	Oddelenie cezhraničnej spolupráce						
Cieľ	Zlepšenie dostupnosti kultúrneho a prírodného dedičstva prostredníctvom budovania atraktívnej a bezpečnej infraštruktúry pre cyklistov a peších, spoločná propagácia bezpečnej cykloturistiky na pohraničných cyklotrasách a cyklotrasách v okolí rieky Moravy.						
Merateľný ukazovateľ:	Výstup	celková dĺžka novovybudovaných, alebo zmodernizovaných cyklistických ciest					
Rok	2020	2021	2022	2023	2024	2025	2026
Plánovaná hodnota					0	0	9,435
Skutočná hodnota					0		
Plnenie					nehodnotené		

Komentár k projektu: Akronym projektu je "Bicykлом i nad vodou". Projekt by mal byť realizovaný od 1.7.2024 do 31.12.2026. Hlavnou aktivitou projektu je rekonštrukcia Moravskej cyklotrasy, úseku 5. Adamovské jazerá - Kopčany v celkovej dĺžke 9,435 km. V rámci aktivít projektu sa bude inštalovať na zrekonštruovanej cyklotrase cyklosčítač a v závere projektu bude organizovaný záverečný seminár s prezentáciou výstupov projektu. V roku 2024 boli čerpané finančné prostriedky len na personálne náklady projektového tímu a prípravné práce na projekte.

Podprogram 1.5: Členstvo TTSK v záujmových združeníach

Zámer: Záujmy kraja hájené vo všetkých strategických oblastiach regionálneho aj nadregionálneho významu

Rok	2022 čerpanie	2023 čerpanie	2024 schválený	2024 upravený	2024 čerpanie	% čerpania
Bežné výdavky podprogramu (v EUR)	180 597	210 182	163 350	292 149	247 405	85%
Kapitálové výdavky podprogramu (v EUR)	10 920	43 650	0	37 736	37 736	100%
Výdavky podprogramu celkom (v EUR)	191 517	253 832	163 350	329 885	285 141	86%

Zodpovednosť:	Odbor financií						
Cieľ	Hájiť záujmy TTSK pri rozvoji kraja						
Merateľný ukazovateľ:	Výstup	počet združení na podporu rozvoja, v ktorých je TTSK členom					
Rok	2020	2021	2022	2023	2024	2025	2026
Plánovaná hodnota	10	10	10	11	11	11	11
Skutočná hodnota	11	10	12	13	11		
Plnenie	splnené	splnené	splnené	splnené	splnené		

Komentár k podprogramu: Podprogram predstavuje zabezpečenie záujmov TTSK prostredníctvom členskej účasti v nasledujúcich záujmových, občianskych a medzinárodných združeníach:

Záujmové združenia právnických osôb, v ktorých je TTSK členom:

1. Elektrotechnický klaster – západné Slovensko
2. Samosprávne kraje Slovenska
3. Združenie na podporu detí a mládeže v Trnavskom kraji, Trnava
4. Energetický klaster – západné Slovensko
5. Združenie „Životnými cestami J. Palárika“

Medzinárodné združenia, v ktorých je TTSK členom:

1. Slovenský dom Centrope
2. Európske zoskupenie územnej spolupráce Rába – Dunaj – Váh (EZÚS RDV)
3. Evropská kultúrna stezka sv. Cyrila a Metoděje
4. Európske zoskupenie územnej spolupráce Veľká Morava
5. Automotive Skills Alliance ASBL (ASA)

Účelové fondy, v ktorých je TTSK členom:

1. CKF (Centrálny krízový fond)

Bežné výdavky podprogramu sú rozpočtované na úhradu členských príspevkov, resp. účasť v týchto združeníach.

Podprogram 1.6: Finančná spoluúčasť

Zámer: Rozvoj športovej infraštruktúry v kraji

Rok	2022 čerpanie	2023 čerpanie	2024 schválený	2024 upravený	2024 čerpanie	% čerpania
Bežné výdavky podprogramu (v EUR)	0	0	0	0	0	-
Kapitálové výdavky podprogramu (v EUR)	600 000	0	0	0	0	-
Výdavky podprogramu celkom (v EUR)	600 000	0	0	0	0	-

Zodpovednosť:	Odbor financií						
Cieľ	Participácia na projektoch športovej infraštruktúry v rámci verejnej správy v Trnavskom kraji						
Merateľný ukazovateľ:	Výstup	počet združení na podporu rozvoja, v ktorých je TTSK členom					
Rok	2020	2021	2022	2023	2024	2025	2026
Plánovaná hodnota	0	0	2	0	0	0	0
Skutočná hodnota	0	0	2	0	0		
Plnenie	splnené	splnené	splnené	splnené	splnené		

Komentár k podprogramu: V roku 2022 podpora rozvoja športovej infraštruktúry spočívala v zabezpečení spolufinancovania projektov „Rekonštrukcia bazénovej haly, technického priestoru a príslušenstva“ v areáli Materiálovo technologickej fakulty Slovenskej technickej univerzity so sídlom v Trnave a „Rekonštrukcia mestskej umelej ľadovej plochy vybudovaním zimného štadióna“ v Dunajskej Stredě, na realizáciu ktorých Slovenská technická univerzita v Bratislave a mestská organizácia požiadali o finančný príspevok na základe Výzvy č. 2021/004 vyhlásenej Fondom na podporu športu v rámci programu „Výstavba, rekonštrukcia a modernizácia športovej infraštruktúry“. V roku 2023 a 2024 neboli podporené takéto projekty na rozvoj športovej infraštruktúry.

Podprogram 1.7: Manažment ekonomiky

Zámer: Zabezpečiť splnenie úloh vyplývajúcich zo zákona č. 302/2001 Z. z. o samospráve vyšších územných celkov a Zákona č. 583/204 Z. z. o rozpočtových pravidlách územnej samosprávy a o zmene a doplnení niektorých zákonov

Rok	2022 čerpanie	2023 čerpanie	2024 schválený	2024 upravený	2024 čerpanie	% čerpania
Bežné výdavky podprogramu (v EUR)	105 676	171 757	172 700	162 700	119 280	73%
Kapitálové výdavky podprogramu (v EUR)	0	0	0	0	0	-
Výdavky podprogramu celkom (v EUR)	105 676	171 757	172 700	162 700	119 280	73%

Prvok 1.7.1: Audit

Rok	2022 čerpanie	2023 čerpanie	2024 schválený	2024 upravený	2024 čerpanie	% čerpania
Bežné výdavky prvku (v EUR)	17 832	17 820	40 000	30 000	17 820	59%
Kapitálové výdavky prvku (v EUR)	0	0	0	0	0	-
Výdavky prvku celkom (v EUR)	17 832	17 820	40 000	30 000	17 820	59%

Zodpovednosť:	Odbor financií						
Cieľ	Objektívne hodnotenie ekonomického riadenia TTSK						
Merateľný ukazovateľ:	Výstup	povinný audit hospodárskej činnosti s výrokom „bez výhrad“					
Rok	2020	2021	2022	2023	2024	2025	2026
Plánovaná hodnota	100%	100%	100%	100%	100%	100%	100%
Skutočná hodnota	100%	100%	100%	100%	100%		
Plnenie	splnené	splnené	splnené	splnené	splnené		

Komentár k prvku: Realizácia prvku zahŕňa posudzovanie a hodnotenie schopnosti TTSK plniť si svoje záväzky, udržiavať si udeleného ratingu, revíziu účtov a kontrolu účtovníctva ako aj vypracovanie dlhodobého hodnotenia v kategórii finančných transakcií i krátkodobého hodnotenia. Audit bol v TTSK vykonaný v druhom polroku.

Prvok 1.7.2: Rozpočtová politika a účtovníctvo

Rok	2022 čerpanie	2023 čerpanie	2024 schválený	2024 upravený	2024 čerpanie	% čerpania
Bežné výdavky prvku (v EUR)	87 844	153 937	132 700	132 700	101 460	76%
Kapitálové výdavky prvku (v EUR)	0	0	0	0	0	-
Výdavky prvku celkom (v EUR)	87 844	153 937	132 700	132 700	101 460	76%

Zodpovednosť:	Odbor financií						
Cieľ	Kontinuálna orientácia TTSK na výstupy a výsledky						
Merateľný ukazovateľ:	Výstup	počet vykonaných hodnotení plnenia rozpočtu za rok					
Rok	2020	2021	2022	2023	2024	2025	2026
Plánovaná hodnota	3	3	3	3	3	3	3
Skutočná hodnota	3	3	4	3	3		
Plnenie	splnené	splnené	splnené	splnené	splnené		
Merateľný ukazovateľ:	Výstup	rozpočet v programovej štruktúre schválený v Zastupiteľstve TTSK do konca kalendárneho roka					
Rok	2020	2021	2022	2023	2024	2025	2026
Plánovaná hodnota	áno	áno	áno	áno	áno	áno	áno
Skutočná hodnota	áno	áno	áno	áno	áno		
Plnenie	splnené	splnené	splnené	splnené	splnené		
Cieľ	Transparentné účtovné výstupy pre rozhodovací proces						
Merateľný ukazovateľ:	Výstup	počet druhov výkazov predkladaných na MF SR					
Rok	2020	2021	2022	2023	2024	2025	2026
Plánovaná hodnota	9	9	9	9	9	9	9
Skutočná hodnota	9	9	9	9	9		
Plnenie	splnené	splnené	splnené	splnené	splnené		

Komentár k prvku: Prvok Rozpočtová politika a účtovníctvo zahŕňa činnosti a aktivity realizované pre verné zobrazenie skutočného stavu majetku a záväzkov TTSK a plynulý priebeh rozpočtového procesu ako nástroja pre účinné a transparentné napomáhanie plnenia politiky TTSK. Návrh rozpočtu na nasledujúce obdobie sa schválil v decembri.

V zmysle Stratégie finančného riadenia TTSK je jedným z cieľov optimalizovať bilanciu bežného rozpočtu, čo znamená udržať mieru nárastu bežných výdavkov maximálne na úrovni nárastu bežných príjmov.

V zmysle platnej legislatívy sú predkladané finančné výkazy: FIN 1-12, FIN 2-04, FIN 3-04, FIN 4-04, FIN 5-04, FIN 6-04, súvaha, výkaz ziskov a strát a poznámky k účtovnej závierke.

Podprogram 1.8: KIRA

Zámer: Realizácia projektov verejno-súkromného partnerstva

Rok	2022 čerpanie	2023 čerpanie	2024 schválený	2024 upravený	2024 čerpanie	% čerpania
Bežné výdavky podprogramu (v EUR)	1 089 730	1 230 000	757 540	777 540	777 540	100%
Kapitálové výdavky podprogramu (v EUR)	0	0	0	0	0	-
Výdavky podprogramu celkom (v EUR)	1 089 730	1 230 000	757 540	777 540	777 540	100%

Zodpovednosť:		Zástupca riaditeľa úradu					
Cieľ		Rozvoj občianskej spoločnosti, zlepšenie kvality životného prostredia, ochrana zdravia obyvateľstva					
Merateľný ukazovateľ:	Výstup	počet zrealizovaných projektov					
Rok	2020	2021	2022	2023	2024	2025	2026
Plánovaná hodnota		5	5	8	8	8	8
Skutočná hodnota		5	10	12	13		
Plnenie		splnené	splnené	splnené	splnené		
Merateľný ukazovateľ:	Výstup	počet distribuovaných jednotiek domáceho tiesňového volania					
Rok	2020	2021	2022	2023	2024	2025	2026
Plánovaná hodnota		100	100	100	100	100	100
Skutočná hodnota		100	100	95	95		
Plnenie		splnené	splnené	nesplnené	nesplnené		
Merateľný ukazovateľ:	Výstup	počet distribuovaných zariadení vzdialeného monitorovania pacientov (telemedicína)					
Rok	2020	2021	2022	2023	2024	2025	2026
Plánovaná hodnota				50	50	50	50
Skutočná hodnota				0	0		
Plnenie				nesplnené	nesplnené		
Cieľ		Zlepšenie kvality podnikateľského prostredia v Trnavskom kraji					
Merateľný ukazovateľ:	Výstup	počet zrealizovaných projektov					
Rok	2020	2021	2022	2023	2024	2025	2026
Plánovaná hodnota		5	5	6	6	6	6
Skutočná hodnota		5	5	10	14		
Plnenie		splnené	splnené	splnené	splnené		

Komentár k podprogramu: Nezisková organizácia v Trnavskom kraji sa zameriava na inovačné a rozvojové projekty, verejno-súkromné partnerstvá, ochranu zdravia, podporu dobrovoľníctva a podnikateľského sektora. V roku 2024 zrealizovala množstvo aktivít, ako napríklad workshopy, konferencie, programy na zlepšenie kvality života, projekty telemedicíny a podujatia zamerané na podporu malých a stredných podnikov. S cieľom efektívnejšieho využitia finančných zdrojov sa podarilo realizovať zvýšený počet projektov, pričom niektoré z nich boli poskytované bezodplatne. Organizácia zároveň zaviedla 95 jednotiek domáceho tiesňového volania. Ďalej pripravila proces obstarávania telemedicínskych zariadení, ktorý sa nepodarilo zrealizovať a preto sa nenaplnil stanovený merateľný ukazovateľ. Jej činnosť sa sústreďuje na motiváciu podnikateľov k implementácii inovácií, ktoré prispievajú k zvyšovaniu kvality života v regióne, čím významne podporuje ekonomický a sociálny rozvoj Trnavského kraja.

Podprogram 1.9: Personálne výdavky v oblasti plánovania a manažmentu

Zámer: Efektívne a transparentne fungujúci územný celok

Rok	2022 čerpanie	2023 čerpanie	2024 schválený	2024 upravený	2024 čerpanie	% čerpania
Bežné výdavky podprogramu (v EUR)	0	6 173 083	9 859 249	8 121 127	7 861 125	97%
Kapitálové výdavky podprogramu (v EUR)	0	0	0	0	0	-
Výdavky podprogramu celkom (v EUR)	0	6 173 083	9 859 249	8 121 127	7 861 125	97%

Zodpovednosť:	Odbor ľudských zdrojov						
Cieľ	Zabezpečiť efektívny výkon kompetencií TTSK						
Merateľný ukazovateľ:	Výstup	priemerný evidenčný počet zamestnancov úradu TTSK (okrem samostatne sledovaných odborov)					
Rok	2020	2021	2022	2023	2024	2025	2026
Plánovaná hodnota				195	214	214	214
Skutočná hodnota				171,5	185,2		
Plnenie				splnené	splnené		

Komentár k podprogramu: V podprograme 1.9. boli zahrnuté personálne výdavky v oblasti plánovania a manažmentu ako sú mzdové výdavky (tarifný plat, osobné ohodnotenie, príplatok za riadenie, odmeny, odvody do poisťovní, príspevok na rekreáciu zamestnanca, vzdelávanie zamestnancov, odmeny zamestnancov mimo pracovného pomeru – na dohodu). Medzi výdavky na vzdelávanie patria školenia, kurzy, semináre, porady, konferencie, sympózia, medzi zamestnancami obľúbená vzdelávacia platforma SEDUO, ročné Profi vzdelávanie a tiež výdavky súvisiace s prácou na internetových pracovných portáloch. Patria sem aj náhrady za preventívne lekárske prehliadky zamestnancov Úradu TTSK. Vyplácané boli aj odmeny a paušálne výdavky na poslancov a členov komisií z radov neposlancov. Medzi odmeny zamestnancov mimo pracovného pomeru patria aj stážisti v rámci Trainee program s názvom „Mladí na úrade“, ktorí dáva šancu študentom vysokých škôl položiť základy pre svoju budúcu kariéru a premeniť získané vedomosti následne v ich profesionálnom živote. Jedným z cieľov programu je snaha pomôcť študentom získať praktické skúsenosti a zručnosti, ktorú budú môcť využiť pri výkone svojich budúcich povolanií.

Schválením smernice riadenia TTSK č. 9/2024 s účinnosťou od 1.12.2024 bola zmenená organizačná štruktúra Úradu TTSK a celkový počet tabuľkových miest zamestnancov Úradu TTSK bol stanovený na 298. Dôvodom organizačnej zmeny bolo efektívnejšie nastavenia vnútornej organizácie Úradu TTSK ako aj potreba personálne saturovať nárast činnosti zabezpečovaných v spojitosti s realizáciou projektov. Taktiež došlo k zmene Odboru SO pre IROP na Odbor implementácie operačných programov, ktorý vykonáva činnosti Technického sekretariátu Rady partnerstva TTSK a iné činnosti súvisiace s programovým obdobím 2021 – 2027.

V zmysle nového Organizačného poriadku je počet plánovaných 298 pracovných miest rozdelených do jednotlivých podprogramov v rámci oblastí zamerania. Skutočná hodnota predstavuje priemerný evidenčný počet zamestnancov prepočítaný za Úrad TTSK podľa jednotlivých podprogramov programovaného rozpočtu za celé obdobie roka 2024, štatisticky vykazovaný vo výkaze Práca 2- 04 pre Ministerstvo financií Slovenskej republiky. V minulom období sa predmet podprogramu realizoval v podprograme 14 – Administratíva. V roku 2022 sa oddelili, resp. začali samostatne sledovať personálne výdavky v oblasti kultúry (2022) a v roku 2023 sa vytvorili samostatné podprogramy aj pre oblasti doprava, školstvo, sociálne veci a zdravotníctvo.

Program 2: CESTOVNÝ RUCH

Zámer: TTSK – kraj známy bohatstvom termálnych prameňov a kúpeľov

Rok	2022 čerpanie	2023 čerpanie	2024 schválený	2024 upravený	2024 čerpanie	% čerpania
Bežné výdavky programu (v EUR)	460 749	1 246 677	824 327	793 327	750 000	95%
Kapitálové výdavky programu (v EUR)	402 988	258 587	0	0	0	-
Výdavky programu celkom (v EUR)	863 737	1 505 264	824 327	793 327	750 000	95%

Komentár k programu:

Program Cestovný ruch predstavuje činnosti a aktivity TTSK smerujúce k rozvoju cestovného ruchu v kraji. Trnavský kraj je bohatý na viaceré prírodné aj kultúrne atraktivity, ktoré predstavujú nasledovné špecifiká - Kraj vody a liečivých prameňov, Kraj medu a vína, Kraj aktívneho oddychu pre adrenalín a relax, Kraj prírodných unikátov v okolí Žitného ostrova, Kraj kultúry a histórie, Kraj architektonických skvostov. Svetové parametre dosahujú termálne liečivé pramene (bahno, sírovodíková minerálna voda atď.), ktoré sú sústredené predovšetkým v kúpeľoch Piešťany a Smrdáky. V spojitosti s medzinárodným letiskom v Piešťanoch rozširujú potenciál kraja hlavne na zvýšenie atraktívnosti a dostupnosti k službám v destinácii Trnavský kraj zážitkov/Experience Trnava Region.

Podprogram 2.1: Rozvoj cestovného ruchu v kraji

Zámer: Účinne prezentované krásy a zaujímavosti kraja

Rok	2022 čerpanie	2023 čerpanie	2024 schválený	2024 upravený	2024 čerpanie	% čerpania
Bežné výdavky podprogramu (v EUR)	110 749	277 627	0	0	0	-
Kapitálové výdavky podprogramu (v EUR)	402 988	258 587	0	0	0	-
Výdavky podprogramu celkom (v EUR)	513 737	536 214	0	0	0	-

Prvok 2.1.3: Grantový program na podporu cestovného ruchu v kraji

Rok	2022 čerpanie	2023 čerpanie	2024 schválený	2024 upravený	2024 čerpanie	% čerpania
Bežné výdavky prvku (v EUR)	110 749	277 627	0	0	0	-
Kapitálové výdavky prvku (v EUR)	402 988	258 587	0	0	0	-
Výdavky prvku celkom (v EUR)	513 737	536 214	0	0	0	-

Zodpovednosť:	Referát dotácií, grantov a občianskej participácie						
Cieľ	Rozvoj cestovného ruchu v kraji						
Merateľný ukazovateľ:	Výstup	počet podporených projektov v oblasti cestovného ruchu v kraji					
Rok	2020	2021	2022	2023	2024	2025	2026
Plánovaná hodnota	21	20	20	20	20	20	20
Skutočná hodnota	0	18	46	46	0		
Plnenie	nesplnené	nesplnené	splnené	splnené	nesplnené		

Komentár k projektu: Finančná podpora je určená na projekty zamerané na zvyšovanie atraktivity územia, rozvoj a budovanie infraštruktúry cestovného ruchu, rozvoj zážitkovej turistiky, zvýšenie záujmu verejnosti o regionálne produkty, na podporu zavedenia systému udržania, propagáciu a značenia regionálnych produktov, na organizáciu predajných výstav a trhov, informačné a vzdelávacie aktivity v oblasti cestovného ruchu v regióne TTSK. Výber, schvaľovanie a financovanie projektov prebieha v súlade s VZN TTSK č. 46/2018 a s Výzvou TTSK na predkladanie žiadostí o dotáciu. Pre rok 2024 v tejto položke neboli schválené finančné prostriedky. Na základe tejto skutočnosti nebolo možné vyhlásiť výzvu a naplniť plánovanú hodnotu merateľného ukazovateľa.

Podprogram 2.2: Riadenie a zvyšovanie úrovne cestovného ruchu v TTSK

Zámer: Profesionálne riadenie a zosúladienie potrieb klientov a moderných trendov v oblasti cestovného ruchu

Rok	2022 čerpanie	2023 čerpanie	2024 schválený	2024 upravený	2024 čerpanie	% čerpania
Bežné výdavky podprogramu (v EUR)	350 000	969 000	750 000	750 000	750 000	100%
Kapitálové výdavky podprogramu (v EUR)	0	0	0	0	0	-
Výdavky podprogramu celkom (v EUR)	350 000	969 000	750 000	750 000	750 000	100%

Zodpovednosť:	Zástupca riaditeľa úradu						
Cieľ	Marketing a propagácia, podpora atraktív destinácie Trnavský kraj						
Merateľný ukazovateľ:	Výstup	prezentačné akcie na vybraných zahraničných trhoch a vlastné produkty KOČR					
Rok	2020	2021	2022	2023	2024	2025	2026
Plánovaná hodnota	1	1	10	15	20	25	20
Skutočná hodnota	0	8	12	34	37		
Plnenie	nesplnené	splnené	splnené	splnené	splnené		
Cieľ	Zabezpečenie strategických dokumentov, vzdelávacie aktivity						
Merateľný ukazovateľ:	Výstup	konceptné a analytické materiály KOČR, mapovanie štúdie pre zahraničné trhy, regionálne produkty, školenia a semináre za rok					
Rok	2020	2021	2022	2023	2024	2025	2026
Plánovaná hodnota	3	5	5	5	5	5	5
Skutočná hodnota	0	3	5	5	5		
Plnenie	nesplnené	nesplnené	splnené	splnené	splnené		

Komentár k podprogramu: Cieľom podprogramu sú činnosti a aktivity smerujúce k systematickému rozvoju cestovného ruchu v TTSK.

Aktivity KOČR na domácom trhu v uplynulom roku boli v znamení viacerých noviniek s cieľom osloviť nové skupiny potenciálnych návštevníkov a predstaviť im zaujímavosti Trnavského kraja zážitkov. Komentované prehliadky prírody, spoznávanie architektonických zaujímavostí, netradičné splavy riek spojené aj s rýžovaním zlata, exkurzie v inak neprístupných priestoroch napr. Vodné dielo Gabčíkovo, zážitkové vzdelávanie pre župné školy, zážitkové prehliadky Piešťany podľa Wintera – jedna z nich sa uskutočnila v rámci Noci divadiel a bola obohatená o diskusiu s tvorcami, Lesopotulky, zážitkové popoludnie v Dolnej Krupci s názvom Rozárium hudby, pokračovanie druhej sezóny priameho leteckého spojenia Tel Aviv – Piešťany, poznávacie cesty pre izraelské cestovné kancelárie, influencerky z Blízkeho východu, fínskych touroperátorov a medzinárodnú skupinu mladých novinárov – účastníkov FIJET akadémie, nemecký TO a pod., výstavy a rôzne prezentácie na propagáciu destinácie Trnavský kraj zážitkov/Experience Trnava Region.

KOČR realizovala destinačný rozvoj a marketingové aktivity na základe viacerých koncepčných materiálov vrátane Stratégie rozvoja cestovného ruchu TTSK na roky 2023 - 2027, účasťou na rôznych odborných fórach, konferenciách a pod.

Podprogram 2.98: Projekty realizované úradom TTSK v oblasti cestovného ruchu

Zámer: Maximálne využitie možností financovania rozvoja cestovného ruchu regiónu zo štrukturálnych fondov

Rok	2022 čerpanie	2023 čerpanie	2024 schválený	2024 upravený	2024 čerpanie	% čerpania
Bežné výdavky podprogramu (v EUR)	0	50	74 327	43 327	0	0%
Kapitálové výdavky podprogramu (v EUR)	0	0	0	0	0	-
Výdavky podprogramu celkom (v EUR)	0	50	74 327	43 327	0	0%

Prvok 2.98.1: Cyrilometodějská stezka

Rok	2022 čerpanie	2023 čerpanie	2024 schválený	2024 upravený	2024 čerpanie	% čerpania
Bežné výdavky prvku (v EUR)	0	50	74 327	43 327	0	0%
Kapitálové výdavky prvku (v EUR)	0	0	0	0	0	-
Výdavky prvku celkom (v EUR)	0	50	74 327	43 327	0	0%

Komentár k projektu: Žiadosť o NFP bola podaná, RO pre príslušný program spolupráce rozhodol o jej neschválení. Projekt a jeho aktivity neboli realizované.

Program 3: PROPAGÁCIA A MARKETING

Zámer: Efektívne prezentovaný kraj

Rok	2022 čerpanie	2023 čerpanie	2024 schválený	2024 upravený	2024 čerpanie	% čerpania
Bežné výdavky programu (v EUR)	391 967	406 545	609 215	580 215	464 574	80%
Kapitálové výdavky programu (v EUR)	0	0	0	0	0	-
Výdavky programu celkom (v EUR)	391 967	406 545	609 215	580 215	464 574	80%

Podprogram 3.1: Propagácia a marketing

Zámer: Prezentácia a propagácia aktivít TTSK

Rok	2022 čerpanie	2023 čerpanie	2024 schválený	2024 upravený	2024 čerpanie	% čerpania
Bežné výdavky podprogramu (v EUR)	331 624	352 391	549 215	520 215	409 937	79%
Kapitálové výdavky podprogramu (v EUR)	0	0	0	0	0	-
Výdavky podprogramu celkom (v EUR)	331 624	352 391	549 215	520 215	409 937	79%

Zodpovednosť:	Odbor komunikácie						
Cieľ	Informovanosť obyvateľov kraja prostredníctvom vlastnej neperiodickej tlače TTSK						
Merateľný ukazovateľ:	Výstup	počet vydaní za rok					
Rok	2020	2021	2022	2023	2024	2025	2026
Plánovaná hodnota	1	14	12	6	6	6	6
Skutočná hodnota	3	7	5	3	4		
Plnenie	splnené	nesplnené	nesplnené	nesplnené	nesplnené		
Cieľ	Publikovanie tlačových správ TTSK o dani v kraji						
Merateľný ukazovateľ:	Výsledok	priemerný počet tlačových správ mesačne					
Rok	2020	2021	2022	2023	2024	2025	2026
Plánovaná hodnota	100	8	12	12	12	12	12
Skutočná hodnota	25	10	15	12	12		
Plnenie	nesplnené	splnené	splnené	splnené	splnené		
Cieľ	Sprostredkovanie diania a aktivít TTSK obyvateľom kraja prostredníctvom elektronických médií (Facebook, Instagram...)						
Merateľný ukazovateľ:	Výstup	priemerný počet príspevkov v elektronických médiách za mesiac					
Rok	2020	2021	2022	2023	2024	2025	2026
Plánovaná hodnota	80	40	150	80	80	80	80
Skutočná hodnota	80	60	180	156	114		
Plnenie	splnené	splnené	splnené	splnené	splnené		

Komentár k podprogramu: Program Propagácia a marketing predstavuje všetky činnosti a aktivity Úradu TTSK orientované na maximálnu, efektívnu a aktuálnu komunikáciu predovšetkým smerom k obyvateľom rôznorodými komunikačnými nástrojmi. Ide o propagáciu a prezentáciu dôležitých informácií a činností Úradu TTSK, diania v kraji, informovaní o poskytovaných službách, prebiehajúcich aj pripravovaných aktivitách, podujatiach a podobne.

Zámer programu je aktívne realizovaný prostredníctvom online aj off-line komunikačných nástrojov. Výsledkom je prezentácia činnosti Úradu TTSK ako aj jeho organizácií, a to v regionálnych, nadregionálnych aj zahraničných médiách, audiovizuálnou dokumentáciou projektov a aktivít TTSK, predstaviteľov úradu a podobne.

Dôvodom nižšieho počtu vydaní neperiodickej tlače v roku 2024 bolo opakované verejné obstarávanie na distribútora novín a zvýšené ceny služieb.

Podprogram 3.2: Kancelária v Bruseli

Zámer: Zastúpenie TTSK v Bruseli

Rok	2022 čerpanie	2023 čerpanie	2024 schválený	2024 upravený	2024 čerpanie	% čerpania
Bežné výdavky podprogramu (v EUR)	60 342	54 154	60 000	60 000	54 637	91%
Kapitálové výdavky podprogramu (v EUR)	0	0	0	0	0	-
Výdavky podprogramu celkom (v EUR)	60 342	54 154	60 000	60 000	54 637	91%

Zodpovednosť:		Odbor zahraničných vzťahov						
Cieľ		posilnenie postavenia župy pri tvorbe projektov a čerpania prostriedkov EÚ						
Merateľný ukazovateľ:	Výstup	počet stretnutí uskutočnených počas prítomnosti zástupcu TTSK v Bruseli						
Rok	2020	2021	2022	2023	2024	2025	2026	
Plánovaná hodnota			40	40	20	20	20	
Skutočná hodnota			12	14	16			
Plnenie			nesplnené	nesplnené	nesplnené			
Merateľný ukazovateľ:	Výstup	oslovenie nových partnerských regiónov v záujme vytvorenia partnerstva						
Rok	2020	2021	2022	2023	2024	2025	2026	
Plánovaná hodnota			6	6	7	7	7	
Skutočná hodnota			5	6	7			
Plnenie			nesplnené	splnené	splnené			
Merateľný ukazovateľ:	Výstup	vytvorenie spolupráce s novým partnerským regiónom v oblasti spoločného záujmu						
Rok	2020	2021	2022	2023	2024	2025	2026	
Plánovaná hodnota			2	2	2	3	3	
Skutočná hodnota			2	1	1			
Plnenie			splnené	nesplnené	nesplnené			
Merateľný ukazovateľ:	Výstup	príprava podkladov a sprostredkovanie informácií potrebných na podanie projektovej žiadosti v rámci horizontálnych programov EÚ, respektíve iného zdroja financovania						
Rok	2020	2021	2022	2023	2024	2025	2026	
Plánovaná hodnota			1	1	2	2	2	
Skutočná hodnota			3	1	0			
Plnenie			splnené	splnené	nesplnené			
Merateľný ukazovateľ:	Výstup	zorganizovanie podujatia v Bruseli v záujme prezentácie rozvojového, kultúrneho alebo turistického potenciálu Trnavského kraja na európskej úrovni						
Rok	2020	2021	2022	2023	2024	2025	2026	
Plánovaná hodnota			4	4	6	6	6	
Skutočná hodnota			1	3	4			
Plnenie			nesplnené	nesplnené	nesplnené			
Merateľný ukazovateľ:	Výstup	informačné aktivity (newsletter, prezentácia, informačné materiály) pre zahraničných aktérov v cudzom jazyku o možnostiach európskej spolupráce						
Rok	2020	2021	2022	2023	2024	2025	2026	
Plánovaná hodnota			2	2	2	2	2	
Skutočná hodnota			1	1	1			
Plnenie			nesplnené	nesplnené	nesplnené			
Merateľný ukazovateľ:	Výstup	členstvo v medzinárodnom združení alebo platforme na spoluprácu európskych regiónov v relevantnej oblasti záujmu Trnavského kraja						
Rok	2020	2021	2022	2023	2024	2025	2026	
Plánovaná hodnota			2	2	2	2	2	
Skutočná hodnota			0	0	1			
Plnenie			nesplnené	nesplnené	nesplnené			

Komentár k podprogramu: Program obsahuje aktivity súvisiace s činnosťou Zastúpenia TTSK v Bruseli (ďalej len "Zastúpenia") vrátane výdavkov na chod kancelárie, personálne a administratívne náklady, ako aj náklady na podujatia organizované krajom vrátane produkcie a distribúcie informačného materiálu. Hlavnou náplňou činnosti Zastúpenia TTSK v Bruseli v roku 2024 bolo monitorovanie diania v európskych inštitúciách, poskytovanie aktuálnych informácií a návrhov na projekty pre TTSK a aktívna účasť na medzinárodných podujatiach a projektoch. Zastúpenie sa zameriavalo na prioritné oblasti, akými sú transformácia automobilového priemyslu, podpora inovácií, vzdelávania, mládeže a regionálneho rozvoja.

Významnú pozornosť venovalo aj budovaniu strategických partnerstiev a posilňovaniu viditeľnosti kraja prostredníctvom kultúrnych a prezentačných aktivít. Rok 2024 bol pre Zastúpenie intenzívnym obdobím, poznačeným kľúčovými udalosťami. Festival regiónov a miest, ktorý sa uskutočnil paralelne so Samitom regiónov a miest v Mons v marci 2024, bol významným podujatím, ktoré poskytlo platformu na predstavenie jedinečných charakteristík a potenciálu jednotlivých regiónov.

Na festivale sa aktívne zúčastnil aj TTSK, ktorý využil túto príležitosť na propagáciu svojho kultúrneho dedičstva, miestnych produktov a turistického potenciálu. Ochutnávka slovenských vín a regionálnych produktov, ktorá sa uskutočnila 10. októbra počas Európskeho týždňa regiónov a miest, poskytla TTSK jedinečnú príležitosť prezentovať svoje kultúrne dedičstvo a regionálne špeciality. Deň Európy 2024, oslavovaný 9. mája, bol významnou príležitosťou na prezentáciu TTSK na európskej úrovni.

Pri príležitosti 20. výročia najväčšieho rozšírenia Európskej únie, ktorého súčasťou bolo aj Slovensko, sa TTSK spolu s ďalšími slovenskými regiónmi podieľal na prezentácii Slovenska v Rade EÚ v Bruseli. Na Zastúpení taktiež prebiehala stáž pre študentku z Trnavského kraja, ktorá mala možnosť nazrieť do diania regionálnych zastúpení a inštitúcií EÚ v Bruseli.

S prihliadnutím na aktuálne globálne výzvy a potrebu flexibilného prispôsobenia sa meniacim podmienkam, niektoré z pôvodných cieľov a ukazovateľov museli byť upravené, aby odrážali nové priority organizácie, ktoré sa zameriavali na iné kľúčové oblasti. V prípade prítomnosti zástupcu TTSK v Bruseli, niektoré z plánovaných pracovných výjazdov do Bruselu boli zrušené alebo presunuté z dôvodu nepredvídaných pracovných záležitostí či zdravotných problémov. Pri nadväzovaní spolupráce s novým partnerským regiónom v oblasti spoločného záujmu sa tento cieľ nepodarilo naplniť, hoci oslovenie potenciálnych regiónov prebehlo. Kladieme však dôraz na vytváranie zmysluplných partnerstiev, a preto sme po vzájomných stretnutiach dospeli k záveru, že nie všetky oslovené regióny sú vhodným partnerom pre TTSK. Podobne sa nepodarilo úplne splniť všetky merateľné ukazovatele v súvislosti s plánovaným členstvom v medzinárodnom združení ani dosiahnuť očakávaný počet stretnutí uskutočnených počas prítomnosti zástupcu TTSK v Bruseli. Tieto výzvy však boli spôsobené nepredvídateľnými vonkajšími faktormi. Našou prioritou je pokračovať v budovaní silnej siete v Bruseli a pokračovať v rokovaniach s partnermi v nasledujúcich mesiacoch a rokoch.

Program 4: INTERNÉ SLUŽBY

Zámer: Vysokokvalitný výkon samosprávy v kraji

Rok	2022 čerpanie	2023 čerpanie	2024 schválený	2024 upravený	2024 čerpanie	% čerpania
Bežné výdavky programu (v EUR)	3 124 308	3 980 467	7 043 902	5 270 199	4 717 559	90%
Kapitálové výdavky programu (v EUR)	830 052	410 906	2 668 000	1 846 855	799 353	43%
Výdavky programu celkom (v EUR)	3 954 360	4 391 373	9 711 902	7 117 054	5 516 912	78%

Komentár k programu:

Program Interné služby predstavuje aktivity a činnosti na zabezpečenie interných služieb TTSK - právnych služieb, zasadnutí orgánov kraja – Rady TTSK, Zastupiteľstva TTSK, komisií TTSK, Rady partnerstva, správu a evidenciu hnutelného a nehnuteľného majetku Úradu TTSK vo všetkých jeho aspektoch, archivovanie a registratúru všetkých potrebných dokumentácií a spisov, funkčné, bezpečné a pre potreby zamestnancov prispôbené informačné prostredie, prevádzkovanie vozového parku a zabezpečenie maximálnej ochrany a bezpečnosti zamestnancov a majetku TTSK. Niektoré úlohy s aspektom efektívnejšieho zabezpečovania služieb vykonáva pre Úrad TTSK a organizácie v jeho zriaďovateľskej pôsobnosti príspevková organizácia Centrum podporných služieb (CPS) zriadená TTSK.

Program obsahuje výdavky na investície v rámci úradu. Bežné výdavky zahŕňajú najmä výdavky na poistenie majetku, technické zabezpečenie chodu úradu TTSK, výdavky na elektronizáciu služieb, na korekciu v rámci projektu OPIS, transfer CPS.

Podprogram 4.1: Právne služby a zastupovanie navonok

Zámer: Kvalitné a operatívne právne služby v riadiacom systéme TTSK

Rok	2022 čerpanie	2023 čerpanie	2024 schválený	2024 upravený	2024 čerpanie	% čerpania
Bežné výdavky podprogramu (v EUR)	14 387	8 529	91 500	23 157	15 227	66%
Kapitálové výdavky podprogramu (v EUR)	0	0	0	0	0	-
Výdavky podprogramu celkom (v EUR)	14 387	8 529	91 500	23 157	15 227	66%

Zodpovednosť:	Odbor právny a sťažností						
Cieľ	Právne spôsobilé zmluvy a interné predpisy						
Merateľný ukazovateľ:	Výstup	priemerný počet pripomenovaných interných predpisov, návrhov zmlúv a materiálov do Zastupiteľstva TTSK za týždeň					
Rok	2020	2021	2022	2023	2024	2025	2026
Plánovaná hodnota	30	30	30	30	30	30	30
Skutočná hodnota	190	40	30	30	30		
Plnenie	splnené	splnené	splnené	splnené	splnené		
Cieľ	Plnenie zákonných požiadaviek na zverejňovanie zmlúv						
Merateľný ukazovateľ:	Výstup	zverejnené zmluvy v Centrálnom registri zmlúv za rok					
Rok	2020	2021	2022	2023	2024	2025	2026
Plánovaná hodnota	100%	100%	100%	100%	100%	100%	100%
Skutočná hodnota	100%	100%	100%	100%	100%		
Plnenie	splnené	splnené	splnené	splnené	splnené		
Cieľ	Dôsledné a kvalifikované zastúpenie TTSK v súdnych sporoch						
Merateľný ukazovateľ:	Výstup	účasť na pojednávaniach a komunikáciách so súdmi a inštitúciami					
Rok	2020	2021	2022	2023	2024	2025	2026
Plánovaná hodnota	100%	100%	100%	100%	100%	100%	100%
Skutočná hodnota	100%	100%	100%	100%	100%		
Plnenie	splnené	splnené	splnené	splnené	splnené		

Komentár k podprogramu: Oddelenie právne a sťažností sa v rámci svojich kompetencií podieľa na procese tvorby a pripomenovania návrhov zmlúv a dodatkov prostredníctvom elektronického systému v rámci Úradu TTSK, ich zverejňovania v Centrálnom registri zmlúv vedenom Úradom vlády SR, evidencie a úschovy. V roku 2024 bolo zverejnených 1347 zmlúv/dodatkov. Okrem uvedeného merateľný ukazovateľ tiež kompletne ukazuje zastupovanie TTSK v súdnych sporoch, v ktorých je TTSK účastníkom, a to prostredníctvom interných zamestnancov TTSK alebo externe advokátskymi kancelárkami.

Podprogram 4.2: Rokovania orgánov kraja

Zámer: Zabezpečiť efektívne a profesionálne technické spracovanie materiálov, ktoré sú nevyhnutné pre organizáciu rokovaní Rady TTSK a Zastupiteľstva TTSK.

Rok	2022 čerpanie	2023 čerpanie	2024 schválený	2024 upravený	2024 čerpanie	% čerpania
Bežné výdavky podprogramu (v EUR)	4 753	6 573	8 000	8 000	5 931	74%
Kapitálové výdavky podprogramu (v EUR)	0	0	0	0	0	-
Výdavky podprogramu celkom (v EUR)	4 753	6 573	8 000	8 000	5 931	74%

Zodpovednosť:	Oddelenie organizačné						
Cieľ	Pravidelná činnosť orgánov samosprávy						
Merateľný ukazovateľ:	Výstup	počet zasadnutí Rady TTSK					
Rok	2020	2021	2022	2023	2024	2025	2026
Plánovaná hodnota	6	7	7	7	7	7	7
Skutočná hodnota	7	8	7	7	7		
Plnenie	splnené	splnené	splnené	splnené	splnené		
Merateľný ukazovateľ:	Výstup	počet zasadnutí Zastupiteľstva TTSK					
Rok	2020	2021	2022	2023	2024	2025	2026
Plánovaná hodnota	6	7	7	7	7	7	7
Skutočná hodnota	8	8	7	7	7		
Plnenie	splnené	splnené	splnené	splnené	splnené		
Cieľ	Včasná distribúcia materiálov na zasadnutia orgánov TTSK						
Merateľný ukazovateľ:	Výstup	materiály distribuované podľa Rokovacieho poriadku Zastupiteľstva TTSK					
Rok	2020	2021	2022	2023	2024	2025	2026
Plánovaná hodnota	áno	áno	áno	áno	áno	áno	áno
Skutočná hodnota	áno	áno	áno	áno	áno		
Plnenie	splnené	splnené	splnené	splnené	splnené		
Cieľ	Operatívne spracovanie výstupov zo zasadnutí orgánov TTSK						
Merateľný ukazovateľ:	Výstup	spracované, distribuované a zverejnené výstupy podľa Rokovacieho poriadku Zastupiteľstva TTSK					
Rok	2020	2021	2022	2023	2024	2025	2026
Plánovaná hodnota	áno	áno	áno	áno	áno	áno	áno
Skutočná hodnota	áno	áno	áno	áno	áno		
Plnenie	splnené	splnené	splnené	splnené	splnené		

Komentár k podprogramu: Podprogram zahŕňa technické spracovanie materiálov na zasadnutia Rady TTSK a Zastupiteľstva TTSK, distribúciu materiálov prostredníctvom portálu TTSK, distribúciu materiálov a výstupov z rokovaní elektronickej a poštou, zaznamenávanie počas rokovaní, realizáciu zasadnutí, technické zabezpečenie činností orgánov kraja.

Podprogram 4.3: Správa hnuťného majetku Úradu TTSK

Zámer: Zefektívnenie a optimalizácia procesov spojených s obstarávaním a nakladaním s hnuťným majetkom Úradu TTSK.

Rok	2022 čerpanie	2023 čerpanie	2024 schválený	2024 upravený	2024 čerpanie	% čerpania
Bežné výdavky podprogramu (v EUR)	382 164	459 583	837 505	660 385	604 071	91%
Kapitálové výdavky podprogramu (v EUR)	467 682	0	235 000	310 000	85 956	28%
Výdavky podprogramu celkom (v EUR)	849 845	459 583	1 072 505	970 385	690 027	71%

Komentár k podprogramu: Podprogram zahŕňa činnosti a aktivity TTSK realizované v súvislosti s obstarávaním majetku, ktorého opodstatnenie je relevantné v súlade so zákonom o verejnom obstarávaní, plynulým zásobovaním pracovníkov, optimalizáciu skladových zásob, poistenie hnuťného majetku TTSK a činnosti a aktivity pri nakladaní s prebytočným a neupotrebitelným majetkom v súlade so Zásadami o hospodárení a nakladaní s majetkom TTSK. Finančné prostriedky podprogramu sú ďalej určené na obstaranie hnuťného majetku, poistenie a bežné výdavky nevyhnutné pre zverenie, resp. vyradenie hnuťného majetku.

Zodpovednosť:	Oddelenie prevádzky úradu						
Cieľ	Zníženie ročnej spotreby elektrickej energie v budove Úradu TTSK (kWh/rok)						
Merateľný ukazovateľ:	Výstup	spotreba elektrickej energie v kWh					
Rok	2020	2021	2022	2023	2024	2025	2026
Plánovaná hodnota					460 000	455 000	450 000
Skutočná hodnota					478 723		
Plnenie					nesplnené		

Komentár k podprogramu: Cieľom sledovania ukazovateľov spotreby elektrickej energie je postupné znižovanie a optimalizácia jej spotreby prostredníctvom prijatia úsporných opatrení. Medzi ne patrí výmena klasického osvetlenia za energeticky úsporné svetelné zdroje, modernizácia termostatických hlavíc, realizácia informačnej kampane, ako aj priebežná kontrola a vyhodnocovanie spotreby. Napriek všetkým snahám o dosiahnutie stanoveného cieľa sa však zámer nepodarilo naplniť, pričom hlavným dôvodom bolo rozšírenie kapacity serverovne a modernizácia klimatizačných systémov, ktoré viedli k vyššiemu odberu energie. Monitorovanie spotreby elektrickej energie prebiehalo pravidelne raz mesačne prostredníctvom sledovania stavu meračov energie, pričom túto činnosť zabezpečovali zamestnanci OPU v budove Úradu TTSK.

Podprogram 4.4: Správa nehnuteľného majetku Úradu TTSK

Zámer: Zefektívnenie a optimalizácia procesov spojených s obstarávaním a nakladaním s nehnuteľným majetkom Úradu TTSK.

Rok	2022 čerpanie	2023 čerpanie	2024 schválený	2024 upravený	2024 čerpanie	% čerpania
Bežné výdavky podprogramu (v EUR)	727 571	1 047 024	1 337 991	1 293 629	1 069 848	83%
Kapitálové výdavky podprogramu (v EUR)	362 370	263 073	1 933 000	935 425	353 948	38%
Výdavky podprogramu celkom (v EUR)	1 089 942	1 310 096	3 270 991	2 229 054	1 423 797	64%

Zodpovednosť:		Oddelenie nakladania s majetkom					
Cieľ		Transparentnosť predaja nehnuteľného majetku TTSK					
Merateľný ukazovateľ:	Výstup	% podiel počtu priamych predajov z celkového objemu predajov nehnuteľného majetku					
Rok	2020	2021	2022	2023	2024	2025	2026
Plánovaná hodnota	20	20	20	20	50	50	50
Skutočná hodnota	20	20	20	14	31		
Plnenie	splnené	splnené	splnené	nesplnené	nesplnené		
Merateľný ukazovateľ:	Výstup	% podiel počtu predajov formou obchodnej verejnej súťaže z celkového objemu predajov nehnuteľného majetku					
Rok	2020	2021	2022	2023	2024	2025	2026
Plánovaná hodnota	80	80	80	80	10	10	10
Skutočná hodnota	80	80	80	86	0		
Plnenie	splnené	splnené	splnené	splnené	nesplnené		
Merateľný ukazovateľ:	Výstup	% podiel počtu predajov osobitným zreteľom z celkového objemu predajov nehnuteľného majetku					
Rok	2020	2021	2022	2023	2024	2025	2026
Plánovaná hodnota					40	40	40
Skutočná hodnota					69		
Plnenie					splnené		
Cieľ	Hospodárnosť predaja nehnuteľného majetku TTSK						
Merateľný ukazovateľ:	Výstup	% podiel prijatých finančných prostriedkov z predaja nehnuteľného majetku formou priamych predajov z celkového príjmu z predaja nehnuteľného majetku					
Rok	2020	2021	2022	2023	2024	2025	2026
Plánovaná hodnota					5	5	5
Skutočná hodnota					5		
Plnenie					splnené		
Merateľný ukazovateľ:	Výstup	% podiel prijatých finančných prostriedkov z predaja nehnuteľného majetku formou obchodnej verejnej súťaže z celkového príjmu z predaja nehnuteľného majetku					
Rok	2020	2021	2022	2023	2024	2025	2026
Plánovaná hodnota					90	90	90
Skutočná hodnota					0		
Plnenie					nesplnené		
Merateľný ukazovateľ:	Výstup	% podiel prijatých finančných prostriedkov z predaja nehnuteľného majetku osobitným zreteľom z celkového príjmu z predaja nehnuteľného majetku					
Rok	2020	2021	2022	2023	2024	2025	2026
Plánovaná hodnota					5	5	5
Skutočná hodnota					95		
Plnenie					splnené		
Cieľ	Efektívnosť v nakladaní s priestorom telocvični						
Merateľný ukazovateľ:	Výstup	% podiel obsadenosti telocvični v správe OvZP TTSK v čase mimo vyučovania					
Rok	2020	2021	2022	2023	2024	2025	2026
Plánovaná hodnota					50	50	50
Skutočná hodnota					50		
Plnenie					splnené		

Komentár k podprogramu: Podprogram zahŕňa realizáciu prevodov nehnuteľností a prenechanie majetku do nájmu v súlade so Zásadami hospodárenia a nakladania s majetkom TTSK, vykonávanie transparentnej inventarizácie majetku, poistenie majetku a správu prebytočného majetku.

Finančné prostriedky predstavujú bežné výdavky určené na:

- expertízy a špeciálne služby (vypracovanie znaleckých posudkov a geometrických plánov), úhradu správnych poplatkov pre potreby realizácie prevodov a prenechania majetku do nájmu,
- údržbu z nehnuteľností (majetok vo vlastníctve TTSK nezverený do správy OvZP),
- správu majetku (majetok vo vlastníctve TTSK nezverený do správy OvZP) - zahŕňa starostlivosť o budovy vrátane všeobecných služieb (energie, údržba, deratizácia a iné), ich vzhľad, funkčnosť a využiteľnosť úradom a to v prípade voľných priestorov formou krátkodobých nájmov, v prípade dubioznejho majetku formou dlhodobých prenájmov s podmienkou rekonštrukcie a obnovy,
- poistenie majetku a poistenie zodpovednosti za škody, povinné zmluvné poistenie motorových vozidiel, havarijné poistenie pre celý majetok TTSK.

Podprogram 4.5: Vzdelávanie zamestnancov

Zámer: Zamestnanci Úradu TTSK schopní kvalifikovane a odborne vykonávať svoju prácu

Rok	2022 čerpanie	2023 čerpanie	2024 schválený	2024 upravený	2024 čerpanie	% čerpania
Bežné výdavky podprogramu (v EUR)	13 746	0	0	0	0	-
Kapitálové výdavky podprogramu (v EUR)	0	0	0	0	0	-
Výdavky podprogramu celkom (v EUR)	13 746	0	0	0	0	-

Zodpovednosť:	Odbor ľudských zdrojov						
Cieľ	Profesionalita zamestnancov vo všetkých oblastiach potrebných pre výkon funkcie						
Merateľný ukazovateľ:	Výstup	profesionalita zamestnancov vo všetkých oblastiach potrebných pre výkon funkcie					
Rok	2020	2021	2022	2023	2024	2025	2026
Plánovaná hodnota	80	80	100	0	0	0	0
Skutočná hodnota	27	48	96	0	0		
Plnenie	nesplnené	nesplnené	nesplnené	nehodnotené	nehodnotené		
Merateľný ukazovateľ:	Výstup	počet zamestnancov, ktorí sa zúčastnili školení za rok					
Rok	2020	2021	2022	2023	2024	2025	2026
Plánovaná hodnota	240	240	200	0	0	0	0
Skutočná hodnota	68	77	208	0	0		
Plnenie	nesplnené	nesplnené	splnené	nehodnotené	nehodnotené		

Komentár k prvku: Cieľom bolo zvyšovanie kvalifikácie a potenciálu zamestnancov TTSK. Výdavky podprogramu boli presunuté do podprogramu 001.09. v súvislosti so zmenami zatriedenia miezd zamestnancov úradu v programovom rozpočte.

Podprogram 4.6: Archív a registratúra

Zámer: Systematické a efektívne riadenie archívnej a registratúrnej činnosti, s cieľom zabezpečiť dlhodobé uchovávanie, ochranu a správu dokumentov

Zodpovednosť:	Oddelenie prevádzky úradu						
Cieľ	Sofistikovaná archívacia a registratúra						
Merateľný ukazovateľ:	Výstup	počet uzatvorených spisov na úrade TTSK					
Rok	2020	2021	2022	2023	2024	2025	2026
Plánovaná hodnota	2 500	2 500	2 500	3 000	3 000	3 000	3 000
Skutočná hodnota	5 980	5 797	11 821	6 966	8 338		
Plnenie	splnené	splnené	splnené	splnené	splnené		
Merateľný ukazovateľ:	Výstup	množstvo spisov prebraných do registratúrneho strediska v bm (bežných metroch)					
Rok	2020	2021	2022	2023	2024	2025	2026
Plánovaná hodnota			40	40	40	40	40
Skutočná hodnota			45	56	98		
Plnenie			splnené	splnené	splnené		
Cieľ	Skartačný proces v súlade s platnou legislatívou						
Merateľný ukazovateľ:	Výstup	množstvo vyradených spisov v bm (bežných metroch)					
Rok	2020	2021	2022	2023	2024	2025	2026
Plánovaná hodnota			50	50	50	50	50
Skutočná hodnota			35	140	69		
Plnenie			nesplnené	splnené	splnené		

Komentár k programu: Podprogram zahŕňa efektívne využívanie informačného systému na správu registratúry za účelom zefektívnenia a transparentnosti práce s dokumentmi na Úrade TTSK a v organizáciách v zriaďovateľskej pôsobnosti TTSK. Zabezpečuje adresné a operatívne triedenie a kolobeh registratúrnych záznamov v zmysle zákona č. 395/2002 Z. z. o archívoch a registratúrach a o doplnení niektorých zákonov v znení neskorších predpisov.

Podprogram 4.7: Správa informačných technológií

Zámer: Bezpečné a priateľské informačné prostredie

Rok	2022 čerpanie	2023 čerpanie	2024 schválený	2024 upravený	2024 čerpanie	% čerpania
Bežné výdavky podprogramu (v EUR)	710 231	834 653	2 871 050	1 196 602	1 044 052	87%
Kapitálové výdavky podprogramu (v EUR)	0	90 834	450 000	551 430	359 449	65%
Výdavky podprogramu celkom (v EUR)	710 231	925 487	3 321 050	1 748 032	1 403 501	80%

Zodpovednosť:	Kancelária riaditeľa úradu						
Cieľ	Dostupné a prehľadné informačné prostredie						
Merateľný ukazovateľ:	Výstup	počet spravovaných aplikačných softvérov a portálov					
Rok	2020	2021	2022	2023	2024	2025	2026
Plánovaná hodnota	38	38	40	42	43	45	45
Skutočná hodnota	40	41	42	42	43		
Plnenie	splnené	splnené	splnené	splnené	splnené		

Komentár k programu: Podprogram zabezpečuje operatívnosť, plynulosť a dostupnosť informačného prostredia pre pracovníkov Úradu TTSK, ide o ekonomický systém, administratívny systém, dochádzkový systém, personálny a mzdový systém, právny systém, systém pre verejné obstarávanie, regionálny geografický systém, elektronizáciu služieb VÚC, korekciu v rámci projektu OPIS a ďalšie. Cieľom je tiež prevádzka webového sídla TTSK tak, aby bolo prehľadné, transparentné, operatívne aktualizované, s interaktívnym prístupom pre obyvateľov kraja. Rovnako daný program zabezpečuje aj kybernetickú bezpečnosť.

Podprogram 4.8: Autodoprava

Zámer: Optimalizácia a efektívnosť autodopravy

Rok	2022 čerpanie	2023 čerpanie	2024 schválený	2024 upravený	2024 čerpanie	% čerpania
Bežné výdavky podprogramu (v EUR)	142 525	184 583	161 500	161 715	140 843	87%
Kapitálové výdavky podprogramu (v EUR)	0	57 000	50 000	50 000	0	0%
Výdavky podprogramu celkom (v EUR)	142 525	241 583	211 500	211 715	140 843	67%

Zodpovednosť:	Oddelenie prevádzky úradu						
Cieľ	Nákup ekologických vozidiel						
Merateľný ukazovateľ:	Výstup	počet obstaraných hybridných vozidiel vo vozovom parku Úradu TTSK					
Rok	2020	2021	2022	2023	2024	2025	2026
Plánovaná hodnota		1	0	0	0	1	1
Skutočná hodnota		1	0	0	0		
Plnenie		splnené	nehodnotené	nehodnotené	nehodnotené		
Merateľný ukazovateľ:	Výstup	počet obstaraných elektrických vozidiel vo vozovom parku Úradu TTSK					
Rok	2020	2021	2022	2023	2024	2025	2026
Plánovaná hodnota				1	1	2	1
Skutočná hodnota				0	0		
Plnenie				nesplnené	nesplnené		

Komentár k podprogramu: Finančné prostriedky sledované pod uvedeným prvkom programu sú použité na zákonné poistenie vozidiel, na nákup pohonných hmôt s cieľom zefektívnenia činnosti minimalizáciou hotovostného spôsobu platby, pravidelná údržba a kontrola služobných motorových vozidiel pre bezporuchovú a bezpečnú prevádzku v zmysle zákona č. 725/2004 Z. z. a nákup nových automobilov pre potreby Úradu TTSK. Boli zavedené nové ukazovatele sledovania podielu hybridných a elektrických vozidiel vo vozovom parku Úradu TTSK, ktoré budú kritériom aj pri realizácii verejných obstarávaní nových vozidiel Úradu TTSK. Z dôvodu úsporných opatrení, nebolo v roku 2024 obstarané žiadne elektrické vozidlo.

Podprogram 4.9: Ochrana a bezpečnosť zamestnancov Úradu TTSK

Zámer: Maximálna bezpečnosť priestorov a zamestnancov Úradu TTSK

Rok	2022 čerpanie	2023 čerpanie	2024 schválený	2024 upravený	2024 čerpanie	% čerpania
Bežné výdavky podprogramu (v EUR)	19 500	21 694	13 000	29 000	22 001	76%
Kapitálové výdavky podprogramu (v EUR)	0	0	0	0	0	-
Výdavky podprogramu celkom (v EUR)	19 500	21 694	13 000	29 000	22 001	76%

Zodpovednosť:	Referát krízového riadenia, BOZP a PO						
Cieľ	Prípravenosť pre záchranné práce po mimoriadnej udalosti alebo v krízovej situácii						
Merateľný ukazovateľ:	Výstup	príprava obyvateľstva na sebaobranu a vzájomnú pomoc (POSVP) formou školení a návčikov v počte osôb za rok					
Rok	2020	2021	2022	2023	2024	2025	2026
Plánovaná hodnota	230	230	270	230	230	200	200
Skutočná hodnota	160	67	270	230	230		
Plnenie	nesplnené	nesplnené	splnené	splnené	splnené		

Komentár k podprogramu: Cieľom je realizácia školení vedúcich zamestnancov a zamestnancov Úradu v oblasti bezpečnosti a ochrany zdravia pri práci v zmysle legislatívnych noriem pre bezpečnosť a ochranu zdravia pri práci a protipožiarnej ochrany (raz za dva roky). Školenie BOZP bolo naposledy vykonané v decembri 2023 a následne bolo realizované podľa plánu v decembri 2024. Školenia zamestnancov ako aj návčiky sú vykonávané interne bez finančných nákladov. Čo sa týka osobných ochranných pracovných prostriedkov aj okuliarov - nákup, evidenciu aj výdaj - boli realizované v priebehu roka 2024 pre nových zamestnancov na základe priebežných požiadaviek a boli vykonané aj obmeny prostriedkov na základe platných smerníc u zamestnancov.

Starostlivosť o ochranu zdravia a bezpečnosť zamestnancov pri výkone povolania je realizovaná vybavením príslušných zamestnancov osobnými ochrannými pracovnými prostriedkami (OOPP). Ide najmä o finančné príspevky na okuliare poskytované v zmysle smernice 18/2018 - Minimálne bezpečnostné a zdravotné požiadavky pri práci so zobrazovacími jednotkami a ďalej OOPP poskytované v zmysle smernice 7/2019 - Poskytovanie OOPP na základe hodnotenia rizík a nebezpečenstiev vyplývajúcich z pracovného procesu a prostredia.

Podprogram 4.10: Centrum podporných služieb

Zámer: Maximálna efektívnosť a operatívnosť pri obslužnom procese prevádzky úradu TTSK a OvZP TTSK

Rok	2022 čerpanie	2023 čerpanie	2024 schválený	2024 upravený	2024 čerpanie	% čerpania
Bežné výdavky podprogramu (v EUR)	909 869	1 102 776	1 321 606	1 294 606	1 294 606	100%
Kapitálové výdavky podprogramu (v EUR)	0	0	0	0	0	-
Výdavky podprogramu celkom (v EUR)	909 869	1 102 776	1 321 606	1 294 606	1 294 606	100%

Zodpovednosť:	Centrum podporných služieb						
Cieľ	Efektívny výkon činností a služieb pre Úrad TTSK a OvZP TTSK						
Merateľný ukazovateľ:		počet investícií, pre ktoré je potrebná súčinnosť úradu a OvZP					
Rok	2020	2021	2022	2023	2024	2025	2026
Plánovaná hodnota		51	59	52	55	56	56
Skutočná hodnota		62	68	85	96		
Plnenie		splnené	splnené	splnené	splnené		

Komentár k podprogramu: Centrum podporných služieb vzniklo ako príspevková organizácia v zriaďovateľskej pôsobnosti TTSK za účelom zvýšenia efektivity zabezpečovania obslužných, prevádzkových a podporných činností, ktoré sú v kompetencii Úradu TTSK a jednotlivých organizácií v zriaďovateľskej pôsobnosti TTSK (OvZP TTSK). Organizácia zastrešuje centrálny nákup všetkých druhov energií (EE, ZP, teplo), zefektívňuje proces spoločného verejného obstarávania a zabezpečuje aktualizáciu zmluvných vzťahov a plynulosť dodávky energie. CPS spravuje register investícií TTSK, poskytuje súčinnosť pri zveľaďovaní majetku TTSK, či realizácií výstavby nových objektov a rekonštrukcii zariadení v zriaďovateľskej pôsobnosti TTSK. Zabezpečuje upratovanie administratívnych priestorov Úradu TTSK na Starohájskej ul., Študentskej ul. a Sibírskej ul. (kancelárske priestory), budovy na Hlavnej 17, Trnava, ktorú má TTSK v nájme a taktiež priestory zdravotného strediska "Zdravá župa s. r. o." na Študentskej ulici. Od roku 2023 sú reštauračné priestory prenechané v nájme spoločnosti Retail Trnava s. r. o. formou VOS.

V roku 2024 vzniklo oddelenie Centrum ekonomických činností. V oblasti centralizovaných ekonomických činností sa CPS zaväzuje na základe dohody s TTSK a v zmysle metodických usmernení TTSK poskytovať pre jednotlivé OvZP a právnické osoby založené Trnavským samosprávnym krajom vedenie podvojného účtovníctva, rozpočtovníctva, ako aj ostatných ekonomických služieb súvisiacich s vedením účtovníctva, vedenie personálnej agendy, spracúvanie dochádzky, miezd, evidenciu mzdových dokladov a ďalšie služby v rozsahu svojich živnostenských oprávnení.

Finančný príspevok (transfer) z rozpočtu TTSK sa vynakladá na krytie prevádzkových potrieb organizácie.

Podprogram 4.11: Prevádzka úradu

Zámer: Zabezpečiť efektívne riadenie bežných výdavkov spojených s prevádzkou úradu.

Rok	2022 čerpanie	2023 čerpanie	2024 schválený	2024 upravený	2024 čerpanie	% čerpania
Bežné výdavky podprogramu (v EUR)	199 563	315 051	401 750	587 453	520 978	89%
Kapitálové výdavky podprogramu (v EUR)	0	0	0	0	0	-
Výdavky podprogramu celkom (v EUR)	199 563	315 051	401 750	587 453	520 978	89%

Zodpovednosť:	Oddelenie prevádzky úradu						
Cieľ	Šetrenie životného prostredia						
Merateľný ukazovateľ:	Výstup	spotreba kancelárskeho papiera za rok na počet užívateľov					
Rok	2020	2021	2022	2023	2024	2025	2026
Plánovaná hodnota			1 500	1 500	1 400	1 300	1 200
Skutočná hodnota			1 527	1 877	1 951		
Plnenie			nesplnené	nesplnené	nesplnené		

Komentár k podprogramu: V podprograme sú zahrnuté bežné výdavky spojené s prevádzkou úradu, najmä výdavky na všeobecný materiál každodennej potreby - kancelársky tovar, papier, spotrebný tovar a všeobecné služby-poštovné, právne atď. Cieľom sledovania spotreby kancelárskeho papiera v sieťových tlačiarňach na Úrade TTSK je celkové šetrenie životného prostredia, k čomu prispieva postupná elektronizácia jednotlivých procesov ako aj využívanie elektronických podpisov dokumentov. Tento ukazovateľ je definovaný ako pomer počtu spotrebovaného papiera na počet držiteľov oprávnení na používanie sieťových tlačiarní Úradu TTSK.

Podprogram 4.98: Projekty realizované úradom TTSK v oblasti interných služieb

Zámer: Maximálne využitie možností financovania zo štrukturálnych fondov v oblasti kybernetickej ochrany

Rok	2022 čerpanie	2023 čerpanie	2024 schválený	2024 upravený	2024 čerpanie	% čerpania
Bežné výdavky podprogramu (v EUR)	0	0	0	15 652	0	0%
Kapitálové výdavky podprogramu (v EUR)	0	0	0	0	0	-
Výdavky podprogramu celkom (v EUR)	0	0	0	15 652	0	0%

Zodpovednosť:	Kancelária riaditeľa úradu TTSK						
Cieľ	Realizácia projektu						
Merateľný ukazovateľ:	Výstup	projekt „Kyberbezpečnosť“					
Rok	2020	2021	2022	2023	2024	2025	2026
Plánovaná hodnota					1	1	1
Skutočná hodnota					0		
Plnenie					nesplnené		

Komentár k podprogramu: Projekt „Kyberbezpečnosť“ nebol v roku 2024 realizovaný z dôvodu zdlhavého procesu administratívnej kontroly žiadosti o nenávratný finančný príspevok zo strany príslušného ministerstva. Vzhľadom na trvanie tejto kontroly nebolo možné zabezpečiť začatie realizácie projektu v priebehu rozpočtového roka 2024. Žiadosť bola následne schválená a realizácia projektu je naplánovaná na rok 2025.

Program 6: KOMUNIKÁCIE

Zámer: Maximálne dostupná a kvalitná sieť komunikácií v kraji

Rok	2022 čerpanie	2023 čerpanie	2024 schválený	2024 upravený	2024 čerpanie	% čerpania
Bežné výdavky programu (v EUR)	13 920 897	14 058 601	15 173 242	15 287 721	14 145 757	93%
Kapitálové výdavky programu (v EUR)	19 544 847	24 337 797	31 962 826	10 262 673	9 455 921	92%
Výdavky programu celkom (v EUR)	33 465 744	38 396 398	47 136 068	25 550 394	23 601 679	92%

Komentár k programu: Táto oblasť zastrešuje komplexnú správu a údržbu komunikácií, ktoré sú vo vlastníctve TTSK. TTSK vlastní cesty o celkovej dĺžke 1 600 km, z toho cesty II. triedy v dĺžke 539 km a cesty III. triedy v dĺžke 1 061 km. Na cestách II. triedy sa nachádza 154 mostov a na cestách III. triedy 225 mostov, t. j. spolu 379 mostov. Okrem ciest vo vlastníctve TTSK sa na území kraja nachádzajú diaľnice, ktoré spravuje Národná diaľničná spoločnosť a cesty I. triedy, ktoré spravuje Slovenská správa ciest. Miestne komunikácie sú vo vlastníctve miest a obcí.

Podprogram 6.1: Správa a údržba komunikácií

Zámer: Komunikácie udržiavané 365 dní v roku

Rok	2022 čerpanie	2023 čerpanie	2024 schválený	2024 upravený	2024 čerpanie	% čerpania
Bežné výdavky podprogramu (v EUR)	13 827 617	13 885 567	14 816 642	14 589 689	13 996 533	96%
Kapitálové výdavky podprogramu (v EUR)	0	0	0	0	0	-
Výdavky podprogramu celkom (v EUR)	13 827 617	13 885 567	14 816 642	14 589 689	13 996 533	96%

Zodpovednosť:		Odbor dopravnej politiky/Oddelenie infraštruktúry					
Cieľ		Operatívna zimná údržba ciest podľa operačného plánu					
Merateľný ukazovateľ:	Výstup	dĺžka ciest II. triedy udržiavaná v zimnom období v km spolu					
Rok	2020	2021	2022	2023	2024	2025	2026
Plánovaná hodnota	525	536	536	537	537	537	537
Skutočná hodnota	537	537	530	539	539		
Plnenie	splnené	splnené	nesplnené	splnené	splnené		
Merateľný ukazovateľ:	Výstup	dĺžka ciest III. triedy udržiavaná v zimnom období v km spolu					
Rok	2020	2021	2022	2023	2024	2025	2026
Plánovaná hodnota	1 051	1 061	1 067	1 068	1 068	1 068	1 068
Skutočná hodnota	1 067	1 067	1 057	1 061	1 061		
Plnenie	splnené	splnené	nesplnené	nesplnené	nesplnené		
Merateľný ukazovateľ:	Výstup	množstvo studenej obalovanej zmesi (v tonách) určenej na opravu výtlkov počas zimnej údržby ciest					
Rok	2020	2021	2022	2023	2024	2025	2026
Plánovaná hodnota				52	48	48	48
Skutočná hodnota				31	35		
Plnenie				nesplnené	nesplnené		
Cieľ		Zjazdnosť komunikácií po zimnej sezóne					
Merateľný ukazovateľ:	Výstup	množstvo asfaltovej emulzie a obalovaných zmesí (v tonách) určených na opravu výtlkov po zimnom období					
Rok	2020	2021	2022	2023	2024	2025	2026
Plánovaná hodnota	500	500	500	1 020	1 020	1 020	1 020
Skutočná hodnota	225	604	780	575	506		
Plnenie	nesplnené	splnené	splnené	nesplnené	nesplnené		

Komentár k podprogramu: Podprogram predstavuje výkon údržby komunikácií prostredníctvom organizácie Správa a údržba ciest TTSK, ktorá vykonáva všetky úkony priamo súvisiace s udržiavaním ciest pre zabezpečenie bezpečnej a plynulej cestnej premávky a to napr. údržbu vodorovného a zvislého dopravného značenia, vysprávkovanie a opravy asfaltového koberca, kosenie zelených plôch popri ceste, čistenie priekop a pod. V rámci zimnej údržby TTSK udržiava a spravuje mosty a cesty v kraji tiež prostredníctvom organizácie Správa a údržba ciest TTSK.

Správa a údržba ciest TTSK každoročne spracováva Operačný plán zimnej údržby ciest na území TTSK, súčasťou ktorého je rozdelenie ciest podľa poradia dôležitosti do troch tried a podľa toho sú stanovované štandardy zimnej údržby ciest. Výkon zimnej údržby je po jej aktivovaní (v závislosti od počasia) organizovaný na celom území TTSK v nepretržitom, t. j. 24 hodinovom režime, vrátane dní pracovného pokoja a pracovného voľna a je rozdelený na 2 časti – dispečersko-spravodajská služba a vlastný výkon prác.

Plnenie merateľných ukazovateľov (oprava výtlkov po zimnom období) je priamo závislé od skutočného vplyvu počasia počas zimného obdobia a od intenzity premávky a s tým súvisiacim zaťažením ciest II. a III. tried. V prípade väčšieho množstva zrážok a intenzívnejšieho kolísania denných a nočných teplôt počas zimného obdobia, môže prísť k väčšiemu opotrebeniu cestnej siete a k nárastu potreby materiálu na opravy výtlkov v zimnom a letnom období. Každoročne sú po zimnej údržbe vykonávané hlavné ročné prehliadky ciest, z ktorých výstupy slúžia na nasledovné plánovanie opravných zásahov na cestách a zároveň plánovanie rekonštrukcií ciest a mostov z kapitálových výdavkov. Čím viac havarijných a nevyhovujúcich úsekov sa zrekonštruje, tým menšia je pravdepodobnosť potreby opráv. Neplnenie cieľových hodnôt merateľných ukazovateľov tohto podprogramu k 31.12.2024 (množstvo studenej zmesi, množstvo asfaltovej emulzie - oprava výtlkov po zimnom období) bolo z dôvodu, že nebolo potrebné realizovať opravu výtlkov v rozsahu ako sa pôvodne predpokladalo. Vzhľadom na priaznivé vonkajšie zimné poveternostné podmienky bolo na cestách menej výtlkov.

Podprogram 6.2: Rekonštrukcia komunikácií a mostov

Zámer: Moderná infraštruktúra komunikácií spájajúca všetky regióny

Rok	2022 čerpanie	2023 čerpanie	2024 schválený	2024 upravený	2024 čerpanie	% čerpania
Bežné výdavky podprogramu (v EUR)	0	0	0	0	0	-
Kapitálové výdavky podprogramu (v EUR)	17 199 627	5 210 689	12 612 326	9 350 026	8 859 136	95%
Výdavky podprogramu celkom (v EUR)	17 199 627	5 210 689	12 612 326	9 350 026	8 859 136	95%

Zodpovednosť:		Odbor dopravnej politiky/Oddelenie infraštruktúry					
Cieľ		Eliminovať havarijné úseky v cestnej sieti kraja					
Merateľný ukazovateľ:	Výstup	dĺžka zrekonštruovaných ciest II. triedy v km za rok					
Rok	2020	2021	2022	2023	2024	2025	2026
Plánovaná hodnota	7	20	25	25	8	8	8
Skutočná hodnota	8,76	13,39	28,5	5,4	10,7		
Plnenie	splnené	nesplnené	splnené	nesplnené	splnené		
Merateľný ukazovateľ:	Výstup	priemerné náklady na 1 km zrekonštruovanej cesty II. triedy v EUR					
Rok	2020	2021	2022	2023	2024	2025	2026
Plánovaná hodnota	240 000	170 000	170 000	306 000	300 000	300 000	300 000
Skutočná hodnota	95 178	190 296	295 939	304 194	381 694		
Plnenie	splnené	nesplnené	nesplnené	splnené	nesplnené		
Merateľný ukazovateľ:	Výstup	dĺžka rekonštruovaných ciest III. triedy v km za rok					
Rok	2020	2021	2022	2023	2024	2025	2026
Plánovaná hodnota	15	31	25	25	10	10	10
Skutočná hodnota	29,12	34	23	4,1	9,28		
Plnenie	splnené	splnené	nesplnené	nesplnené	nesplnené		
Merateľný ukazovateľ:	Výstup	priemerné náklady na 1 km rekonštruovanej cesty III. triedy v EUR					
Rok	2020	2021	2022	2023	2024	2025	2026
Plánovaná hodnota	240 000	160 000	160 000	258 000	250 000	250 000	250 000
Skutočná hodnota	99 401	144 059	244 529	302 347	309 619		
Plnenie	splnené	splnené	nesplnené	nesplnené	nesplnené		
Merateľný ukazovateľ:	Výstup	počet zrekonštruovaných mostov za rok					
Rok	2020	2021	2022	2023	2024	2025	2026
Plánovaná hodnota			8	5	5	5	5
Skutočná hodnota			11	2	4		
Plnenie			splnené	nesplnené	nesplnené		

Komentár k podprogramu: Finančné prostriedky boli určené na rekonštrukciu a opravu ciest II. a III. triedy a príslušajúcich mostných objektov na celom území kraja. Do plánu opráv a rekonštrukcie boli zaradené úseky ciest a mostné objekty, ktorých stav si vyžadoval zásahy s cieľom odstránenia kritických lokalít, predchádzania dopravným kolapsom a nehodám a tiež aj s cieľom skvalitnenia života obyvateľom znížením hlučnosti a prašnosti z dopravy.

V úsekoch ciest II. a III. triedy sa realizovali výmeny krytu vozovky, spevnenie a zlepšenie podlažia, dosypanie a zrezanie krajnic, prehĺbenie a úprava priekop a modernizácia vodorovného a zvislého dopravného značenia. Opravy a rekonštrukcie mostných objektov sa realizovali s cieľom predĺženia životnosti konštrukcií a zabezpečenia dopravnej dostupnosti okolia. Finančné prostriedky boli určené na rekonštrukciu a výstavbu križovatiek a opravu a rekonštrukciu ciest II. a III. triedy na celom území kraja. Cieľom bolo odstránenie kritických nehodových lokalít na cestách II. a III. triedy v kraji. Účelom bolo odstránenie známych alebo predvídateľných bezpečnostných rizík a obnova prvkov zaručujúcich bezpečnosť cestnej premávky. V úsekoch ciest II. a III. triedy boli realizované dopravné zariadenia zamerané na bezpečnosť účastníkov cestnej premávky, výmena krytu vozovky, dosypanie a zrezanie krajnic, prehĺbenie a úprava priekop a modernizácia vodorovného a zvislého dopravného značenia. Cieľom doplnenia dopravného značenia, zariadení a záchytných systémov bolo odstránenie nehodových lokalít, zlepšenie kvality a zjazdnosti ciest II. a III. triedy, skvalitnenie protišmykovej odolnosti asfaltu, dlhodobej reflexnosti vodorovného dopravného značenia a inštalácia moderných prvkov pasívnej bezpečnosti. Na niektorých úsekoch ciest bolo potrebné realizovať aj úpravu odvodňovacích zariadení. Výška nákladov bola závislá aj od druhu použitej technológie opravy a hrúbky asfaltových vrstiev vozovky. Správca eviduje sumár z každoročných prehľadov ciest, ktoré je povinný vykonať na začiatku každého roka, najneskôr do mája príslušného roka. V rozsahu návrhu rekonštrukcií na roky 2025-2027 je nevyhnutné sa zamerať najmä na mostné objekty, ktoré sú v zmysle hlavných mostných prehľadov preradené do stavebno-technického stavu v stupni 7 (STS7). Následne je účelné prejsť na realizácie prác na mostoch v nižších stupňoch (STS5,4). Tu je potrebné odstrániť jednoduché závady, ktorými predĺžime životnosť objektov a zároveň sa znížia náklady na ich správu a údržbu. V rozsahu návrhu rekonštrukcií ciest je nevyhnutné sa zamerať na úseky ciest III. triedy, kde potreba rekonštrukcií a opráv vyplýva z umiestnení výroby, distribúcie a dojazdových cieľov.

Rozdiel v plánovaných priemerných nákladoch na 1 km rekonštruovanej cesty II. triedy a III. triedy je z dôvodu rozdielného rozsahu stavebných prác, t. j. realizácie komplexnej rekonštrukcie vozovky vrátane úprav krajnic, prípadne len výmeny asfaltového koberca. Na niektorých úsekoch ciest bolo potrebné realizovať aj úpravu odvodňovacích zariadení a úpravu vodorovného a zvislého dopravného značenia. Výška nákladov bola závislá aj od druhu použitej technológie opravy a hrúbky asfaltových vrstiev vozovky. Neposledným dôvodom je navyšovanie vstupov (materiály, energia, mzdové náklady atď.)

Podprogram 6.3: Doplnková cyklistická infraštruktúra

Zámer: Rozvoj udržateľnej, predovšetkým cyklistickej dopravy

Rok	2022 čerpanie	2023 čerpanie	2024 schválený	2024 upravený	2024 čerpanie	% čerpania
Bežné výdavky podprogramu (v EUR)	0	0	178 000	130 000	121 022	93%
Kapitálové výdavky podprogramu (v EUR)	0	0	0	500 000	194 849	39%
Výdavky podprogramu celkom (v EUR)	0	0	178 000	630 000	315 872	50%

Zodpovednosť:		Odbor dopravnej politiky/Oddelenie infraštruktúry						
Cieľ		Kvalitná cyklistická a doplnková infraštruktúra						
Merateľný ukazovateľ:		výstup	počet kilometrov novovybudovaných cyklotrás					
Rok		2020	2021	2022	2023	2024	2025	2026
Plánovaná hodnota						15	15	15
Skutočná hodnota						2		
Plnenie						nesplnené		
Merateľný ukazovateľ:		výstup	počet novovybudovaných parkovacích miest pre bicykle					
Rok		2020	2021	2022	2023	2024	2025	2026
Plánovaná hodnota						250	200	200
Skutočná hodnota						574		
Plnenie						splnené		
Merateľný ukazovateľ:		výstup	počet novoosadených sčítačov cyklistov					
Rok		2020	2021	2022	2023	2024	2025	2026
Plánovaná hodnota						4	4	4
Skutočná hodnota						7		
Plnenie						splnené		

Komentár k podprogramu: Cieľom TTSK v rámci tohto podprogramu je aktívne rozvíjať cyklistickú infraštruktúru na území samosprávneho kraja a prispieť k väčšiemu využívaniu udržateľnej mobility na úkor individuálnej, predovšetkým automobilovej dopravy. Budovanie nových cyklotrás je závislé od legislatívnych procesov spojených s majetko-právnym vypořádáním pozemkov. S rozvojom cyklo dopravy úzko súvisí podpora rozvoja parkovania bicyklov, upokojovania dopravy a tiež spracovanie dát počtu cyklistov na území kraja. Sčítacie zariadenie cyklistov zabezpečí monitoring pohybu užívateľov cyklotrasy prostredníctvom automatického systému priamo na trase. Výstupom budú štatistické údaje o návštevnosti dotknutého úseku trasy cyklistami. Zároveň z dôvodu získavania dát a zverejňovania ich údajov bolo zabezpečené aj API rozhranie. Momentálne sú všetky údaje zo sčítačov viditeľné na <https://opendata.trnava-vuc.sk/pages/cytko>. Stojany na bicykle - z dôvodu veľkého záujmu bola uzatvorená rámcová zmluva na dodanie stojanov na bicykle pre školy a inštitúcie zriadené TTSK.

Podprogram 6.98: Projekty realizované úradom TTSK v oblasti komunikácií

Záměr: Maximálne využitie možností financovania rozvoja komunikácií regiónu zo štrukturálnych fondov

Rok	2022 čerpanie	2023 čerpanie	2024 schválený	2024 upravený	2024 čerpanie	% čerpania
Bežné výdavky podprogramu (v EUR)	93 281	173 034	178 600	568 032	28 202	5%
Kapitálové výdavky podprogramu (v EUR)	2 345 219	19 127 108	19 350 500	412 647	401 936	97%
Výdavky podprogramu celkom (v EUR)	2 438 500	19 300 142	19 529 100	980 679	430 139	44%

Prvok 006.98.01 Rekonštrukcia ciest TTSK

Rok	2022 čerpanie	2023 čerpanie	2024 schválený	2024 upravený	2024 čerpanie	% čerpania
Bežné výdavky prvku (v EUR)	20 369	0	45 000	412 250	96	0%
Kapitálové výdavky prvku (v EUR)	2 345 219	99 354	12 400 000	4 322	188	4%
Výdavky prvku celkom (v EUR)	2 365 589	99 354	12 445 000	416 572	284	0%

Zodpovednosť:		Odbor riadenia projektov						
Cieľ		Rekonštrukcia, modernizácia a zlepšenie dopravného-technického stavu úsekov ciest II. a III. triedy. Zvýšenie dostupnosti obyvateľov do pólů rastu a zlepšenie podmienok pre mobilitu za prácou						
Merateľný ukazovateľ:		výstup	dĺžka zrekonštruovaných ciest v km					
Rok		2020	2021	2022	2023	2024	2025	2026
Plánovaná hodnota		19,68	6,82	13,84	9,46	12,15	6,1	0
Skutočná hodnota		19,68	4,37	4,36	9,46	0		
Plnenie		splnené	nesplnené	nesplnené	splnené	nesplnené		

Komentár k prvku: Rekonštrukciou úsekov ciest II. a III. triedy sa dosiahne zlepšenie stavebno-technického stavu, priepustnosť cestnej dopravy, zvýšenie bezpečnosti cestnej premávky a zníženie hlučnosti a prašnosti, predĺži sa životnosť cestného telesa, znížia sa vibrácie vznikajúce v úsekoch s poškodeným povrchom, čo pri predpokladanom dopravnom zaťažení bude prínosom z hľadiska environmentálnych aspektov. Realizáciou projektov sa predpokladá optimalizácia dopravnej obslužnosti obcí, ktoré nie sú pólmi rastu do obcí pólů rastu. Rozpočítované výdavky sa používajú na prípravné práce pred podaním žiadosti o NFP (štúdie, geodetické zamerania, projektové dokumentácie a pod.) a následne po schválení žiadosti o NFP a podpísaní Zmluvy o NFP je projekt zobrazovaný ako nový prvok so všetkými atribútmi (cieľ, MU, plán, skutočnosť). Pripravujú sa projekty v rámci nového programového obdobia 2021-2027 a projekty z Plánu obnovy a odolnosti SR. Výdavky v roku 2024 boli vynaložené na stanoviská a posudky.

Prvok 006.98.02: CYKLO JMK+TTSK

Rok	2022 čerpanie	2023 čerpanie	2024 schválený	2024 upravený	2024 čerpanie	% čerpania
Bežné výdavky prvku (v EUR)	49 321	32 685	0	5 555	4 721	85%
Kapitálové výdavky prvku (v EUR)	0	1 118 468	0	0	0	-
Výdavky prvku celkom (v EUR)	49 321	1 151 152	0	5 555	4 721	85%

Zodpovednosť:	Oddelenie cezhraničnej spolupráce						
Cieľ	Využitie potenciálu a podpora propagácie prírodného a kultúrneho dedičstva prihraničnej oblasti						
Merateľný ukazovateľ:	výstup	výstavba/rekonštrukcia cyklotrasy úplne oddelenej od automobilovej komunikácie (km)					
Rok	2020	2021	2022	2023	2024	2025	2026
Plánovaná hodnota		6,1	0	6,1	0	0	0
Skutočná hodnota		0	0	6,1	0		
Plnenie		nesplnené	nehodnotené	splnené	nehodnotené		

Komentár k prvku: Projekt „Podpora budovania bezpečnej infraštruktúry pre cyklistov a jej propagácia v rámci cezhraničnej spolupráce JMK a TTSK“ (CYKLO JMK+TTSK) bol realizovaný v období 1.2.2021 do 30.9.2023. Hlavnou aktivitou bolo vybudovanie Moravskej cyklotrasy, úsek 7 Holíč - Bašov kanál, časť 7.3 MVE - Bašov kanál. Projekt bol finančne ukončený dňa 2.2.2024. V roku 2024 boli v rámci udržateľnosti projektu finančné prostriedky vynaložené na údržbu cyklotrasy (realizácia vodorovného dopravného značenia).

Prvok 006.98.03: Clean Mobility

Rok	2022 čerpanie	2023 čerpanie	2024 schválený	2024 upravený	2024 čerpanie	% čerpania
Bežné výdavky prvku (v EUR)	23 591	68 710	2 000	10 363	8 368	81%
Kapitálové výdavky prvku (v EUR)	0	2 019 897	5 000	5 000	0	0%
Výdavky prvku celkom (v EUR)	23 591	2 088 607	7 000	15 363	8 368	54%

Komentár k prvku: Projekt formuloval spoločné priority v cezhraničnom území v oblasti udržateľnej dopravy a riešil potrebné vstupy zavádzaním smart riešení v cezhraničnej doprave, ako napr. cezhraničnú výmenu a zdieľanie online dát na verejne prístupných platformách pre cestujúcich a posun k integrovanej doprave v cezhraničnom kontexte. Projekt bol realizovaný od 1.3.2021 do 30.11.2023. Súčasťou projektu bolo pilotné investičné opatrenie na strane TTSK zahŕňajúce rekonštrukciu dvoch úsekov Moravskej cyklotrasy nachádzajúcich sa v priamom dotyku s hraničným priechodom Moravský Sv. Ján – Hohenau an der March smerujúce k integrácii cyklotransportu s verejnou dopravou a zlepšeniu regionálnej mobility prepájaním sídelných štruktúr v Slovensko – rakúskom pohraničí, ako aj vytvorenie vlastného dopravného informačného systému TTSK pre integrovanú dopravu. Cyklotrasa bola vybudovaná v roku 2023. Projekt bol finančne ukončený 4.6.2024. V roku 2024 boli v rámci udržateľnosti projektu finančné prostriedky vynaložené na prenájom pozemkov.

Prvok 006.98.04: Rekonštrukcia a modernizácia cesty II/572 Lehnice - prieťah, 2,444 km

Rok	2022 čerpanie	2023 čerpanie	2024 schválený	2024 upravený	2024 čerpanie	% čerpania
Bežné výdavky prvku (v EUR)	0	15 844	0	0	0	-
Kapitálové výdavky prvku (v EUR)	0	2 246 450	0	6 000	5 326	89%
Výdavky prvku celkom (v EUR)	0	2 262 293	0	6 000	5 326	89%

Zodpovednosť:	Odbor riadenia projektov						
Cieľ	Rekonštrukcia, modernizácia a zlepšenie dopravnotechnického stavu úsekov ciest II. triedy. Zvýšenie dostupnosti obyvateľov do pól rov rastu a zlepšenie podmienok pre mobilitu za prácou						
Merateľný ukazovateľ:	výstup	dĺžka zrekonštruovaných ciest v km					
Rok	2020	2021	2022	2023	2024	2025	2026
Plánovaná hodnota			2,44	2,44	0	0	0
Skutočná hodnota			0	2,44	0		
Plnenie			nesplnené	splnené	nehodnotené		

Komentár k prvku: Rekonštrukcia a modernizácia stavebno-technického stavu cesty prispelo k zníženiu nenodovosti, energetickej narocnosti dopravy a negatívnych dopadov na životné prostredie (hluk, exhaláty, vibrácie). Zlepšili sa aj podmienky pre verejnú osobnú dopravu. Modernizácia bola zameraná na inštaláciu moderných prvkov pasívnej bezpečnosti (merače rýchlosti, teploty, tlmiče nárazov, dopravné gombíky a pod.). Realizáciou projektu sa predpokladá optimalizácia dopravnej obslužnosti obcí, ktoré nie sú pólmi rastu do obcí pól rov rastu. Rekonštrukcia a modernizácia cesty II/572 v k. ú. Lehnice tvorí hlavné dopravné spojenie s cestou I/61 a s cestou I/63 napájajúce sa na hlavnú a súhrnnú sieť TEN-T. Predmetom projektu bol úsek cesty v extraviláne a v intraviláne obce Lehnice v staničení ckm 25,956 – 28,400, v celkovej dĺžke 2,444 km, ktorý bol v havarijnom stavebnotechnickom stave. Realizácia stavebných prác bola zahájená v roku 2022 a ukončená v novembri 2023. Projekt bol finančne ukončený. V roku 2024 boli vynaložené výdavky v súvislosti s vypracovaním geometrických plánov.

Prvok 006.98.05: Modernizácia cesty II/502 Dolné Orešany, km 39,145 - 44,800

Rok	2022 čerpanie	2023 čerpanie	2024 schválený	2024 upravený	2024 čerpanie	% čerpania
Bežné výdavky prvku (v EUR)	0	11 480	0	0	0	-
Kapitálové výdavky prvku (v EUR)	0	3 898 276	0	0	0	-
Výdavky prvku celkom (v EUR)	0	3 909 756	0	0	0	-

Zodpovednosť:	Odbor riadenia projektov						
Cieľ	Rekonštrukcia, modernizácia a zlepšenie dopravnotechnického stavu úsekov ciest II. triedy. Zvýšenie dostupnosti obyvateľov do pólů rastu a zlepšenie podmienok pre mobilitu za prácou						
Merateľný ukazovateľ:	výstup	dĺžka zrekonštruovaných ciest v km					
Rok	2020	2021	2022	2023	2024	2025	2026
Plánovaná hodnota				5,65	0	0	0
Skutočná hodnota				5,65	0		
Plnenie				splnené	nehodnotené		

Komentár k prvku: Rekonštrukciu úsekov ciest II. a III. triedy sa dosiahlo zlepšenie stavebno-technického stavu, priepustnosti cestnej dopravy, zvýšenie bezpečnosti cestnej premávky a zníženie hlučnosti a prašnosti, predĺži sa životnosť cestného telesa, znížia sa vibrácie vznikajúce v úsekoch s poškodeným povrchom, čo pri predpokladanom dopravnom zaťažení bude prínosom z hľadiska environmentálnych aspektov. Realizáciou projektu sa zabezpečila optimalizácia dopravnej obslužnosti obcí, ktoré nie sú pólmi rastu do obcí pólů rastu. Zahájenie stavebných prác po schválení žiadosti o NFP, ukončených verejných obstarávaníach a ich kontrolách zo strany riadiaceho orgánu bolo v 04/2023 a ukončené v novembri 2023. Projekt bol finančne ukončený v 1 Q/2024.

Prvok 006.98.06: Modernizácia mosta cez rieku Váh č. M6702 a cesty II/513 v Hlohovci, 0,34825 km

Rok	2022 čerpanie	2023 čerpanie	2024 schválený	2024 upravený	2024 čerpanie	% čerpania
Bežné výdavky prvku (v EUR)	0	17 534	0	1 020	1 020	100%
Kapitálové výdavky prvku (v EUR)	0	6 047 400	0	0	0	-
Výdavky prvku celkom (v EUR)	0	6 064 934	0	1 020	1 020	100%

Zodpovednosť:	Odbor riadenia projektov						
Cieľ	Rekonštrukcia, modernizácia a zlepšenie dopravnotechnického stavu úsekov ciest II. triedy. Zvýšenie dostupnosti obyvateľov do pólů rastu a zlepšenie podmienok pre mobilitu za prácou						
Merateľný ukazovateľ:	výstup	dĺžka zrekonštruovaných alebo zrenovovaných ciest (II. a III. triedy) v km					
Rok	2020	2021	2022	2023	2024	2025	2026
Plánovaná hodnota			0,35	0,35	0	0	0
Skutočná hodnota			0	0,35	0		
Plnenie			nesplnené	splnené	splnené		

Komentár k prvku: Rekonštrukciou mosta v Hlohovci sa riešil havarijný stav mosta, ktorý bol v 7. stupni, zabezpečila sa bezpečnosť cestnej premávky a minimalizovali sa náklady na bežnú údržbu ciest. Celkovo sa zlepšili podmienky cestnej dopravy pre obyvateľov mesta. Výrazne sa zlepšila možnosť prístupu za občianskou vybavenosťou a k verejným dopravným službám. Premostenie zároveň zabezpečuje dennú mobilitu osôb a dostupnosť sociálnych a ekonomických potrieb a je významnou aj z hľadiska verejnej osobnej dopravy. Stavebné práce boli realizované od roku 2022 a ukončené v júni 2023. Následne do konca roka prebiehali procesy týkajúce sa kolaudácie a finančného ukončenia projektu.

Prvok 006.98.07: Rekonštrukcia a modernizácia cesty II/573 - Šoporňa - Dlhá nad Váhom km 3,9 - 4,810 a rekonštrukcia mosta cez potok Jarčie

Rok	2022 čerpanie	2023 čerpanie	2024 schválený	2024 upravený	2024 čerpanie	% čerpania
Bežné výdavky prvku (v EUR)	0	9 007	0	4 522	4 522	100%
Kapitálové výdavky prvku (v EUR)	0	1 991 639	0	7 697	6 797	88%
Výdavky prvku celkom (v EUR)	0	2 000 645	0	12 219	11 319	93%

Zodpovednosť:	Odbor riadenia projektov						
Cieľ	Rekonštrukcia, modernizácia a zlepšenie dopravnotechnického stavu úsekov ciest II. triedy. Zvýšenie dostupnosti obyvateľov do pólů rastu a zlepšenie podmienok pre mobilitu za prácou						
Merateľný ukazovateľ:	výstup	dĺžka zrekonštruovaných ciest v km a úspora času v cestnej doprave na cestách II. a III. triedy					
Rok	2020	2021	2022	2023	2024	2025	2026
Plánovaná hodnota			0,91	0,91	0	0	0
Skutočná hodnota			0	0,91	0		
Plnenie			nesplnené	splnené	nehodnotené		

Komentár k prvku: Rekonštrukciou a modernizáciou týchto objektov sa zabezpečila bezpečná a moderná cesta s mostom. Zároveň bolo cieľom projektu prispieť k zníženiu počtu dopravných nehôd, k zvýšeniu ochrany zraniteľných účastníkov cestnej premávky a k zlepšeniu životných podmienok v okolí mosta, zlepšeniu kvality stavebno-technického stavu cesty II/573 v k. ú. Šoporňa od konca obce Šoporňa po most Jarčie v celkovej dĺžke 0,91 km a mosta cez potok Jarčie v celkovej dĺžke 37,94 m. Verejné obstarávanie na stavebné práce prebiehalo po schválení žiadosti o NFP a podpise Zmluvy o NFP a bolo ukončené v roku 2023. Následne boli zahájené stavebné práce víťazmi VO na rekonštrukciu cesty a stavebné práce na moste. Rekonštrukcia stavebných objektov bola ukončená v decembri 2023. V roku 2024 prebehlo finančné vysporiadanie smerom k poskytovateľovi finančných prostriedkov a zároveň bol uhradený nájom pozemkov SVP.

Prvok 006.98.08: Modernizácia cesty II/502 Horné Orešany – prieťah

Rok	2022 čerpanie	2023 čerpanie	2024 schválený	2024 upravený	2024 čerpanie	% čerpania
Bežné výdavky prvku (v EUR)	0	0	26 600	26 600	0	0%
Kapitálové výdavky prvku (v EUR)	0	17 288	1 665 500	2 046	2 046	100%
Výdavky prvku celkom (v EUR)	0	17 288	1 692 100	28 646	2 046	7%

Zodpovednosť:	Odbor riadenia projektov						
---------------	--------------------------	--	--	--	--	--	--

Cieľ	Rekonštrukcia, modernizácia a zlepšenie dopravnotechnického stavu úseku cesty II. triedy, Zvýšenie dostupnosti obyvateľov do pólov rastu a zlepšenie podmienok pre mobilitu za prácou						
Merateľný ukazovateľ:	výstup	dĺžka zrekonštruovaných ciest v km v cestnej doprave na cestách II. a III. triedy					
Rok	2020	2021	2022	2023	2024	2025	2026
Plánovaná hodnota				0	0	4,89	0
Skutočná hodnota				0	0		
Plnenie				splnené	splnené		

Komentár k projektu: TTSK podal žiadosť o NFP v rámci plánovaných výziev z nového programového obdobia 2021-2027 na rekonštrukciu a modernizáciu cesty Horné Orešany - priefah, ktorá je pokračovaním realizovaných úsekov od hranice BSK Doľany - smer Dolné Orešany - Horné Orešany - Smolenice. Realizáciou projektu sa príspeje k odstráneniu porúch na ceste, k zníženiu nehodovosti, energetickej náročnosti dopravy a negatívnych dopadov na životné prostredie (hluk, exhaláty, vibrácie). Zlepšia sa aj podmienky pre verejnú osobnú dopravu. Modernizácia cesty bude zameraná na inštaláciu moderných SMART prvkov pasívnej bezpečnosti (merače rýchlosti so zberom štatistických údajov so solárnym nabíjaním, bezbariérové zastávky s prvkami pre slabozrakých, osvetlené priechody pre chodcov so slepeckou povrchovou úpravou, retro reflexné dopravné značenie a pod.). V roku 2024 bola aktualizovaná projektová dokumentácia, bola podaná žiadosť o NFP a vyhlásené verejné obstarávanie na zhotoviteľa stavebných prác. Realizácia projektu bude prebiehať v rokoch 2025-2026.

Prvok 006.98.09: Integrované parkovisko

Rok	2022 čerpanie	2023 čerpanie	2024 schválený	2024 upravený	2024 čerpanie	% čerpania
Bežné výdavky prvku (v EUR)	0	0	5 000	4 190	0	0%
Kapitálové výdavky prvku (v EUR)	0	12 042	30 000	2 200	2 200	100%
Výdavky prvku celkom (v EUR)	0	12 042	35 000	6 390	2 200	34%

Zodpovednosť:		Odbor riadenia projektov					
Cieľ		Výstavba a modernizácia verejnej osobnej dopravy					
Merateľný ukazovateľ:	výstup	počet objektov vybudovanej infraštruktúry					
Rok	2020	2021	2022	2023	2024	2025	2026
Plánovaná hodnota				0	0	1	0
Skutočná hodnota				0	0		
Plnenie				nehodnotené	nehodnotené		

Komentár k projektu: Po spracovaní projektovej dokumentácie pre územné rozhodnutie na stavbu "Integrované parkovisko pri letisku Piešťany" prebehla v 2024 roku príprava verejného obstarávania na projektovú dokumentáciu pre stavebné povolenie. Verejné obstarávanie bolo úspešne ukončené a bola podpísaná zmluva s projektantom. Na Radu partnerstva TTSK bol odoslaný a následne schválený Projektový záměr IÚI. Realizácia projektu je plánovaná v období 2025-2026.

Prvok 006.98.10: Vážska cyklomagistrála: Cyklotrasa PSA Peugeot - obec Zavar

Rok	2022 čerpanie	2023 čerpanie	2024 schválený	2024 upravený	2024 čerpanie	% čerpania
Bežné výdavky prvku (v EUR)	0	0	10 000	12 784	3 605	28%
Kapitálové výdavky prvku (v EUR)	0	2 383	1 500 000	383 961	383 959	100%
Výdavky prvku celkom (v EUR)	0	2 383	1 510 000	396 745	387 564	98%

Zodpovednosť:		Odbor riadenia projektov					
Cieľ		Dĺžka nových úsekov cyklistických komunikácií					
Merateľný ukazovateľ:	Výstup	dĺžka nových úsekov cyklistických komunikácií v km					
Rok	2020	2021	2022	2023	2024	2025	2026
Plánovaná hodnota				0	1,79	1,79	0
Skutočná hodnota				0	0		
Plnenie				splnené	nesplnené		

Komentár k projektu: V auguste 2022 bola predložená žiadosť o poskytnutie prostriedkov z mechanizmu na podporu obnovy a odolnosti "Výstavba, stavebné úpravy alebo rekonštrukcia cyklistickej infraštruktúry" v rámci výziev z Plánu obnovy a odolnosti SR. Žiadosť bola v máji 2023 schválená a následne bola (v januári 2024) podpísaná zmluva s riadiacim orgánom. Projekt rieši vybudovanie nového úseku cyklotrasy v dĺžke 1,79 km s vybudovaním cyklolávky nad diaľnicou D1. V roku 2024 boli zrealizované verejné obstarávanie na zhotoviteľa stavebných prác na cyklotrasu aj cyklolávku vrátane VO na externý stavebný dozor. V auguste boli odovzdané staveniská a zahájené stavebné práce, do konca roku 2024 boli zrealizované prvé faktúry na stavebné práce a dozor, výdavky súvisiace s dočasným značením stavby, nájmom pozemkov a publicitou. V roku 2024 sa začal realizovať úsek vážskej cyklomagistrály PSA Peugeot - Zavar. Ukončenie realizácie je plánované v roku 2025. V roku 2024 bol zle nastavený MÚ. Správne má byť plánovaná hodnota v roku 2024 nulová.

Prvok 006.98.11: Vážska cyklomagistrála: časť Horný Čepeň - Siladice - Šulekovo, úsek 1.1. Sered' - Šúrovce - projekt v dĺžke 1,69818 km

Rok	2022 čerpanie	2023 čerpanie	2024 schválený	2024 upravený	2024 čerpanie	% čerpania
Bežné výdavky prvku (v EUR)	0	3 068	0	0	0	-
Kapitálové výdavky prvku (v EUR)	0	71 176	0	0	0	-
Výdavky prvku celkom (v EUR)	0	74 243	0	0	0	-

Zodpovednosť:	Odbor riadenia projektov						
Cieľ	Zvýšenie atraktivity a prepravnej kapacity nemotorovej cyklistickej dopravy na celkovom počte prepravených osôb na území trnavskej župy, je súčasťou koncepčného riešenia cyklo dopravného systému na území Trnavského kraja a priame cyklistické spojenie dôležitých priemyselných sídel ako sú mesto Sereď a mesto Hlohovec s ambíciou spojenia až k mestu Piešťany, obce Horná Streda po hranicu krajov TTSK/TSK						
Merateľný ukazovateľ:	Výstup	dĺžka nových úsekov cyklistických komunikácií a počet vytvorených prvkov doplnkovej cyklistickej infraštruktúry					
Rok	2020	2021	2022	2023	2024	2025	2026
Plánovaná hodnota			1,69	1,69	0	0	0
Skutočná hodnota			0	1,69	0		
Plnenie			nesplnené	splnené	splnené		

Komentár k projektu: Cieľom projektu bolo zvýšenie atraktivity a prepravnej kapacity nemotorovej cyklistickej dopravy na celkovom počte prepravených osôb na území trnavskej župy. Projekt v dĺžke 1,69818 km prispel k naplneniu jedného z cieľov TTSK, ktorým je priame cyklistické spojenie dôležitých priemyselných sídel ako sú mesto Sereď a mesto Hlohovec s ambíciou spojenia až k mestu Piešťany, obce Horná Streda po hranicu krajov TTSK/TSK. Cyklotrasa je pilierom kvalitného systému regionálnej cyklo dopravy, na ktorú nadviažu lokálne cyklotrasy najmä v Hornom Čepeni a v Sereďi s dôrazom na zatraktívnenie cyklistickej dopravy za prácou. V roku 2022 bola zahájená realizácia stavebných prác a bola ukončená v decembri 2022. Finančné ukončenie projektu prebiehalo v roku 2023.

Prvok 006.98.12: Vážska cyklo magistrála: časť Horný Čepeň - Siladice - Šulekovo, úsek 1.2.A Šúrovce - most Siladice, v dĺžke 5,4018 km

Rok	2022 čerpanie	2023 čerpanie	2024 schválený	2024 upravený	2024 čerpanie	% čerpania
Bežné výdavky prvku (v EUR)	0	12 124	0	748	747	100%
Kapitálové výdavky prvku (v EUR)	0	1 318 230	0	0	0	-
Výdavky prvku celkom (v EUR)	0	1 330 354	0	748	747	100%

Zodpovednosť:	Odbor riadenia projektov						
Cieľ	Zvýšenie atraktivity a prepravnej kapacity nemotorovej cyklistickej dopravy na celkovom počte prepravených osôb na území trnavskej župy, je súčasťou koncepčného riešenia cyklo dopravného systému na území Trnavského kraja						
Merateľný ukazovateľ:	Výstup	dĺžka nových úsekov cyklistických komunikácií a počet vytvorených prvkov doplnkovej cyklistickej infraštruktúry					
Rok	2020	2021	2022	2023	2024	2025	2026
Plánovaná hodnota			5,4	5,4	0	0	0
Skutočná hodnota			0	5,4	0		
Plnenie			nesplnené	splnené	nehodnotené		

Komentár k projektu: Projekt je súčasťou koncepčného riešenia cyklo dopravného systému na území Trnavského kraja a nadväzuje na ďalšie 2 realizované projekty - Vážska cyklo magistrála: časť Šulekovo – hranica TTSK/TSK, úsek 1.1. Piešťany – hranica TTSK/TSK a Vážska cyklo magistrála: časť Horný Čepeň - Siladice – Šulekovo, úsek 1.1. Sereď - Šúrovce. Cyklotrasa v dĺžke viac ako 5,4018 km prispieva k priamemu cyklistickému prepojeniu dôležitých priemyselných sídel v koridore rieky Váh, ktorými sú mesto Piešťany, obec Horná Streda a ďalej mestá Hlohovec a Sereď. Žiadosť o NFP bola schválená v roku 2022, bola v roku 2022 bola podpísaná aj Zmluva o NFP a vyhlásené verejné obstarávanie na zhotoviteľa stavebných prác. Po kontrole verejného obstarávania na riadiacom orgáne boli v roku 2023 stavebné práce zahájené a termín ukončenia projektu plánovaný na október-november 2023 bol splnený. V roku 2024 vznikli náklady v súvislosti s reklamáciou zničeného dopravného značenia, osadením nového a zaplatením licencie na sčítanie.

Prvok 006.98.13: Vážska cyklo magistrála: časť Horný Čepeň - Siladice - Šulekovo, úsek 1.3. Horné Zelenice – Hlohovec

Rok	2022 čerpanie	2023 čerpanie	2024 schválený	2024 upravený	2024 čerpanie	% čerpania
Bežné výdavky prvku (v EUR)	0	0	10 000	10 000	0	0%
Kapitálové výdavky prvku (v EUR)	0	0	250 000	1 421	1 421	100%
Výdavky prvku celkom (v EUR)	0	0	260 000	11 421	1 421	12%

Komentár k projektu: Plánované výdavky k predmetnému prvku sú určené na predprojektovú prípravu, resp. vypracovanie projektovnej dokumentácie k ďalšiemu úseku Vážskej cyklo magistrály. Vynaložené náklady boli na geodetické zameranie v rámci vypracovania projektovnej dokumentácie.

Prvok 006.98.15: Rekonštrukcia Mosta cez potok Čierna voda

Rok	2022 čerpanie	2023 čerpanie	2024 schválený	2024 upravený	2024 čerpanie	% čerpania
Bežné výdavky prvku (v EUR)	0	0	50 000	60 800	5 124	8%
Kapitálové výdavky prvku (v EUR)	0	0	1 500 000	0	0	-
Výdavky prvku celkom (v EUR)	0	0	1 550 000	60 800	5 124	8%

Zodpovednosť:	Odbor riadenia projektov						
Cieľ	Rekonštrukcia, modernizácia a zlepšenie dopravnotechnického stavu cesty a mosta na úseku cesty II. triedy. Zvýšenie dostupnosti obyvateľov do pólův rastu a zlepšenie podmienok pre mobilitu za prácou						
Merateľný ukazovateľ:	výstup	dĺžka zrekonštruovaných ciest v km					
Rok	2020	2021	2022	2023	2024	2025	2026
Plánovaná hodnota				0	0,3608	0,3608	0
Skutočná hodnota				0	0		
Plnenie				splnené	nesplnené		

Komentár k projektu: TTSK podal žiadosť o NFP v rámci plánovaných výziev z nového programového obdobia 2021-2027 na projekt Rekonštrukcia Mosta cez potok Čierna Voda. Cieľom projektu je zlepšenie stavebno-technického stavu mostného objektu M392 „Most cez potok Čierna Voda“ vrátane jeho napojenia na komunikáciu, resp. na cestu II/510 ponad potok Čierna Voda v katastrálnom území obce Veľké Úľany v smere od Sládkovičova. Most je zaradený do stavebnotechnického stavu VII – havarijný. Účelom mosta je prevedenie dopravy na ceste II/510, ktorá začína v Moste pri Bratislave a končí v Sládkovičove. Jej celková dĺžka je 30,953 km. Cesta II/510 sa prostredníctvom cesty vyššej kategórie I/62 v Senci napája na TEN-T koridor. Projektom bude riešený most v dĺžke 0,0308 km a 0,33 km cesta pred a za mostom. V roku 2024 sa pripravoval aj projektový záměr do Rady partnerstva TTSK a vyhlásenie verejné obstarávanie na zhotoviteľa stavebných prác. Neskôr však bolo VO zrušené z dôvodu rozdelenia na dva stavebné objekty. Bolo potrebné aktualizovať projektovú dokumentáciu, nakoľko dočasné premostenie bude realizovať a financovať SÚC TTSK. Boli riešené nájomné zmluvy SVP v súvislosti so zriadením vecného bremena. Vzhľadom na nevyhnutnosť realizácie dočasného premostenia je realizácia projektu plánovaná v rokoch 2025-2026.

Prvok 006.98.16: Rekonštrukcia mosta nad železničnou traťou Bratislava-Štúrovo na ceste II/561 v Galante

Rok	2022 čerpanie	2023 čerpanie	2024 schválený	2024 upravený	2024 čerpanie	% čerpania
Bežné výdavky prvku (v EUR)	0	1 292	10 000	0	0	-
Kapitálové výdavky prvku (v EUR)	0	168 483	1 250 000	0	0	-
Výdavky prvku celkom (v EUR)	0	169 775	1 260 000	0	0	-

Zodpovednosť:	Odbor riadenia projektov						
Cieľ	Vypracovanie projektovej dokumentácie pre ÚR na: Rekonštrukcii mosta nad železničnou traťou Bratislava-Štúrovo na ceste II/561 v Galante						
Merateľný ukazovateľ:	výstup	počet vypracovaných projektových dokumentácií					
Rok	2020	2021	2022	2023	2024	2025	2026
Plánovaná hodnota				1	0	0	0
Skutočná hodnota				1	0		
Plnenie				splnené	nehodnotené		

Komentár k projektu: TTSK pripravil a v roku 2022 podal žiadosť o NFP v rámci plánovaných výziev z nového programového obdobia 2021-2027 na Predprojektovú prípravu pre plánované projekty. V rámci uvedenej žiadosti bola zaradená investícia na vypracovanie projektovej dokumentácie pre územné rozhodnutie na Rekonštrukciu mosta nad železničnou traťou Bratislava-Štúrovo na ceste II/561 v Galante. Predmetný most sa nachádza na ceste II/561 v intraviláne mesta Galanta ponad železničnú trať, preto je jedným z hlavných aspektov pri vypracovaní PD na rekonštrukciu mosta zohľadnenie potrieb ŽSR v maximálnej miere, aby nedošlo k výraznému obmedzeniu prevádzky železničných tratí. Most plní spájajúcu dopravnú funkciu na rýchlostnú komunikáciu, ktorú tvorí obchvat Galanty. Prepája cestu I/64 od Komárna k ceste I/75 v Nových Zámkoch, ktorá sa následne napája na cestu I/62 a I/61 smerom na Bratislavu. Taktiež je toto miesto napojením na cestu I/35, ktorá sa pripája na nadregionálnu rýchlostnú cestu R1. Most je zároveň aj cyklistickou komunikáciou. Rekonštrukciou mosta sa príspeje k zlepšeniu podmienok a dostupnosti k infraštruktúre TEN-T a k cestám I. triedy, s dôrazom na rozvoj multimodálneho systému dopravy a k posilneniu regionálnej mobility. Most Galanta je zaradený do stupňa VI-veľmi zlý.

Prvok 006.98.17: Modernizácia cesty II/502 Smolenice-Vrbové

Rok	2022 čerpanie	2023 čerpanie	2024 schválený	2024 upravený	2024 čerpanie	% čerpania
Bežné výdavky prvku (v EUR)	0	1 292	10 000	10 000	0	0%
Kapitálové výdavky prvku (v EUR)	0	116 022	500 000	0	0	-
Výdavky prvku celkom (v EUR)	0	117 314	510 000	10 000	0	0%

Zodpovednosť:	Odbor riadenia projektov						
Cieľ	Vypracovanie projektovej dokumentácie pre SR na projekt Modernizácia cesty II/502 Smolenice-Vrbové						
Merateľný ukazovateľ:	výstup	počet vypracovaných projektových dokumentácií					
Rok	2020	2021	2022	2023	2024	2025	2026
Plánovaná hodnota				1	0	0	0
Skutočná hodnota				1	0		
Plnenie				splnené	nehodnotené		

Komentár k prvku: TTSK pripravil a v roku 2022 podal žiadosť o NFP v rámci plánovaných výziev z nového programového obdobia 2021-2027 na Predprojektovú prípravu pre plánované projekty. V rámci uvedenej žiadosti bola zaradená investícia na vypracovanie projektovej dokumentácie pre stavebné povolenie na projekt Modernizácia cesty II/502 Smolenice-Vrbové. Cieľom projektu je vypracovanie projektovej dokumentácie na modernizáciu uvedeného úseku, t.j. cesta II/502, ktorá tvorí dôležité dopravné prepojenie Trnavského kraja (okresy Piešťany a Trnava) s Bratislavským krajom (okres Pezinok). Cesta II/502 sa prostredníctvom cesty vyššej kategórie I/51 napája na TEN-T koridor, reprezentovaný diaľnicou D1 a rýchlostnou cestou R1. Zároveň je cesta II/502 dôležitým prepojením priemyselných zón a výrobných závodov, ktoré sa nachádzajú na tejto trase v okrese Trnava a v okolí. Cesta zároveň zabezpečuje dennú mobilitu osôb a dostupnosť sociálnych a ekonomických potrieb a je významnou z hľadiska verejnej osobnej dopravy. Dotknutý úsek cesty o dĺžke 27 km má poškodený povrch, časté sú opravy výtlkov, sieťové rozpady vozovky, priečne a pozdĺžne trhliny, priečne a pozdĺžne nerovnosti (koľaje) až poklesy vozovky najmä kvôli intenzívnej nákladnej doprave. Problematická je aj nevyhovujúca únosnosť vozovky, poškodená spevnená i nespevnená krajnica, resp. krajnica s malou šírkou, nízka drsnosť vozovky, nedostatočný priečny sklon a s tým súvisiace neodtekanie dažďovej vody z povrchu vozovky. Ťažkosť spôsobujú tiež chýbajúce a poškodené bezpečnostné zariadenia (zvodidlá, značky atď.). Nedostatočné rozšírenie oblúkov majú za následok pojazdovanie nespevnených krajníc dlhšími vozidlami a poškodzovanie okrajov vozovky. Dĺžky zvodidiel sú nedostatočné, v rozpore so súčasne platnou legislatívou. Zvodidlám chýba aj dostatočná šírka nespevnenej krajnice. Odvodnenie cesty je málo funkčné až nefunkčné. Vzhľadom na uvedené nedostatky je možné charakterizovať stav cesty ako veľmi zlý až havarijný. Vypracovaná PD obsahuje aj návrhy SMART prvkov: budovanie odvodňovacích zariadení, inštaláciu prvkov upokojujúcej dopravy a debarierizačné opatrenia. Vypracovaná projektová dokumentácia bola odovzdaná v marci 2024 a následne bude v nasledujúcom období realizovaná.

Prvok 006.98.18: Modernizácia cesty II/590 Šaštín-Stráže - Petrova Ves

Rok	2022 čerpanie	2023 čerpanie	2024 schválený	2024 upravený	2024 čerpanie	% čerpania
Bežné výdavky prvku (v EUR)	0	0	10 000	9 200	0	0%
Kapitálové výdavky prvku (v EUR)	0	0	250 000	0	0	-
Výdavky prvku celkom (v EUR)	0	0	260 000	9 200	0	0%

Komentár k prvku: Cieľom projektu má byť zlepšenie stavebno-technického stavu cesty II/590 Šaštín-Stráže-Petrova Ves. Projekt je rozdelený na dva stavebné objekty podľa realizácie stavebných prác v katastrach okresov. V okrese Senica má dĺžku 3 775,34 m a v okrese Skalica má dĺžku 3 807,25 m. Plánovaná realizácia v prípade získania externých zdrojov z fondov EÚ bude v rokoch 2025-2026.

Program 7: DOPRAVA

Zámer: Zabezpečenie dopravnej obslužnosti kraja komplexným dopravným systémom s integrovaným prepojením jednotlivých druhov verejnej dopravy

Rok	2022 čerpanie	2023 čerpanie	2024 schválený	2024 upravený	2024 čerpanie	% čerpania
Bežné výdavky programu (v EUR)	26 471 562	27 029 430	29 839 637	26 030 288	25 962 494	100%
Kapitálové výdavky programu (v EUR)	71 304	4 752	0	107 500	0	0%
Výdavky programu celkom (v EUR)	26 542 866	27 034 182	29 839 637	26 137 788	25 962 494	99%

Komentár k programu: Program Doprava predstavuje zabezpečenie dopravnej obslužnosti kraja verejnou pravidelnou autobusovou dopravou na území TTSK tromi dopravcami, schvaľovanie zmien cestovných poriadkov, udeľovanie a odnímanie povolení na prevádzkovanie autobusovej linky, vypracovanie stanovísk k zmenám cestovných poriadkov, riešenie požiadaviek a sťažností občanov a obcí na zabezpečenie optimálnej verejnej pravidelnej regionálnej autobusovej dopravy. V oblasti zabezpečenia výkonov vo verejnom záujme v regionálnej autobusovej doprave dochádza k významnému nárastu výdavkov, čo spôsobuje pokles tržieb z cestovného, rast jednotkových cien na PHM a energie a zvyšovanie personálnych nákladov. Pre realizáciu programu Doprava sú prostriedky určené na bežné výdavky k úhrade straty vznikajúcej v pravidelnej regionálnej autobusovej doprave, na prípravu integrovaného dopravného systému a na príspevok na leteckú dopravu pre Letisko Piešťany.

Podprogram 7.1: Autobusová doprava

Zámer: Optimálny dopravný systém a kvalitné služby vo verejnej pravidelnej prímestskej autobusovej doprave na území kraja

Podprogram autobusová doprava má za cieľ optimalizovať dopravný systém v kraji a zvýšiť úroveň dopravy tak, aby sa zvýšil záujem obyvateľov o využívanie tohto druhu dopravy.

Rok	2022 čerpanie	2023 čerpanie	2024 schválený	2024 upravený	2024 čerpanie	% čerpania
Bežné výdavky podprogramu (v EUR)	26 257 746	26 390 049	28 841 122	25 181 412	25 160 800	100%
Kapitálové výdavky podprogramu (v EUR)	71 304	4 752	0	0	0	-
Výdavky podprogramu celkom (v EUR)	26 329 050	26 394 801	28 841 122	25 181 412	25 160 800	100%

Zodpovednosť:	Odbor dopravnej politiky/Oddelenie dopravnej obslužnosti						
Cieľ	Efektívna a kvalitnejšia preprava osôb v kraji objednaním služieb u dopravcov s flexibilnými a efektívnymi ponukami v oblasti dopravnej obslužnosti v kraji						
Merateľný ukazovateľ:	Výstup	počet súkromných dopravcov zabezpečujúcich zmluvnú verejnú pravidelnú autobusovú dopravu v kraji v aktuálnom roku					
Rok	2020	2021	2022	2023	2024	2025	2026
Plánovaná hodnota	3	3	3	3	3	3	3
Skutočná hodnota	3	3	3	3	3		
Plnenie	splnené	splnené	splnené	splnené	splnené		
Merateľný ukazovateľ:	Výstup	počet objednaných / ubehnutých kilometrických výkonov v tis. km za rok					
Rok	2020	2021	2022	2023	2024	2025	2026
Plánovaná hodnota	20 238	20 240	19 650	19 800	20 000	20 000	20 000
Skutočná hodnota	18 133	18 579	19 220	19 304	19 371		
Plnenie	nesplnené	nesplnené	nesplnené	nesplnené	nesplnené		
Merateľný ukazovateľ:	Výstup	počet prepravených osôb v tisícach za rok					
Rok	2020	2021	2022	2023	2024	2025	2026
Plánovaná hodnota	15 080	14 800	14 800	14 800	14 800	14 800	14 800
Skutočná hodnota	9 248	9 474	12 518	13 260	13 099		
Plnenie	nesplnené	nesplnené	nesplnené	nesplnené	nesplnené		
Merateľný ukazovateľ:	Výstup	počet vyjadrení k udeleniu, zmene a odňatiu dopravných licencií za rok					
Rok	2020	2021	2022	2023	2024	2025	2026
Plánovaná hodnota	100%	100%	100%	100%	100%	100%	100%
Skutočná hodnota	100%	100%	100%	100%	100%		
Plnenie	splnené	splnené	splnené	splnené	splnené		
Cieľ	Zlepšenie dopravnej obslužnosti optimalizáciou a operatívnou zmenou cestovných poriadkov a objednaných služieb u dopravcov						
Merateľný ukazovateľ:	Výstup	počet vyjadrení k zmenám cestovných poriadkov					
Rok	2020	2021	2022	2023	2024	2025	2026
Plánovaná hodnota	14	14	14	14	14	14	14
Skutočná hodnota	69	59	74	64	43		
Plnenie	splnené	splnené	splnené	splnené	splnené		
Merateľný ukazovateľ:	Výstup	počet schválených operatívnych zmien cestovných poriadkov na základe požiadaviek obyvateľov kraja					
Rok	2020	2021	2022	2023	2024	2025	2026
Plánovaná hodnota	20	20	20	20	20	20	20
Skutočná hodnota	106	83	125	59	28		
Plnenie	splnené	splnené	splnené	splnené	splnené		

Komentár k podprogramu: TTSK v rámci predmetného programu zabezpečuje výkon kompetencií vyplývajúci zo zákona č. 332/2024 Z.z. o verejnej osobnej doprave – povoľuje podnikanie v pravidelnej autobusovej doprave (udeľovanie, resp. odnímanie povolení na prevádzkovanie autobusovej linky). V súlade s vyššie citovaným zákonom sa schvaľujú cestovné poriadky a ich zmeny, pri ktorých TTSK dbá, aby boli čo najmenej dotknuté záujmy obyvateľov regiónu.

Podprogram zabezpečuje verejnú pravidelnú regionálnu autobusovú dopravu na území TTSK, v súčasnosti realizovanú prostredníctvom troch dopravcov: ARRIVA Trnava, a. s., SAD Dunajská Streda, a. s. a SKAND Skalica s .r. o. TTSK je objednávateľom služieb vo verejnom záujme. Rozhodujúce ukazovatele v pravidelnej regionálnej autobusovej doprave sú ubehnuté kilometre a počet prepravených osôb za hodnotené obdobie. Merateľný ukazovateľ - počet ubehnutých kilometrov sa odvíja od schválených cestovných poriadkov, v roku 2024 bola uskutočnená optimalizácia CP k 1.7.2024 v oblasti Záhoria s úmyslom zatraktívnenia verejnej dopravy. Merateľný ukazovateľ - počet prepravených osôb má dlhodobý klesajúci trend, i keď je počet cestujúcich vyšší ako v období pandémie. Ďalšími ukazovateľmi sú požiadavky na zmeny cestovných poriadkov od obyvateľov, obcí, miest a vyjadrenia k zmenám cestovných poriadkov v súvislosti so zmenou Grafikonu vlakovej dopravy, v súvislosti s optimalizáciou CP k 1.7.2024 v oblasti Záhoria a v súvislosti s realizáciou rekonštrukcií ciest v snahe o zabezpečenie dopravnej obslužnosti na území TTSK.

Podprogram 7.2: Letecká doprava

Zámer: Oživenie dopravnej infraštruktúry o leteckú dopravu

Rok	2022 čerpanie	2023 čerpanie	2024 schválený	2024 upravený	2024 čerpanie	% čerpania
Bežné výdavky podprogramu (v EUR)	213 816	233 478	250 000	222 000	221 255	100%
Kapitálové výdavky podprogramu (v EUR)	0	0	0	0	0	-
Výdavky podprogramu celkom (v EUR)	213 816	233 478	250 000	222 000	221 255	100%

Zodpovednosť:	Odbor dopravnej politiky/Oddelenie dopravnej obslužnosti						
Cieľ	Prepojenie regiónu s atraktívnymi dovolenkovými destináciami						
Merateľný ukazovateľ:	Výstup	počet pravidelných charterových letov					
Rok	2020	2021	2022	2023	2024	2025	2026
Plánovaná hodnota	60	70	70	50	60	65	65
Skutočná hodnota	0	7	45	98	96		
Plnenie	nesplnené	nesplnené	nesplnené	splnené	splnené		

Merateľný ukazovateľ:	Výstup	počet cestujúcich prepravených na všetkých letoch za rok					
Rok	2020	2021	2022	2023	2024	2025	2026
Plánovaná hodnota	20 000	25 000	25 000	20 000	22 000	24 000	24 000
Skutočná hodnota	697	3 984	14 698	27 601	27 012		
Plnenie	nesplnené	nesplnené	nesplnené	splnené	splnené		

Komentár k podprogramu: Letisko Piešťany, a. s. má v regióne TTSK svoj potenciál. Snahou TTSK v súčasnosti je zabezpečiť čo najefektívnejšie spravovanie a postupné zvyšovanie objemu leteckej prepravy. Výdavky predstavujú finančné prostriedky na podporu podnikania a zamestnanosti obchodnej spoločnosti, na krytie prevádzkových nákladov. Výborná strategická poloha župného Letiska Piešťany predurčuje trnavský región k leteckému prepojeniu s atraktívnymi dovolenkovými destináciami. V roku 2024 letisko obsluhovalo destinácie v Turecku, Egypte a Izraeli. Počet letov a prepravených pasažierov je približne rovnaký ako v roku 2023, čo znamená že tržby letiska napriek predpokladanému rastu stagnovali. Aktivity pre rok 2025 budú preto zamerané predovšetkým na získavanie nových destinácií a obnovenie rastu vlastných tržieb.

Podprogram 7.3: Personálne výdavky v oblasti dopravy

Zámer: Efektívne a transparentne fungujúci územný celok

Rok	2022 čerpanie	2023 čerpanie	2024 schválený	2024 upravený	2024 čerpanie	% čerpania
Bežné výdavky podprogramu (v EUR)	0	405 904	620 907	590 970	556 235	94%
Kapitálové výdavky podprogramu (v EUR)	0	0	0	0	0	-
Výdavky podprogramu celkom (v EUR)	0	405 904	620 907	590 970	556 235	94%

Zodpovednosť:	Odbor ľudských zdrojov						
Cieľ	Zabezpečiť efektívny výkon kompetencií TTSK						
Merateľný ukazovateľ:	Výstup	evidenčný počet zamestnancov Odboru dopravy na Úrade TTSK					
Rok	2020	2021	2022	2023	2024	2025	2026
Plánovaná hodnota				12	14	14	14
Skutočná hodnota				11,2	13,8		
Plnenie				nesplnené	nesplnené		

Komentár k podprogramu: V podprogramme 7.3. boli zahrnuté personálne výdavky v oblasti dopravy ako sú mzdové výdavky (tarifný plat, osobné ohodnotenie, príplatok za riadenie, odmeny, odvody do poisťovní, príspevok na rekreáciu zamestnanca, vzdelávanie zamestnancov, odmeny zamestnancov mimo pracovného pomeru – na dohodu). Riaditeľ a zamestnanci daného odboru zabezpečujú metodické riadenie organizácie Správa a údržba ciest TTSK a podieľajú sa na koordinácii činnosti TTSK ako akcionára v spoločnosti Letisko Piešťany, a. s. Odbor sa vnútorne člení na tieto organizačné útvary: Oddelenie infraštruktúry, Oddelenie dopravnej obslužnosti, Referát mobility a Referát cyklo dopravy.

Podprogram 7.4: Udržateľná mobilita

Zámer: Udržateľná mobilita v kraji

Rok	2022 čerpanie	2023 čerpanie	2024 schválený	2024 upravený	2024 čerpanie	% čerpania
Bežné výdavky podprogramu (v EUR)	0	0	127 608	35 906	24 204	67%
Kapitálové výdavky podprogramu (v EUR)	0	0	0	107 500	0	0%
Výdavky podprogramu celkom (v EUR)	0	0	127 608	143 406	24 204	17%

Zodpovednosť:	Odbor dopravnej politiky/Referát mobility						
Cieľ	Softvérový rozvoj dopravnej dátovej centrály ako jadra integrovaného dopravného systému						
Merateľný ukazovateľ:	Výstup	počet hodín vývoja softvéru					
Rok	2020	2021	2022	2023	2024	2025	2026
Plánovaná hodnota					250	200	200
Skutočná hodnota					0		
Plnenie					nesplnené		

Merateľný ukazovateľ:	Výstup	počet zapojených a zintegrovaných subjektov v dátovej centrále					
Rok	2020	2021	2022	2023	2024	2025	2026
Plánovaná hodnota					3	4	4
Skutočná hodnota					3		
Plnenie					splnené		

Komentár k podprogramu: Dopravná dátová centrála, ako jadro integrovaného dopravného systému bola zaošetrovaná a dodaná z projektu Clean Mobility v rámci cezhraničnej spolupráce Interreg V-A Slovensko - Rakúsko v októbri 2023. V rokoch 2024 - 2028 bol plánovaný jej softvérový rozvoj. Pre potreby TTSK bude slúžiť ako centrálny dispečing dopravcov zabezpečujúcich služby vo verejnom záujme v oblasti regionálnej autobusovej dopravy v TTSK. Merateľný ukazovateľ "počet hodín vývoja softvéru" nebol v roku 2024 naplnený z dôvodu, že predpokladaná potreba vývoja určená na integráciu s inými druhmi dopravy sa presunula na obdobie roka 2025.

Program 8: VZDELÁVANIE

Zámer: Školy a školské zariadenia pre 21. storočie

Rok	2022 čerpanie	2023 čerpanie	2024 schválený	2024 upravený	2024 čerpanie	% čerpania
Bežné výdavky programu (v EUR)	67 441 301	79 093 045	72 321 976	87 917 273	83 210 143	95%
Kapitálové výdavky programu (v EUR)	6 312 280	10 276 539	21 945 687	17 809 617	5 081 948	29%
Výdavky programu celkom (v EUR)	73 753 581	89 369 584	94 267 663	105 726 890	88 292 091	84%

Komentár k programu: TTSK vytvára podmienky na výchovu a vzdelávanie a na plnenie povinnej školskej dochádzky v stredných školách, podmienky na zabezpečenie výchovy a vzdelávania detí a žiakov so špeciálnymi výchovno-vzdelávacími potrebami, detí a žiakov s mimoriadnym nadaním a talentom v školách a v školských zariadeniach, ktorých je zriaďovateľom. Vzdelávanie sa uskutočňuje na úrovni gymnázií a stredných odborných škôl. Cieľom je zabezpečiť kvalitné vzdelávanie mládeže v regióne a pripravenosť absolventov pre prax aj cestou duálneho vzdelávania.

Program Vzdelávanie predstavuje činnosti a aktivity realizované TTSK v rámci podprogramov Stredné školy, Zariadenia školského stravovania, Školské internáty, Jazykové školy, Súkromné a cirkevné školské zariadenia a rozvoj a modernizácia škôl v kraji, Vzdelávacie aktivity, Výkon prenesených kompetencií - dotácia, Rozvojové projekty v školstve, Talentcentrum, Štipendia pre študentov, Participatívny rozpočet na školách, Rozvoj športového talentu mladých v regióne, Projekty realizované úradom TTSK v oblasti vzdelávania a Projekty realizované OvZP v oblasti vzdelávania.

Podprogram 8.1: Stredné školy

Zámer: Vzdelávací systém rešpektujúci požiadavky trhu práce

Rok	2022 čerpanie	2023 čerpanie	2024 schválený	2024 upravený	2024 čerpanie	% čerpania
Bežné výdavky podprogramu (v EUR)	57 965 579	67 309 024	60 106 347	75 126 186	71 914 225	96%
Kapitálové výdavky podprogramu (v EUR)	5 622 049	3 700 293	8 592 719	6 064 439	4 108 480	68%
Výdavky podprogramu celkom (v EUR)	63 587 628	71 009 317	68 699 066	81 190 625	76 022 705	94%

Prvok 8.1.1: Gymnázia

Rok	2022 čerpanie	2023 čerpanie	2024 schválený	2024 upravený	2024 čerpanie	% čerpania
Bežné výdavky prvku (v EUR)	16 352 627	19 020 449	13 010 960	16 902 710	15 907 668	94%
Kapitálové výdavky prvku (v EUR)	2 504 826	1 086 063	2 612 000	223 746	108 670	49%
Výdavky prvku celkom (v EUR)	18 857 453	20 106 512	15 622 960	17 126 456	16 016 338	94%

Zodpovednosť:	Odbor školstva						
Cieľ	Kvalitný vzdelávací systém pripravujúci pre štúdium na vysokých školách						
Merateľný ukazovateľ:	Výstup	počet gymnázií v zriaďovateľskej pôsobnosti TTSK					
Rok	2020	2021	2022	2023	2024	2025	2026
Plánovaná hodnota	16	16	16	16	13	12	12
Skutočná hodnota	16	16	16	16	12		
Plnenie	splnené	splnené	splnené	splnené	splnené		
Merateľný ukazovateľ:	Výstup	počet študentov gymnázií v zriaďovateľskej pôsobnosti TTSK					
Rok	2020	2021	2022	2023	2024	2025	2026
Plánovaná hodnota	4 800	4 800	5 100	5 100	5 100	5 100	5 100
Skutočná hodnota	4 919	4 931	4 917	4 972	4 180		
Plnenie	splnené	splnené	nesplnené	nesplnené	nesplnené		
Cieľ	Lepšia pripravenosť žiakov gymnázií pre prijímacie konanie na vysokých školách						
Merateľný ukazovateľ:	Výstup	podiel úspešných žiakov gymnázií v prijímacom konaní na VŠ zo všetkých žiakov gymnázií v %					
Rok	2020	2021	2022	2023	2024	2025	2026
Plánovaná hodnota	100	100	93	93	95	95	95
Skutočná hodnota	88,3	91,2	92,4	92,7	94,1		
Plnenie	nesplnené	nesplnené	nesplnené	nesplnené	nesplnené		

Komentár k prvku: Plánovaná hodnota počtu gymnázií v roku 2024 prevyšovala skutočnú hodnotu z dôvodu, že v pláne bolo zahrnuté aj Gymnázium M. R. Štefánika, Šamorín, ktoré sa od 01.09.2024 stalo organizačnou zložkou Spojenej školy, Sliečňá 2, Šamorín a uvedené gymnázium už nemá samostatnú právnu subjektivitu. Plánovaný počet študentov gymnázií vysoko prevyšoval skutočnú hodnotu počtu študentov z dôvodu, že plán počítal aj so študentami 2 gymnázií, ktoré sa za rok 2024 vyhodnocovali už osobitne v rámci kategórie - prvku 8.1.9 Spojené školy. Išlo o tieto 2 gymnázia: Gymnázium Trnava ako organizačnú zložku Spojenej školy, J. Bottu 31, Trnava a Gymnázium M. R. Štefánika, Šamorín ako organizačnú zložku Spojenej školy, Sliečňá 2, Šamorín.

1. Gymnázium Jána Hollého Trnava
2. Gymnázium Ladislava Dúbravu Dunajská Streda
3. Gymnázium Ivana Kupca Hlohovec
4. Gymnázium Ladislava Novomeského Senica
5. Gymnázium Františka Víťazoslava Sasinka Skalica
6. Gymnázium Milana Rastislava Štefánika Šamorín - od 1.9.2024 je súčasťou Spojenej školy Šamorín
7. Gymnázium Jána Baltazára Magína Vrbové
8. Gymnázium Janka Matúšku Galanta
9. Gymnázium Ármina Vámbéryho s VJM Dunajská Streda (Vámbéry Ármin Gymnázium Dunajská Streda)
10. Gymnázium Zoltána Kodályja s VJM Galanta (Kodály Zoltán Gymnázium Galanta)
11. Gymnázium Vojtecha Miháliky Sered'
12. Gymnázium Pierra de Coubertina Piešťany
13. Gymnázium Imre Madácha s VJM Šamorín (Madách Imre Magyar Tanítási Nyelvű Gimnázium)

Prvok 8.1.2: Stredné odborné školy – rozpočtové organizácie

Rok	2022 čerpanie	2023 čerpanie	2024 schválený	2024 upravený	2024 čerpanie	% čerpania
Bežné výdavky prvku (v EUR)	19 954 582	23 299 657	0	0	0	-
Kapitálové výdavky prvku (v EUR)	1 855 197	883 833	0	0	0	-
Výdavky prvku celkom (v EUR)	21 809 779	24 183 490	0	0	0	-

Zodpovednosť:		Odbor školstva					
Cieľ		Zvýšiť podiel úspešných žiakov v prijímacom konaní na vysoké školy					
Merateľný ukazovateľ:	Výstup	% prijatých uchádzačov na VŠ z celkového počtu uchádzačov na VŠ					
Rok	2020	2021	2022	2023	2024	2025	2026
Plánovaná hodnota	100	100	80	80	-	-	-
Skutočná hodnota	84,1	82,3	78,5	72,3	-	-	-
Plnenie	nesplnené	nesplnené	nesplnené	nesplnené	nehodnotené	-	-
Cieľ		Vysokokvalitná príprava žiakov SOŠ pre uplatnenie sa na trhu práce					
Merateľný ukazovateľ:	Výstup	počet stredných odborných škôl zriadených TTSK					
Rok	2020	2021	2022	2023	2024	2025	2026
Plánovaná hodnota	18	17	15	15	-	-	-
Skutočná hodnota	18	15	15	16	-	-	-
Plnenie	splnené	nesplnené	splnené	splnené	nehodnotené	-	-
Cieľ		Lepšia pripravenosť žiakov gymnázií a stredných športových škôl pre prijímacie konanie na vysokých školách					
Merateľný ukazovateľ:	Výstup	počet žiakov stredných odborných škôl					
Rok	2020	2021	2022	2023	2024	2025	2026
Plánovaná hodnota	5 600	5 700	5 700	5 700	-	-	-
Skutočná hodnota	5 310	5 373	5 392	5 768	-	-	-
Plnenie	nesplnené	nesplnené	nesplnené	splnené	nehodnotené	-	-

Komentár k prvku: Vyhodnocuje sa v prvku 8.1.5 až 8.1.9

Prvok 8.1.3: Stredné odborné školy – príspevkové organizácie

Rok	2022 čerpanie	2023 čerpanie	2024 schválený	2024 upravený	2024 čerpanie	% čerpania
Bežné výdavky prvku (v EUR)	21 444 083	24 638 624	0	0	0	-
Kapitálové výdavky prvku (v EUR)	1 262 026	1 716 212	0	0	0	-
Výdavky prvku celkom (v EUR)	22 706 109	26 354 836	0	0	0	-

Zodpovednosť:	Odbor školstva						
Cieľ	Kvalitná príprava žiakov pre výkon robotníckych povolání a odborných činností						
Merateľný ukazovateľ:	Výstup	počet stredných odborných škôl v zriaďovateľskej pôsobnosti TTSK					
Rok	2020	2021	2022	2023	2024	2025	2026
Plánovaná hodnota	17	16	19	19	-	-	-
Skutočná hodnota	17	16	19	19	-	-	-
Plnenie	splnené	splnené	splnené	splnené	nehodnotené	-	-
Merateľný ukazovateľ:	Výstup	počet žiakov stredných odborných škôl					
Rok	2020	2021	2022	2023	2024	2025	2026
Plánovaná hodnota	5 300	5 400	5500	5 500	-	-	-
Skutočná hodnota	4 929	5 145	5282	5 142	-	-	-
Plnenie	nesplnené	nesplnené	nesplnené	nesplnené	nehodnotené	-	-

Komentár k prvku: Vyhodnocuje sa v prvku 8.1.5 až 8.1.9

Prvok 8.1.4: Duálne vzdelávanie a podpora moderných metód výučby

Zámér: Inovatívne prepájanie vzdelávacieho systému s praxou

Rok	2022 čerpanie	2023 čerpanie	2024 schválený	2024 upravený	2024 čerpanie	% čerpania
Bežné výdavky prvku (v EUR)	214 287	350 294	0	0	0	-
Kapitálové výdavky prvku (v EUR)	0	14 184	0	0	0	-
Výdavky prvku celkom (v EUR)	214 287	364 478	0	0	0	-

Zodpovednosť:	Oddelenie duálneho vzdelávania a rozvoja vzdelávania						
Cieľ	Duálne vzdelávanie ako významný nástroj pre znižovanie štrukturálnej nezamestnanosti mladých ľudí a podporu operatívneho reagovania v ponuke na zmeny v dopyte odborných profesií na trhu práce						
Merateľný ukazovateľ:	Výstup	počet podpísaných duálnych zmlúv za rok medzi školou a zamestnávateľom					
Rok	2020	2021	2022	2023	2024	2025	2026
Plánovaná hodnota	90	120	220	250	-	-	-
Skutočná hodnota	138	175	233	266	-	-	-
Plnenie	splnené	splnené	splnené	splnené	nehodnotené	-	-
Merateľný ukazovateľ:	Výstup	počet aktívnych podpísaných učebných zmlúv za rok medzi žiakom a zamestnávateľom					
Rok	2020	2021	2022	2023	2024	2025	2026
Plánovaná hodnota	550	750	780	850	-	-	-
Skutočná hodnota	647	831	1060	982	-	-	-
Plnenie	splnené	splnené	splnené	splnené	nehodnotené	-	-
Cieľ	Podpora záujmu žiakov o duálne vzdelávanie formou poskytovania benefitov žiakom						
Merateľný ukazovateľ:	Výstup	počet aktívnych duálnych BUS kariet					
Rok	2020	2021	2022	2023	2024	2025	2026
Plánovaná hodnota	220	450	700	400	-	-	-
Skutočná hodnota	509	772	885	907	-	-	-
Plnenie	splnené	splnené	splnené	splnené	nehodnotené	-	-
Merateľný ukazovateľ:	Výstup	počet žiakov poberaajúcich duálne štipendium					
Rok	2020	2021	2022	2023	2024	2025	2026
Plánovaná hodnota	220	450	300	350	-	-	-
Skutočná hodnota	248	307	599	566	-	-	-
Plnenie	splnené	nesplnené	splnené	splnené	nehodnotené	-	-
Merateľný ukazovateľ:	Výstup	počet žiakov ubytovaných bezplatne na internátoch TTSK					
Rok	2020	2021	2022	2023	2024	2025	2026
Plánovaná hodnota	-	-	45	60	-	-	-
Skutočná hodnota	-	-	65	63	-	-	-
Plnenie	-	-	splnené	splnené	nehodnotené	-	-

Komentár k prvku: Od roku 2024 sledujeme prvok pod číslom 8.1.10

Zodpovednosť:	Oddelenie duálneho vzdelávania a rozvoja vzdelávania						
Cieľ	Podpora nedostatočne obsadených odborov ako významný nástroj pre znižovanie štrukturálnej nezamestnanosti mladých ľudí a podporu operatívneho reagovania v ponuke na zmeny v dopyte odborných profesií na trhu práce						
Merateľný ukazovateľ:	Výstup	počet žiakov študujúcich nedostatočne obsadené odbory s oprávnenosťou poberať štipendium					
Rok	2020	2021	2022	2023	2024	2025	2026
Plánovaná hodnota			240	300	-	-	-
Skutočná hodnota			196	423	-		
Plnenie			nesplnené	splnené	nehodnotené		
Cieľ	Podpora záujmu žiakov o duálne vzdelávanie formou poskytovania benefitov žiakom						
Merateľný ukazovateľ:	Výstup	počet aktívnych duálnych BUS kariet					
Rok	2020	2021	2022	2023	2024	2025	2026
Plánovaná hodnota			240	240	-	-	-
Skutočná hodnota			136	349	-		
Plnenie			nesplnené	splnené	nehodnotené		
Merateľný ukazovateľ:	Výstup	počet žiakov poberajúcich župné štipendium					
Rok	2020	2021	2022	2023	2024	2025	2026
Plánovaná hodnota			240	300	-	-	-
Skutočná hodnota			176	409	-		
Plnenie			nesplnené	splnené	nehodnotené		
Merateľný ukazovateľ:	Výstup	počet žiakov ubytovaných bezplatne na internátoch TTSK					
Rok	2020	2021	2022	2023	2024	2025	2026
Plánovaná hodnota			100	100	-	-	-
Skutočná hodnota			53	90	-		
Plnenie			nesplnené	nesplnené	nehodnotené		

Komentár k prvku: Od roku 2024 sledujeme prvok pod číslom 8.1.10

Prvok 8.1.5: Obchodné akadémie

Rok	2022 čerpanie	2023 čerpanie	2024 schválený	2024 upravený	2024 čerpanie	% čerpania
Bežné výdavky prvku (v EUR)	0	0	4 426 059	5 362 017	5 185 456	97%
Kapitálové výdavky prvku (v EUR)	0	0	300 000	460 793	293 385	64%
Výdavky prvku celkom (v EUR)	0	0	4 726 059	5 822 810	5 478 841	94%

Zodpovednosť:		Odbor školstva					
Cieľ		Vysokokvalitná príprava žiakov pre uplatnenie sa na trhu práce					
Merateľný ukazovateľ:	Výstup	počet obchodných akadémii v zriaďovateľskej pôsobnosti TTSK					
Rok	2020	2021	2022	2023	2024	2025	2026
Plánovaná hodnota				4	4	3	3
Skutočná hodnota				4	4		
Plnenie				splnené	splnené		
Merateľný ukazovateľ:	Výstup	počet žiakov obchodných akadémii					
Rok	2020	2021	2022	2023	2024	2025	2026
Plánovaná hodnota				2 000	2 020	2 040	2 060
Skutočná hodnota				1 250	1 321		
Plnenie				nesplnené	nesplnené		

Komentár k prvku: V roku 2024 bola skutočná hodnota počtu obchodných akadémii v zriaďovateľskej pôsobnosti TTSK zhodná s plánovanou hodnotou. Plánovaná hodnota počtu žiakov obchodných akadémii v roku 2024 prevyšovala skutočnú hodnotu z dôvodu, že plán počítal aj so žiakmi z iných odborných škôl. Obchodné akadémie však boli už osobitne vyčlenené v rámci prvku 8.1.5 Obchodné akadémie. Skutočná hodnota počtu žiakov obchodných akadémii sa už za rok 2024 vyhodnocovali osobitne.

Zoznam obchodných akadémii

1. Obchodná akadémia Veľký Meder (Kereskedelmi Akadémia Veľký Meder)
2. Obchodná akadémia Sereď
3. Obchodná akadémia Senica
4. Obchodná akadémia Trnava

Prvok 8.1.6: Stredné priemyselné školy

Rok	2022 čerpanie	2023 čerpanie	2024 schválený	2024 upravený	2024 čerpanie	% čerpania
Bežné výdavky prvku (v EUR)	0	0	7 442 004	9 605 786	8 840 520	92%
Kapitálové výdavky prvku (v EUR)	0	0	1 427 300	911 118	388 041	43%
Výdavky prvku celkom (v EUR)	0	0	8 869 304	10 516 904	9 228 561	88%

Cieľ		Vysokokvalitná príprava žiakov pre uplatnenie sa na trhu práce					
Merateľný ukazovateľ:	Výstup	počet stredných priemyselných škôl v zriaďovateľskej pôsobnosti TTSK					
Rok	2020	2021	2022	2023	2024	2025	2026
Plánovaná hodnota				4	4	4	4
Skutočná hodnota				4	4		
Plnenie				splnené	splnené		
Merateľný ukazovateľ:	Výstup	počet žiakov stredných priemyselných škôl					
Rok	2020	2021	2022	2023	2024	2025	2026
Plánovaná hodnota				2 000	2 020	2 040	2 060
Skutočná hodnota				1 981	1 988		
Plnenie				nesplnené	nesplnené		

Komentár k prvku: Počet stredných priemyselných škôl sa dlhodobu nemení, z toho dôvodu bola skutočná hodnota v roku 2024 zhodná s plánovanou hodnotou. Skutočná hodnota počtu žiakov stredných priemyselných škôl v roku 2024 bola takmer zhodná s plánovanou hodnotou.

Zoznam stredných priemyselných škôl

1. Stredná priemyselná škola elektrotechnická Piešťany
2. Stredná priemyselná škola stavebná Dušana Samuela Jurkoviča Trnava
3. Stredná priemyselná škola dopravná Trnava
4. Stredná priemyselná škola technická Trnava

Prvok 8.1.7: Stredné zdravotnícke školy

Rok	2022 čerpanie	2023 čerpanie	2024 schválený	2024 upravený	2024 čerpanie	% čerpania
Bežné výdavky prvku (v EUR)	0	0	4 859 413	6 048 575	5 735 417	95%
Kapitálové výdavky prvku (v EUR)	0	0	842 525	243 428	95 018	39%
Výdavky prvku celkom (v EUR)	0	0	5 701 938	6 292 003	5 830 435	93%

Cieľ		Vysokokvalitná príprava žiakov pre uplatnenie sa na trhu práce					
Merateľný ukazovateľ:	Výstup	počet stredných zdravotníckych škôl v zriaďovateľskej pôsobnosti TTSK					
Rok	2020	2021	2022	2023	2024	2025	2026
Plánovaná hodnota				3	3	3	3
Skutočná hodnota				3	3		
Plnenie				splnené	splnené		
Merateľný ukazovateľ:	Výstup	počet žiakov stredných zdravotníckych škôl					
Rok	2020	2021	2022	2023	2024	2025	2026
Plánovaná hodnota				1 100	1 120	1 140	1 160
Skutočná hodnota				966	1 022		
Plnenie				nesplnené	nesplnené		

Komentár k prvku: Počet stredných zdravotníckych škôl sa dlhodobo nemení, z toho dôvodu bolo skutočná hodnota v roku 2024 zhodná s plánovanou hodnotou. Plánovaná hodnota počtu žiakov stredných zdravotníckych škôl v roku 2024 mierne prevyšovala skutočnú hodnotu.

Zoznam zdravotníckych škôl

1. Stredná zdravotnícka škola Trnava
2. Stredná zdravotnícka škola Dunajská Streda (Egészségügyi Középszakiskola Dunajská Streda)
3. Stredná zdravotnícka škola Skalica

Prvok 8.1.8: Stredné odborné školy

Rok	2022 čerpanie	2023 čerpanie	2024 schválený	2024 upravený	2024 čerpanie	% čerpania
Bežné výdavky prvku (v EUR)	0	0	19 087 748	23 525 698	22 991 375	98%
Kapitálové výdavky prvku (v EUR)	0	0	2 281 194	3 574 104	2 767 817	77%
Výdavky prvku celkom (v EUR)	0	0	21 368 942	27 099 802	25 759 192	95%

Cieľ		Vysokokvalitná príprava žiakov pre uplatnenie sa na trhu práce					
Merateľný ukazovateľ:	Výstup	počet stredných odborných škôl v zriaďovateľskej pôsobnosti TTSK					
Rok	2020	2021	2022	2023	2024	2025	2026
Plánovaná hodnota				14	14	13	13
Skutočná hodnota				14	14		
Plnenie				splnené	splnené		
Merateľný ukazovateľ:	Výstup	počet žiakov stredných odborných škôl					
Rok	2020	2021	2022	2023	2024	2025	2026
Plánovaná hodnota				11 000	11 200	11 400	11 600
Skutočná hodnota				4 089	4 398		
Plnenie				nesplnené	nesplnené		

Komentár k prvku: V roku 2024 bola splnená plánovaná hodnota v počte stredných odborných škôl v zriaďovateľskej pôsobnosti TTSK. Plánovaná hodnota počtu žiakov stredných odborných škôl pre rok 2024 vysoko prevyšovala skutočnú hodnotu z dôvodu, že plán počítal aj so žiakmi zo spojených škôl a iných stredných odborných škôl, ktoré však boli z tejto oblasti vylúčené.

Zoznam stredných odborných škôl

1. Hotelová akadémia Ludovíta Wintera Piešťany
2. Stredná odborná škola poľnohospodárstva a služieb na vidieku Trnava
3. Stredná odborná škola strojnícka Skalica
4. Stredná odborná škola automobilová Trnava
5. Stredná odborná škola technická Dunajská Streda (Műszaki Szakközéiskola Dunajská Streda)
6. Stredná odborná škola technická Galanta (Műszaki Szakközéiskola Galanta)
7. Stredná odborná škola technická Hlohovec
8. Stredná odborná škola technická Piešťany
9. Stredná odborná škola elektrotechnická Trnava
10. Stredná odborná škola elektrotechnická Gbely
11. Stredná odborná škola podnikania v remeslách a službách Senica
12. Stredná odborná škola obchodu a služieb Trnava
13. Stredná odborná škola obchodu a služieb Piešťany
14. Stredná odborná škola obchodu a služieb Galanta

Prvok 8.1.9: Spojené školy

Rok	2022 čerpanie	2023 čerpanie	2024 schválený	2024 upravený	2024 čerpanie	% čerpania
Bežné výdavky prvku (v EUR)	0	0	10 992 163	13 101 817	12 685 614	97%
Kapitálové výdavky prvku (v EUR)	0	0	1 129 700	651 250	455 549	70%
Výdavky prvku celkom (v EUR)	0	0	12 121 863	13 753 067	13 141 164	96%

Zodpovednosť:		Odbor školstva					
Cieľ		Vysokokvalitná príprava žiakov pre uplatnenie sa na trhu práce					
Merateľný ukazovateľ:	Výstup	počet spojených škôl v zriaďovateľskej pôsobnosti TTSK					
Rok	2020	2021	2022	2023	2024	2025	2026
Plánovaná hodnota				6	6	7	7
Skutočná hodnota				6	7		
Plnenie				splnené	splnené		
Merateľný ukazovateľ:	Výstup	počet žiakov spojených škôl					
Rok	2020	2021	2022	2023	2024	2025	2026
Plánovaná hodnota				5 500	5 500	5 500	5 500
Skutočná hodnota				2 613	2 990		
Plnenie				nesplnené	nesplnené		

Komentár k prvku: Skutočná hodnota počtu spojených škôl v roku 2024 prevyšovala plánovanú hodnotu z dôvodu, že od 01.09.2024 vznikla a začala svoju činnosť nová Spojená škola, Slnecná 2, Šamorín s dvoma organizačnými zložkami a to: ZŠ a Gymnázium M. R. Štefánika. Plánovaná hodnota počtu žiakov prevyšovala skutočnú hodnotu počtu žiakov z dôvodu nesprávne nastavených hodnôt plánu.

Zoznam spojených škôl

1. Spojená škola, Jána Bottu 31, Trnava
2. Spojená škola, Námestie sv. Štefana 3, Dunajská Streda
3. Spojená škola, Gyulu Szabóa 21, Dunajská Streda
4. Spojená škola, Rakovice 25, Rakovice
5. Spojená škola, Námestie sv. Martina 5, Holíč
6. Spojená škola, Nerudova 13, Hlohovec
7. Spojená škola, Slnecná 2, Šamorín

Organizačné zložky

Gymnázium - o. z. Spojenej školy, Jána Bottu 31, Trnava
 Stredná športová škola Jozefa Herdu - o. z. Spojenej školy, Jána Bottu 31, Trnava
 Stredná odborná škola rozvoja vidieka s VJM - o. z. Spojenej školy, Námestie sv. Štefana 3, Dunajská Streda
 Stredná športová škola s VJM - o. z. Spojenej školy, Námestie sv. Štefana 3, Dunajská Streda
 Stredná odborná škola informatiky a služieb s VJM - o. z. Spojenej školy, Gyulu Szabóa 21, Dunajská Streda
 Stredná odborná škola stavebná s VJM - o. z. Spojenej školy, Gyulu Szabóa 21, Dunajská Streda
 Stredná odborná škola regionálneho rozvoja - o. z. Spojenej školy, Rakovice 25, Rakovice
 Stredná odborná škola záhradnícka - o. z. Spojenej školy, Rakovice 25, Rakovice
 Stredná odborná škola technická J. Čabelku - o. z. Spojenej školy, Námestie sv. Martina 5, Holíč
 Stredná odborná škola dopravy a služieb - o. z. Spojenej školy, Námestie sv. Martina 5, Holíč
 Stredná odborná škola chemická - o. z. Spojenej školy, Nerudova 13, Hlohovec
 Škola umeleckého priemyslu Hlohovec - o. z. Spojenej školy, Nerudova 13, Hlohovec
 Gymnázium M.R. Štefánika - o. z. Spojená škola, Slnecná 2, Šamorín
 Základná škola - o. z. Spojená škola, Slnecná 2, Šamorín

Prvok 8.1.10: Systém duálneho vzdelávania a nedostatočne obsadené odbory

Zámér: Inovatívne prepájanie vzdelávacieho systému s praxou

Rok	2022 čerpanie	2023 čerpanie	2024 schválený	2024 upravený	2024 čerpanie	% čerpania
Bežné výdavky prvku (v EUR)	0	0	288 000	579 583	568 174	98%
Kapitálové výdavky prvku (v EUR)	0	0	0	0	0	-
Výdavky prvku celkom (v EUR)	0	0	288 000	579 583	568 174	98%

Zodpovednosť:		Oddelenie duálneho vzdelávania a rozvoja vzdelávania					
Cieľ		Duálne vzdelávanie ako významný nástroj pre znižovanie štrukturálnej nezamestnanosti mladých ľudí a podporu operatívneho reagovania v ponuke na zmeny v dopyte odborných profesií na trhu práce					
Merateľný ukazovateľ:	Výstup	počet podpísaných duálnych zmlúv za rok medzi školou a zamestnávateľom					
Rok	2020	2021	2022	2023	2024	2025	2026
Plánovaná hodnota	90	120	220	250	299	320	320
Skutočná hodnota	138	175	233	266	313		
Plnenie	splnené	splnené	splnené	splnené	splnené		
Merateľný ukazovateľ:	Výstup	počet aktívnych podpísaných učebných zmlúv za rok medzi žiakom a zamestnávateľom					
Rok	2020	2021	2022	2023	2024	2025	2026
Plánovaná hodnota	550	750	780	850	950	950	950
Skutočná hodnota	647	831	1 060	982	1 379		
Plnenie	splnené	splnené	splnené	splnené	splnené		
Cieľ	Podpora záujmu žiakov o duálne vzdelávanie formou poskytovania benefitov žiakom						
Merateľný ukazovateľ:	Výstup	počet aktívnych duálnych BUS kariet					
Rok	2020	2021	2022	2023	2024	2025	2026
Plánovaná hodnota	220	450	700	400	420	420	420
Skutočná hodnota	509	772	885	907	1 329		
Plnenie	splnené	splnené	splnené	splnené	splnené		
Merateľný ukazovateľ:	Výstup	počet žiakov poberajúcich duálne štipendium					
Rok	2020	2021	2022	2023	2024	2025	2026
Plánovaná hodnota	220	450	300	350	400	420	420
Skutočná hodnota	248	307	599	566	663		
Plnenie	splnené	nesplnené	splnené	splnené	splnené		
Merateľný ukazovateľ:	Výstup	počet žiakov ubytovaných bezplatne na internátoch TTSK					
Rok	2020	2021	2022	2023	2024	2025	2026
Plánovaná hodnota			45	60	70	80	80
Skutočná hodnota			65	63	114		
Plnenie			splnené	splnené	splnené		

Komentár k prvku: Duálne vzdelávanie je významným nástrojom pre znižovanie štrukturálnej nezamestnanosti mladých ľudí a zosúladzovania ponuky odborných profesií s dopytom na trhu práce. SDV v Trnavskom kraji je naďalej podporovaný prostredníctvom prvkov ako sú benefity: župné duálne štipendium, duálna BUS karta a bezplatné ubytovanie na internátoch v zriaďovateľskej pôsobnosti TTSK. V roku 2024 bol zaznamenaný vyšší záujem zamestnávateľov o SDV, čím sa zvýšil počet duálnych zmlúv a tým aj počet žiakov s učebnými zmluvami. Žiaci aj v tomto roku využívali benefit BK, rozdiel medzi plánovanou a skutočnou hodnotou vznikol z toho, že plánovaná hodnota bola stanovená len pre počet nových BK a nie aktívnych. Nakoľko stúpol počet žiakov, ktorí bývajú mimo sídla školy, tým sa zvýšil aj záujem o benefit bezplatného ubytovania na internátoch.

Zodpovednosť:	Oddelenie duálneho vzdelávania a rozvoja vzdelávania						
Cieľ	Podpora nedostatočne obsadených odborov ako významný nástroj pre znižovanie štrukturálnej nezamestnanosti mladých ľudí a podporu operatívneho reagovania v ponuke na zmeny v dopyte odborných profesií na trhu práce						
Merateľný ukazovateľ:	Výstup	počet žiakov študujúcich nedostatočne obsadené odbory s oprávnenosťou poberať štipendium					
Rok	2020	2021	2022	2023	2024	2025	2026
Plánovaná hodnota			240	300	300	300	300
Skutočná hodnota			196	423	698		
Plnenie			nesplnené	splnené	splnené		
Cieľ	Podpora záujmu žiakov o duálne vzdelávanie formou poskytovania benefitov žiakom						
Merateľný ukazovateľ:	Výstup	počet aktívnych BUS kariet					
Rok	2020	2021	2022	2023	2024	2025	2026
Plánovaná hodnota			240	240	240	240	240
Skutočná hodnota			136	136	559		
Plnenie			nesplnené	nesplnené	splnené		
Merateľný ukazovateľ:	Výstup	počet žiakov poberajúcich župné štipendium					
Rok	2020	2021	2022	2023	2024	2025	2026
Plánovaná hodnota			240	300	300	300	300
Skutočná hodnota			176	409	642		
Plnenie			nesplnené	splnené	splnené		
Merateľný ukazovateľ:	Výstup	počet žiakov ubytovaných bezplatne na internátoch TTSK					
Rok	2020	2021	2022	2023	2024	2025	2026
Plánovaná hodnota			100	100	100	100	100
Skutočná hodnota			53	90	131		
Plnenie			nesplnené	nesplnené	splnené		

Komentár k prvku: TTSK od šk. roku 2022/2023 podporuje žiakov študujúcich nedostatočne obsadené učebné a študijné odbory prostredníctvom prvkov ako sú benefity: 1. duálne štipendium, 2. BUS karta, 3. bezplatné ubytovanie na internátoch v zriaďovateľskej pôsobnosti TTSK. Zoznam podporovaných odborov vychádza z potrieb zamestnávateľov a trhu práce alebo je v záujme TTSK tieto odbory rozvíjať a podporovať pre rozvoj a podporu kraja.

Podprogram 8.2: Zariadenia školského stravovania

Zámer: Maximálne profesionálne a efektívne služby na úseku školského stravovania

Rok	2022 čerpanie	2023 čerpanie	2024 schválený	2024 upravený	2024 čerpanie	% čerpania
Bežné výdavky podprogramu (v EUR)	4 939 976	6 328 789	5 786 828	7 728 283	6 740 243	87%
Kapitálové výdavky podprogramu (v EUR)	56 641	135 281	0	1 093 295	249 137	23%
Výdavky podprogramu celkom (v EUR)	4 996 617	6 464 070	5 786 828	8 821 578	6 989 380	79%

Prvok 8.2.1: Školské jedálne

Rok	2022 čerpanie	2023 čerpanie	2024 schválený	2024 upravený	2024 čerpanie	% čerpania
Bežné výdavky prvku (v EUR)	0	0	5 306 406	6 980 407	6 112 311	88%
Kapitálové výdavky prvku (v EUR)	0	0	0	1 093 295	249 137	23%
Výdavky prvku celkom (v EUR)	0	0	5 306 406	8 073 702	6 361 448	79%

Zodpovednosť:	Odbor školstva						
Cieľ	Zdravé a plnohodnotné stravovanie v školských jedálňach						
Merateľný ukazovateľ:	Výstup	počet školských jedální v zriaďovateľskej pôsobnosti TTSK					
Rok	2020	2021	2022	2023	2024	2025	2026
Plánovaná hodnota				27	27	25	23
Skutočná hodnota				27	26		
Plnenie				splnené	nesplnené		
Merateľný ukazovateľ:	Výstup	počet stravujúcich sa žiakov					
Rok	2020	2021	2022	2023	2024	2025	2026
Plánovaná hodnota				5 500	5 600	5 500	5 000
Skutočná hodnota				6 519	5 864		
Plnenie				splnené	splnené		
Merateľný ukazovateľ:	Výstup	počet vydaných obedov					
Rok	2020	2021	2022	2023	2024	2025	2026
Plánovaná hodnota				1 000 000	1 020 000	750 000	700 000
Skutočná hodnota				727 424	775 321		
Plnenie				nesplnené	nesplnené		

Komentár k podprogramu: V roku 2024 bola školská jedáleň na Spojenej škole v Hlohovci vyradená zo siete. Z tohto dôvodu nastal aj pokles stravujúcich sa žiakov v školskej jedálni. Počet stravujúcich sa žiakov je určený iba zo žiakov, ktorí sa stravujú v školských jedálňach zriaďovateľskej pôsobnosti TTSK. Skutočná hodnota vydaných obedov v roku 2024 bola výrazne nižšia ako plánovaná hodnota, nakoľko plán bol robený na počet vydaných hlavných jedál, do ktorých spadajú aj večere. Z tohto dôvodu bola upravená plánovaná hodnota na roky 2025 - 2026, kde je plán vytvorený iba na vydané/objednané obedy.

Zoznam školských jedální TTSK:

1. Školská jedáleň ako súčasť Gymnázia Jána Hollého Trnava
2. Školská jedáleň ako súčasť Gymnázia Ladislava Novomeského Senica
3. Školská jedáleň ako súčasť Gymnázia Františka Víťazoslava Sasinka Skalica
4. Školská jedáleň ako súčasť Gymnázia Milana Rastislava Štefánika Šamorín
5. Školská jedáleň ako súčasť Gymnázia Ármína Vámbéryho s VJM Dunajská Streda
6. Školská jedáleň ako súčasť Gymnázia Zoltána Kodálya s VJM Galanta
7. Školská jedáleň ako súčasť Spojenej školy, J. Bottu 31, Trnava
8. Školská jedáleň ako súčasť Strednej priemyselnej školy stavebnej Dušana Samuela Jurkoviča Trnava
9. Školská jedáleň ako súčasť Obchodnej akadémie Veľký Meder
10. Školská jedáleň ako súčasť Obchodnej akadémie Sereď
11. Školská jedáleň ako súčasť Obchodnej akadémie Senica
12. Školská jedáleň ako súčasť Hotelovej akadémie Ľudovíta Wintera Piešťany
13. Školská jedáleň ako súčasť Spojenej školy, Námestie Sv. Štefana, Dunajská Streda
14. Školská jedáleň ako súčasť Strednej priemyselnej školy elektrotechnickej Piešťany
15. Školská jedáleň ako súčasť Strednej zdravotníckej školy Trnava
16. Školská jedáleň ako súčasť Strednej zdravotníckej školy Skalica
17. Školská jedáleň ako súčasť Strednej odbornej školy obchodu a služieb Piešťany
18. Školská jedáleň ako súčasť Strednej priemyselnej školy technickej Trnava
19. Školská jedáleň ako súčasť Strednej odbornej školy obchodu a služieb Galanta
20. Školská jedáleň ako súčasť Spojenej školy, Rakovice
21. Školská jedáleň ako súčasť Spojenej školy, Hlohovec
22. Školská jedáleň ako súčasť Strednej odbornej školy obchodu a služieb Trnava
23. Školská jedáleň ako súčasť Strednej odbornej školy technickej Galanta
24. Školská jedáleň ako súčasť Strednej odbornej školy podnikania v remeslách a službách Senica
25. Školská jedáleň ako súčasť Strednej odbornej školy elektrotechnickej Gbely
26. Školská jedáleň ako súčasť Spojenej školy, Gyulu Szabóa 21, Dunajská Streda

Prvok 8.2.2: Výdajné školské jedálne

Rok	2022 čerpanie	2023 čerpanie	2024 schválený	2024 upravený	2024 čerpanie	% čerpania
Bežné výdavky prvku (v EUR)	0	0	480 422	747 876	627 932	84%
Kapitálové výdavky prvku (v EUR)	0	0	0	0	0	-
Výdavky prvku celkom (v EUR)	0	0	480 422	747 876	627 932	84%

Zodpovednosť:		Odbor školstva					
Cieľ		Zdravé a plnohodnotné stravovanie v školských jedálňach					
Merateľný ukazovateľ:		Výstup	počet výdajných školských jedální v zriaďovateľskej pôsobnosti TTSK				
Rok	2020	2021	2022	2023	2024	2025	2026
Plánovaná hodnota				8	8	10	12
Skutočná hodnota				8	9		
Plnenie				splnené	splnené		
Merateľný ukazovateľ:		Výstup	počet stravujúcich sa žiakov				
Rok	2020	2021	2022	2023	2024	2025	2026
Plánovaná hodnota				2 000	2 100	2 200	2 400
Skutočná hodnota				1 676	1 948		
Plnenie				nesplnené	nesplnené		
Merateľný ukazovateľ:		Výstup	počet vydaných obedov				
Rok	2020	2021	2022	2023	2024	2025	2026
Plánovaná hodnota				204 000	224 000	240 000	260 000
Skutočná hodnota				206 103	222 392		
Plnenie				splnené	nesplnené		

Komentár k podprogramu: V roku 2024 bola do siete zaradená jedna výdajná školská jedáleň v Hlohovci, čo spôsobilo nárast počtu stravujúcich sa žiakov oproti minulým rokom. Plánovaná hodnota bola nadstavená správne. Skutočná hodnota vydaných obedov sa veľmi približuje plánovanej. Počet vydaných obedov bol v roku 2024 vyšší ako po minulých rokoch. V súčasnosti je snaha školské jedálne zoptimalizovať, aby bola naplno využitá kapacita kuchyne v jednotlivých školských jedálňach, ktoré prevádzkujeme očakávame aj v ďalších rokoch stúpajúcu tendenciu.

Zoznam výdajných školských jedální TTSK:

1. Výdajná školská jedáleň ako súčasť Strednej odbornej školy strojníckej Skalica
2. Výdajná školská jedáleň ako súčasť Strednej odbornej školy poľnohospodárstva a služieb na vidieku Trnava
3. Výdajná školská jedáleň ako súčasť Strednej odbornej školy elektrotechnickej Trnava
4. Výdajná školská jedáleň ako súčasť Strednej odbornej školy automobilovej Trnava
5. Výdajná školská jedáleň ako súčasť Gymnázia Ivana Kupca Hlohovec
6. Výdajná školská jedáleň ako súčasť Gymnázia Pierra de Coubertina Piešťany
7. Výdajná školská jedáleň ako súčasť Obchodnej akadémie Trnava
8. Výdajná školská jedáleň ako súčasť Strednej priemyselnej školy dopravnej Trnava
9. Výdajná školská jedáleň ako súčasť Spojenej školy Hlohovec - zaradená do siete od 01.07.2024

Podprogram 8.3: Školské internáty

Zámer: Moderné ubytovacie kapacity rešpektujúce požiadavky študentov

Rok	2022 čerpanie	2023 čerpanie	2024 schválený	2024 upravený	2024 čerpanie	% čerpania
Bežné výdavky podprogramu (v EUR)	2 168 624	2 901 889	2 817 910	2 833 765	2 762 058	97%
Kapitálové výdavky podprogramu (v EUR)	0	0	0	1 459 482	215 812	15%
Výdavky podprogramu celkom (v EUR)	2 168 624	2 901 889	2 817 910	4 293 247	2 977 870	69%

Zodpovednosť:		Odbor školstva					
Cieľ		Dostupné ubytovacie kapacity pre žiakov v školských internátoch					
Merateľný ukazovateľ:	Výstup	počet školských internátov v zriaďovateľskej pôsobnosti TTSK					
Rok	2020	2021	2022	2023	2024	2025	2026
Plánovaná hodnota	13	13	13	13	13	13	13
Skutočná hodnota	13	12	12	12	13		
Plnenie	splnené	nesplnené	nesplnené	nesplnené	splnené		
Merateľný ukazovateľ:	Výstup	počet ubytovaných žiakov					
Rok	2020	2021	2022	2023	2024	2025	2026
Plánovaná hodnota	1 280	1 300	1 400	1 400	1 400	1 400	1 400
Skutočná hodnota	1 288	1 300	1 277	1 266	1 225		
Plnenie	splnené	splnené	nesplnené	nesplnené	nesplnené		
Merateľný ukazovateľ:	Výstup	celková vyťaženosť školských internátov v %					
Rok	2020	2021	2022	2023	2024	2025	2026
Plánovaná hodnota	80	85	90	90	90	90	90
Skutočná hodnota	78	78	76	76	78		
Plnenie	nesplnené	nesplnené	nesplnené	nesplnené	nesplnené		

Komentár k podprogramu: Percentuálny podiel vyťaženia internátu je v roku 2024 porovnateľný s rokom 2023. Je to spôsobené rekonštrukciou internátu SZŠ Trnava, ktorého kapacita nie je v tomto roku využitá na 100%.

Štruktúra školských internátov TTSK:

1. Školský internát ako súčasť Spojenej školy, J. Bottu 31, Trnava
2. Školský internát ako súčasť Strednej priemyselnej školy stavebnej Dušana Samuela Jurkoviča Trnava
3. Školský internát ako súčasť Strednej odbornej školy elektrotechnickej Trnava
4. Školský internát ako súčasť Strednej odbornej školy podnikania v remeslách a službách Senica
5. Školský internát ako súčasť Hotelovej akadémie Ludovíta Wintera Piešťany
6. Školský internát ako súčasť Spojenej školy, Námestie sv. Štefana 3, Dunajská Streda
7. Školský internát ako súčasť Strednej priemyselnej školy elektrotechnickej, Brezová, Piešťany
8. Školský internát ako súčasť Strednej zdravotníckej školy, Trnava
9. Školský internát ako súčasť Strednej zdravotníckej školy Skalica
10. Školský internát ako súčasť Spojenej školy, Rakovice
11. Školský internát ako súčasť Spojenej školy, Gyulu Szabóa 21, Dunajská Streda
12. Školský internát ako súčasť Strednej odbornej školy elektrotechnickej Gbely
13. Školský internát ako súčasť Obchodnej akadémie Veľký Meder (Kereskedelmi Akadémia Veľký Meder)

Podprogram 8.4: Jazykové školy

Zámer: Jazykovo zdatní občania kraja

Rok	2022 čerpanie	2023 čerpanie	2024 schválený	2024 upravený	2024 čerpanie	% čerpania
Bežné výdavky podprogramu (v EUR)	72 433	81 665	79 680	98 370	84 776	86%
Kapitálové výdavky podprogramu (v EUR)	0	0	0	0	0	-
Výdavky podprogramu celkom (v EUR)	72 433	81 665	79 680	98 370	84 776	86%

Zodpovednosť:	Odbor školstva						
Cieľ	Nárast počtu jazykovo pripravených občanov						
Merateľný ukazovateľ:	Výstup	počet aktívnych jazykových škôl v zriaďovateľskej pôsobnosti TTSK					
Rok	2020	2021	2022	2023	2024	2025	2026
Plánovaná hodnota	5	5	3	3	3	3	3
Skutočná hodnota	2	2	3	3	3		
Plnenie	nesplnené	nesplnené	splnené	splnené	splnené		
Merateľný ukazovateľ:	Výstup	počet poslucháčov jazykových škôl					
Rok	2020	2021	2022	2023	2024	2025	2026
Plánovaná hodnota	200	200	200	200	200	200	200
Skutočná hodnota	120	120	169	164	168		
Plnenie	nesplnené	nesplnené	nesplnené	nesplnené	nesplnené		

Komentár k podprogramu: V roku 2024 bola splnená plánovaná hodnota v počte jazykových škôl v zriaďovateľskej pôsobnosti TTSK. Počet poslucháčov v jazykovej škole sa taktiež za posledné roky zmenil minimálne.

Jazykové školy TTSK:

- Jazyková škola ako súčasť Gymnázia Á. Vámbéryho s VJM Dunajská Streda (Vámbéry Árin Gimnázium Dunajská Streda)
- Jazyková škola ako súčasť Strednej priemyselnej školy dopravnej Trnava
- Jazyková škola ako súčasť Strednej priemyselnej školy technickej Trnava

Podprogram 8.9: Súkromné a cirkevné školské zariadenia a rozvoj a modernizácia škôl v kraji

Zámer: Financovanie neštátnych školských zariadení a modernizácia škôl v kraji

Rok	2022 čerpanie	2023 čerpanie	2024 schválený	2024 upravený	2024 čerpanie	% čerpania
Bežné výdavky podprogramu (v EUR)	729 448	861 925	2 280 381	881 510	837 736	95%
Kapitálové výdavky podprogramu (v EUR)	0	0	600 000	38 749	13 800	36%
Výdavky podprogramu celkom (v EUR)	729 448	861 925	2 880 381	920 259	851 536	93%

Zodpovednosť:	Odbor školstva						
Cieľ	Kvalitné stravovanie, ubytovanie, mimoškolské aktivity, súťaže, pedagogicko-psychologické poradenstvo a prevenciu pre žiakov nad 15 rokov v súkromných a cirkevných školských zariadeniach						
Merateľný ukazovateľ:	Výstup	počet školských jedální					
Rok	2020	2021	2022	2023	2024	2025	2026
Plánovaná hodnota				9	9	11	11
Skutočná hodnota				10	10		
Plnenie				splnené	splnené		
Merateľný ukazovateľ:	Výstup	počet stravujúcich sa žiakov					
Rok	2020	2021	2022	2023	2024	2025	2026
Plánovaná hodnota				1 200	1 200	1 420	1 450
Skutočná hodnota				1 292	1 401		
Plnenie				splnené	splnené		
Merateľný ukazovateľ:	Výstup	počet vydaných obedov					
Rok	2020	2021	2022	2023	2024	2025	2026
Plánovaná hodnota				87 500	87 500	140 000	150 000
Skutočná hodnota				129 068	137 353		
Plnenie				splnené	splnené		

Komentár k podprogramu: V roku 2024 bola prekročená plánovaná hodnota súkromných školských jedální, nakoľko sa v minulosti nezapočítala do plánovanej hodnoty Súkromná školská jedáleň QSI v Šamoríne. S nárastom počtu jedální súvisí aj prekročený plán v počte stravujúcich sa žiakov v ŠJ a taktiež prekročený limit v počte vydaných obedov.

Školské jedálne - súkromní a cirkevní zriaďovatelia:

1. Školská jedáleň pri Súkromnej strednej odbornej škole s VJM, Neratovické námestie 1916/16, 929 01 Dunajská Streda
2. Školská jedáleň pri Súkromnej strednej odbornej škole VIA HUMANA, Malého 2, Skalica
3. Školská jedáleň pri SOŠ s VJM – Orechová 53, Mostová
4. Školská jedáleň pri SSOŠ, M. Corvína 53, Veľký Meder
5. Školská jedáleň pri Súkromnej strednej odbornej škole podnikania, n.o. Hollého 1380/34, Senica
6. Školská jedáleň pri Súkromnej Strednej odbornej škole SD Jednota a Jednota FSz Magán Szakközépiszola, Vinohradská 48, Šamorín-Somorja
7. Školská jedáleň pri Gymnázium Angely Merici, Hviezdoslavova 10, Trnava
8. Školská jedáleň pri Súkromnom bilingválnom gymnáziu BESST, Limbová 6051/3, Trnava
9. Súkromná školská jedáleň Gastro DS, Jilemnického ulica 204/11, Dunajská Streda
10. Súkromná spojená škola QSI, Záhradnícka 2, 931 01 Šamorín

Zodpovednosť:		Odbor školstva						
Cieľ		Kvalitné stravovanie, ubytovanie, mimoškolské aktivity, súťaže, pedagogicko-psychologické poradenstvo a prevenciu pre žiakov nad 15 rokov v súkromných a cirkevných školských zariadeniach						
Merateľný ukazovateľ:		Výstup		počet výdajných školských jedální				
Rok		2020	2021	2022	2023	2024	2025	2026
Plánovaná hodnota					2	2	2	2
Skutočná hodnota					2	2		
Plnenie					splnené	splnené		
Merateľný ukazovateľ:		Výstup		počet stravujúcich sa žiakov vo výdajných jedálňach				
Rok		2020	2021	2022	2023	2024	2025	2026
Plánovaná hodnota					245	245	400	450
Skutočná hodnota					245	397		
Plnenie					splnené	splnené		
Merateľný ukazovateľ:		Výstup		počet vydaných obedov vo výdajných jedálňach				
Rok		2020	2021	2022	2023	2024	2025	2026
Plánovaná hodnota					17 200	17 200	42 000	42 500
Skutočná hodnota					41 127	41 186		
Plnenie					splnené	splnené		

Komentár k podprogramu: Plánovaná hodnota v počte výdajných školských jedální bola splnená. V roku 2024 nenastala žiadna zmena v sieti súkromných výdajných školských jedální. Skutočný počet stravujúcich sa žiakov vo výdajných jedálňach v roku 2024 bol výrazne podhodnotený a preto bol skutočný počet stravníkov vyšší ako plánovaná hodnota. Z vyššieho počtu stravníkov vyplýva aj navýšenie skutočne vydaných obedov, ktorá sa taktiež líši od plánovanej hodnoty vydaných obedov.

Školské jedálne - súkromní a cirkevní zriaďovatelia:

1. Výdajná školská jedáleň pri Strednej odbornej škole pedagogickej bl. Laury, Jána Hollého 9, Trnava
2. Výdajná školská jedáleň pri Gastro DS, Smetanov háj 286/9A, Dunajská Streda

Zodpovednosť:		Odbor školstva						
Cieľ		Kvalitné stravovanie, ubytovanie, mimoškolské aktivity, súťaže, pedagogicko-psychologické poradenstvo a prevenciu pre žiakov nad 15 rokov v súkromných a cirkevných školských zariadeniach						
Merateľný ukazovateľ:		Výstup		počet školských internátov spolu				
Rok		2020	2021	2022	2023	2024	2025	2026
Plánovaná hodnota		3	3	3	3	3	3	3
Skutočná hodnota		3	3	3	3	3		
Plnenie		splnené	splnené	splnené	splnené	splnené		
Merateľný ukazovateľ:		Výstup		počet ubytovaných žiakov				
Rok		2020	2021	2022	2023	2024	2025	2026
Plánovaná hodnota					160	160	160	160
Skutočná hodnota					160	155		
Plnenie					splnené	nesplnené		

Komentár k podprogramu: Počet školských internátov sa nemenil už niekoľko rokov. Preto bola aj plánovaná hodnota splnená a nelíši sa od skutočnosti za rok 2024. Počet ubytovaných žiakov sa líši minimálne. Môžeme povedať, že plánovaná hodnota na rok 2024 bola dobre nastavená a splnila očakávania.

Školské internáty - súkromní a cirkevní zriaďovatelia:

1. Školský internát pri Súkromnej strednej odbornej škole VIA HUMANA, Malého 2, Skalica
2. Školský internát pri Súkromnej Strednej odbornej škole SD Jednota a Jednota FSz Magán Szakközépiszola, Vinohradská 48, Šamorín-Somorja
3. Školský internát pri Gymnázium Angely Merici, Hviezdoslavova 10, Trnava

Zodpovednosť:		Odbor školstva					
---------------	--	----------------	--	--	--	--	--

Cieľ	Kvalitné stravovanie, ubytovanie, mimoškolské aktivity, súťaže, pedagogicko-psychologické poradenstvo a prevenciu pre žiakov nad 15 rokov v súkromných a cirkevných školských zariadeniach						
Merateľný ukazovateľ:	Výstup	počet jazykových škôl spolu					
Rok	2020	2021	2022	2023	2024	2025	2026
Plánovaná hodnota	1	1	1	1	1	1	1
Skutočná hodnota	1	1	1	1	1		
Plnenie	splnené	splnené	splnené	splnené	splnené		
Merateľný ukazovateľ:	Výstup	počet poslucháčov jazykových škôl spolu za rok					
Rok	2020	2021	2022	2023	2024	2025	2026
Plánovaná hodnota				195	195	195	195
Skutočná hodnota				124	196		
Plnenie				nesplnené	splnené		

Komentár k podprogramu: Počet súkromných jazykových škôl sa nezmenil. Počet poslucháčov sa zvýšil na počet 196. Plán zapísaných poslucháčov bol splnený.

Jazykové školy - súkromní a cirkevní zriaďovatelia:

- Jazyková škola pri Súkromnej strednej odbornej škole VIA HUMANA, Malého 2, Skalica

Zodpovednosť:	Odbor školstva						
Cieľ	Kvalitné stravovanie, ubytovanie, mimoškolské aktivity, súťaže, pedagogicko-psychologické poradenstvo a prevenciu pre žiakov nad 15 rokov v súkromných a cirkevných školských zariadeniach						
Merateľný ukazovateľ:	Výstup	počet centier voľného času					
Rok	2020	2021	2022	2023	2024	2025	2026
Plánovaná hodnota	3	3	3	3	3	3	3
Skutočná hodnota	3	3	3	3	3		
Plnenie	splnené	splnené	splnené	splnené	splnené		
Merateľný ukazovateľ:	Výstup	počet žiakov v centrách voľného času					
Rok	2020	2021	2022	2023	2024	2025	2026
Plánovaná hodnota				590	590	590	590
Skutočná hodnota				590	586		
Plnenie				splnené	nesplnené		

Komentár k podprogramu: Súkromné centrá voľného času sa dlhodobo držia na počte 3, čím splnili v roku 2024 plánovanú hodnotu. Počet žiakov sa približuje k plánovanej hodnote. Centrá voľného času si držia podobný počet žiakov bez výraznej zmeny.

Centrá voľného času - súkromní a cirkevní zriaďovatelia:

- Súkromné centrum voľného času pri SSOŠ VIA HUMANA, Malého 2, Skalica
- Súkromné centrum voľného času pri SSOŠ s VJM - Mostová 53, Veľký Meder
- Súkromné centrum voľného času, Námestie svätého Štefana 1533/3, Dunajská Streda

Zodpovednosť:	Odbor školstva						
Cieľ	Kvalitné stravovanie, ubytovanie, mimoškolské aktivity, súťaže, pedagogicko-psychologické poradenstvo a prevenciu pre žiakov nad 15 rokov v súkromných a cirkevných školských zariadeniach						
Merateľný ukazovateľ:	Výstup	počet škôl v prírode spolu					
Rok	2020	2021	2022	2023	2024	2025	2026
Plánovaná hodnota	1	1	1	1	1	1	1
Skutočná hodnota	1	1	1	1	1		
Plnenie	splnené	splnené	splnené	splnené	splnené		
Merateľný ukazovateľ:	Výstup	počet obsadených lôžkodieň					
Rok	2020	2021	2022	2023	2024	2025	2026
Plánovaná hodnota				4 250	4 250	6 800	6 900
Skutočná hodnota				6 328	6 817		
Plnenie				splnené	splnené		

Komentár k podprogramu: Zmluva na rok 2024 bola pripravená na počet lôžko dní 5 512. Výkaz 29-01 poukazuje, že počet obsadených lôžko dní deňmi bol 6 817, čo vysoko prevyšuje očakávaná plánovanej hodnoty v roku 2024. Dôvodom bol vysoký záujem o tieto služby, čo pripisujeme aj tomu, že je to jediná škola v prírode v Trnavskom kraji.

Školy v prírode:

- Súkromná škola v prírode PLANINKA, Dechtice č. 300



Zodpovednosť:	Odbor školstva						
Cieľ	Kvalitné stravovanie, ubytovanie, mimoškolské aktivity, súťaže, pedagogicko-psychologické poradenstvo a prevenciu pre žiakov nad 15 rokov v súkromných a cirkevných školských zariadeniach						
Merateľný ukazovateľ:	Výstup	počet centier poradenstva a prevencie					
Rok	2020	2021	2022	2023	2024	2025	2026
Plánovaná hodnota	4	4	4	4	4	4	4
Skutočná hodnota	4	4	4	4	0		
Plnenie	splnené	splnené	splnené	splnené	nesplnené		
Merateľný ukazovateľ:	Výstup	počet klientov centier poradenstva a prevencie					
Rok	2020	2021	2022	2023	2024	2025	2026
Plánovaná hodnota				680	680	680	680
Skutočná hodnota				0	0		
Plnenie				nesplnené	nesplnené		

Komentár k podprogramu: Tento prvok sa prestal od roku 2023 vyhodnocovať.

Centrá poradenstva a prevencie:

1. Súkromné centrum poradenstva a prevencie, L. Svobodu 31, Skalica
3. Súkromné centrum poradenstva a prevencie, Slnečná 5, Sereď
3. Súkromné centrum poradenstva a prevencie, Sladovnícka 22, Trnava
4. Súkromné centrum poradenstva a prevencie- Centrum detskej reči, Námestie Jozefa Herdu 1, Trnava

Zodpovednosť:	Odbor školstva						
Cieľ	Kvalitné stravovanie, ubytovanie, mimoškolské aktivity, súťaže, pedagogicko-psychologické poradenstvo a prevenciu pre žiakov nad 15 rokov v súkromných a cirkevných školských zariadeniach						
Merateľný ukazovateľ:	Výstup	počet súkromných stredísk odbornej praxe					
Rok	2020	2021	2022	2023	2024	2025	2026
Plánovaná hodnota	1	1	1	1	1	1	1
Skutočná hodnota	1	1	1	1	1		
Plnenie	splnené	splnené	splnené	splnené	splnené		

Merateľný ukazovateľ:	Výstup	počet žiakov v centre odbornej praxe					
Rok	2020	2021	2022	2023	2024	2025	2026
Plánovaná hodnota				67	67	67	67
Skutočná hodnota				67	52		
Plnenie				splnené	nesplnené		

Komentár k podprogramu: Ukazovateľ počtu žiakov nebol splnený, na odbornú prax v stredisku nastúpilo tento rok menej žiakov. Škola zaznamenala pokles žiakov v odboroch.

Strediská odbornej praxe:

1. Stredisko odbornej praxe pri SSOŠ s VJM – Magán Szakközépiskola, Hidaskúrt – Mostová 53, Veľký Meder

Podprogram 8.10: Podpora učiteľov a žiakov v nedostatkových odboroch

Zámer: Podpora kvalifikovanej výučby predmetu "Informatika" a "Biológia" na vybraných stredných školách v zriaďovateľskej pôsobnosti TTSK

Rok	2022 čerpanie	2023 čerpanie	2024 schválený	2024 upravený	2024 čerpanie	% čerpania
Bežné výdavky podprogramu (v EUR)	24 396	0	0	0	0	-
Kapitálové výdavky podprogramu (v EUR)	0	0	0	0	0	-
Výdavky podprogramu celkom (v EUR)	24 396	0	0	0	0	-

Zodpovednosť:	Odbor školstva						
Cieľ	Vytvoríť podmienky pre zefektívnenie vyučovacieho procesu v školách v zriaďovateľskej pôsobnosti TTSK						
Merateľný ukazovateľ:	Výstup	vytvoríť podmienky pre zefektívnenie vyučovacieho procesu v školách v zriaďovateľskej pôsobnosti TTSK					
Rok	2020	2021	2022	2023	2024	2025	2026
Plánovaná hodnota		4	4	0	0	0	0
Skutočná hodnota		3	3	0	0		
Plnenie		nesplnené	nesplnené	nehodnotené	nehodnotené		

Komentár k podprogramu: Strategickým smerom rozvoja školstva v TTSK je zavádzanie efektívnejších metód výučby, napĺňanie štátneho vzdelávacieho programu "future ready" obsahom existujúcich školských predmetov a zapojiť odborníkov z praxe do vyučovacieho procesu za účelom odovzdávania svojich znalostí žiakom aj v školách a predmetoch, kde to nie je v súčasnosti bežná prax. Aktivity neboli v roku 2024 uskutočňované.

Podprogram 8.11: Vzdelávacie aktivity

Zámer: Poznať minulosť pre lepšiu budúcnosť

Rok	2022 čerpanie	2023 čerpanie	2024 schválený	2024 upravený	2024 čerpanie	% čerpania
Bežné výdavky podprogramu (v EUR)	0	5 615	29 500	29 500	5 355	18%
Kapitálové výdavky podprogramu (v EUR)	0	0	0	0	0	-
Výdavky podprogramu celkom (v EUR)	0	5 615	29 500	29 500	5 355	18%

Zodpovednosť:	Odbor školstva						
Cieľ	Vhodnou formou oboznámiť mladú generáciu s históriou a zvýšiť povedomie o holokaustu						
Merateľný ukazovateľ:	Výstup	počet zrealizovaných exkurzií s tematikou holokaustu					
Rok	2020	2021	2022	2023	2024	2025	2026
Plánovaná hodnota		20	0	15	80	27	0
Skutočná hodnota		0	0	11	16		
Plnenie		nesplnené	splnené	nesplnené	nesplnené		

Merateľný ukazovateľ:	Výstup	počet žiakov a študentov zúčastnených na seminároch a exkurziách s tematikou holokaustu					
Rok	2020	2021	2022	2023	2024	2025	2026
Plánovaná hodnota		1 350	0	650	3 928	1 800	0
Skutočná hodnota		0	0	481	845		
Plnenie		nesplnené	splnené	nesplnené	nesplnené		

Komentár k podprogramu: Cieľ nebol splnený. Skutočná hodnota plánovaného počtu skupín a žiakov zapojených do projektu Návšteva Múzeu holokaustu v Sereďi dosahovala približne 20% plánovanej hodnoty. Záujem zo strany škôl o daný projekt bol v roku 2024 nižší ako sa predpokladalo. V roku 2024 bolo realizovaných 16 exkurzií s tematikou holokaustu a zúčastnilo sa ich 845 žiakov zo stredných škôl v zriaďovateľskej pôsobnosti TTSK. V budúcnosti počítame s miernym nárastom tohto ukazovateľa.

Podprogram 8.12: Výkon prenesených kompetencií - dotácia

Zámer: Efektívne a operatívne plnenie prenesených kompetencií v oblasti vzdelávania v OvZP TTSK

Rok	2022 čerpanie	2023 čerpanie	2024 schválený	2024 upravený	2024 čerpanie	% čerpania
Bežné výdavky podprogramu (v EUR)	370 287	39 358	46 364	137 580	137 566	100%
Kapitálové výdavky podprogramu (v EUR)	0	0	0	0	0	-
Výdavky podprogramu celkom (v EUR)	370 287	39 358	46 364	137 580	137 566	100%

Zodpovednosť:	Odbor školstva						
Cieľ	Operatívne riadenie a efektívnosť prenesených kompetencií prostredníctvom usmernení a pokynov v oblasti školstva						
Merateľný ukazovateľ:	Výstup	počet usmernení a pokynov zaslaných školám v OvZP TTSK v oblasti prenesených kompetencií					
Rok	2020	2021	2022	2023	2024	2025	2026
Plánovaná hodnota		4	4	4	4	4	4
Skutočná hodnota		4	4	3	4		
Plnenie		splnené	splnené	nesplnené	splnené		

Komentár k podprogramu: TTSK v súlade so zákonom 596/2003 Z. z. vykonáva funkciu preneseného výkonu vo vzťahu k OvZP TTSK (Školský úrad) v oblasti vzdelávania. Dotáciu (na mzdy a prevádzku) v súvislosti s touto povinnosťou poukazuje Regionálny úrad školskej správy mesačne zriaďovateľovi. Nárast čerpania výdavkov v roku 2024 oproti predchádzajúcemu roku bol spôsobený vratkami nevyčerpaných finančných prostriedkov na stravovacie návyky dieťaťa v sume do 43 tisíc a vratkami nevyčerpaných finančných prostriedkov z roku 2023 za OvZP TTSK v sume 45 tisíc.

Podprogram 8.13. Rozvojové projekty v školstve

Zámer: Podpora učiteľov a majstrov odbornej prípravy, podpora zamestnanosti na školách v zriaďovateľskej pôsobnosti TTSK

Rok	2022 čerpanie	2023 čerpanie	2024 schválený	2024 upravený	2024 čerpanie	% čerpania
Bežné výdavky podprogramu (v EUR)	5 817	36 088	58 000	137 269	113 892	83%
Kapitálové výdavky podprogramu (v EUR)	0	0	0	0	0	-
Výdavky podprogramu celkom (v EUR)	5 817	36 088	58 000	137 269	113 892	83%

Zodpovednosť:	Odbor školstva						
Cieľ	Zvýšiť počet začínajúcich učiteľov a majstrov odbornej výchovy a zastabilizovať kvalifikovaných pedagogických zamestnancov v pracovnom pomere v školách						
Merateľný ukazovateľ:	Výstup	počet schválených žiadostí o príspevok					
Rok	2020	2021	2022	2023	2024	2025	2026
Plánovaná hodnota			8	9	30	40	40
Skutočná hodnota			11	11	33		
Plnenie			splnené	splnené	splnené		

Komentár k podprogramu: TTSK naďalej podporuje začínajúcich kvalifikovaných pedagogických zamestnancov a to prostredníctvom VZN a jeho úpravy „VZN 73/2021 o poskytovaní finančného príspevku na bývanie pre špecifické skupiny osôb z rozpočtu TTSK začínajúcich učiteľov a majstrov odbornej výchovy,“ nakoľko považuje za potrebné danú situáciu riešiť, aby sa zvyšovala kvalita vzdelávania. V roku 2024 výrazne stúpol počet žiadostí o príspevok na bývanie, čo môže mať za následok prijatie vyššieho množstva mladých začínajúcich učiteľov do pracovného pomeru škôl. Počet žiadostí oproti minulému roku bol trojnásobný.

Zodpovednosť:	Odbor školstva						
Cieľ	Zvýšiť počet učiteľov a majstrov odbornej výchovy a zastabilizovať kvalifikovaných pedagogických zamestnancov v pracovnom pomere v školách						
Merateľný ukazovateľ:	Výstup	počet schválených žiadostí o príspevok DPŠ a RŠ					
Rok	2020	2021	2022	2023	2024	2025	2026
Plánovaná hodnota				45	45	50	50
Skutočná hodnota				46	110		
Plnenie				splnené	splnené		

Komentár k podprogramu: TTSK od šk. roku 2023/2024 refundoval na základe Usmernenia č.1. 2023 zamestnancom stredných škôl v zriaďovateľskej pôsobnosti TTSK benefit vo forme príspevku na úhradu výdavkov spojených so zvýšením kvalifikácie školských zamestnancov prostredníctvom doplňujúceho pedagogického štúdia a výdavkov spojených so zvýšením kvalifikácie na vyučovanie vyučovacích predmetov podľa štátnych vzdelávacích programov. V roku 2024 sa schválilo Usmernenie č. 1/2024, v ktorom príspevok na úhradu nákladov možno poskytnúť aj pre zamestnanca, ktorý sa prihlásil na bakalárske štúdium a počet žiadateľov o príspevok oproti minulému roku výrazne stúpol.

Zodpovednosť:	Odbor školstva						
Cieľ	Podpora učiteľov a zamestnancov škôl za vykonávanie mimo vyučovacej činnosti						
Merateľný ukazovateľ:	Výstup	počet vyplatených príspevkov					
Rok	2020	2021	2022	2023	2024	2025	2026
Plánovaná hodnota					44	44	44
Skutočná hodnota					14		
Plnenie					nesplnené		

Komentár k podprogramu: Od roku 2024 je platná Smernica č. 8/2024 o poskytovaní finančných prostriedkov na preplácanie mimo vyučovacej činnosti zamestnancov škôl v zriaďovateľskej pôsobnosti TTSK. Daný benefit využilo menej škôl ako sa predpokladalo. Veľa škôl využilo iné formy podpory pre aktivity žiakov, z ktorých si ich dokázali finančne vykryť, napr. vzdelávacie poukazy.

Zodpovednosť:	Odbor školstva						
Cieľ	Prispieť k pozitívnejšiemu vnímaniu statusu učiteľa a majstra odbornej výchovy vo verejnosti prostredníctvom ocenenia						
Merateľný ukazovateľ:	Výstup	počet oceňovaní učiteľov na úrovni samosprávneho kraja					
Rok	2020	2021	2022	2023	2024	2025	2026
Plánovaná hodnota					1	0	1
Skutočná hodnota					0		
Plnenie					nesplnené		

Komentár k podprogramu: TTSK plánoval organizovať podujatie/anketu o najlepšieho učiteľa TTSK, ktorého cieľom je prispieť k pozitívnejšiemu vnímaniu statusu učiteľa a majstra odbornej výchovy vo verejnosti. V roku 2024 sa anketa neuskutočnila. Aktivita sa presúva na marec 2026.

Zodpovednosť:	Odbor školstva						
Cieľ	Zabezpečiť počet stanovených školení podľa ročného plánu						
Merateľný ukazovateľ:	Výstup	počet schválených žiadostí o príspevok					
Rok	2020	2021	2022	2023	2024	2025	2026
Plánovaná hodnota					6	6	6
Skutočná hodnota					6		
Plnenie					splnené		

Komentár k podprogramu: TTSK od roku 2024 podporoval rozvoj zručností riadiacich pracovníkov stredných škôl v zriaďovateľskej pôsobnosti TTSK, nakoľko hlavne od nich závisela úspešnosť procesu budovania kvalitnej školy. V roku 2024 sa vytvoril systém vzdelávania pre riaditeľov škôl, pričom nasledujúce roky sa plánuje pripraviť ročný plán aktivít zameraných na zlepšenie ich zručností v oblasti legislatívy, ekonomiky, riadenia, zvládania záťažových situácií a krízovej intervencie.

Zodpovednosť:	Odbor školstva						
Cieľ	Zabezpečiť počet stanovených podujatí KNS						
Merateľný ukazovateľ:	Výstup	počet podujatí					
Rok	2020	2021	2022	2023	2024	2025	2026
Plánovaná hodnota					3	3	3
Skutočná hodnota					3		
Plnenie					splnené		

Komentár k podprogramu: TTSK každoročne organizuje podujatie Kam na strednú v trnavskej župe v troch mestách, ktorého cieľom je predstaviť žiakom ZŠ možnosti ďalšieho štúdia na území TTSK. V tomto prípade nie sú žiadne odchýlky medzi plánovaným počtom akcií a skutočne zrealizovanými akciami, čo naznačuje, že plán bol správne naplánovaný a efektívne realizovaný.

Zodpovednosť:	Odbor školstva						
Cieľ	Vytvoriť Krajské centrum voľného času						
Merateľný ukazovateľ:	Výstup	počet podujatí					
Rok	2020	2021	2022	2023	2024	2025	2026
Plánovaná hodnota					0	1	0
Skutočná hodnota					0		
Plnenie					splnené		

Komentár k podprogramu: Cieľom centra voľného času, je vytvorenie organizačnej platformy a organizácie, ktorá bude aplikovať akčný plán Konceptie rozvoja práce s mládežou na území TTSK a zároveň koordinovať mimoškolskú činnosť škôl v zriaďovateľskej pôsobnosti TTSK.

Podprogram 8.14: Personálne výdavky v oblasti školstva

Zámer: Efektívne a transparentne fungujúci územný celok

Rok	2022 čerpanie	2023 čerpanie	2024 schválený	2024 upravený	2024 čerpanie	% čerpania
Bežné výdavky podprogramu (v EUR)	0	344 435	958 966	577 656	487 021	84%
Kapitálové výdavky podprogramu (v EUR)	0	0	0	0	0	-
Výdavky podprogramu celkom (v EUR)	0	344 435	958 966	577 656	487 021	84%

Zodpovednosť:	Odbor ľudských zdrojov						
Cieľ	Zabezpečiť efektívny výkon kompetencií TTSK						
Merateľný ukazovateľ:	Výstup	evidenčný počet zamestnancov Odboru školstva na Úrade TTSK					
Rok	2020	2021	2022	2023	2024	2025	2026
Plánovaná hodnota				13	18	18	18
Skutočná hodnota				10,5	13,5		
Plnenie				nesplnené	nesplnené		

Komentár k podprogramu: V podprograme 8.14. boli zahrnuté personálne výdavky v oblasti školstva ako sú mzdové výdavky (tarifný plat, osobné ohodnotenie, príplatok za riadenie, odmeny, odvody do poisťovní, príspevok na rekreáciu zamestnanca, vzdelávanie zamestnancov, odmeny zamestnancov mimo pracovného pomeru – na dohodu). Do pôsobnosti odboru školstva patrí poskytovanie odbornej súčinnosti pri príprave a udeľovaní verejných ocenení TTSK, spracovanie stratégie vzdelávania TTSK a koncepcie mládeže TTSK, komunikácia s Ministerstvom školstva, výskumu, vývoja a mládeže SR, príprava a realizácia projektov pre rozvoj škôl. Odbor ďalej aktívne koordinuje a pripravuje projekty infraštruktúry škôl a školských zariadení, koordinuje realizáciu Plánu obnovy a odolnosti v rámci škôl a školských zariadení v zriaďovateľskej pôsobnosti TTSK. Vnútorne sa odbor člení na tieto organizačné útvary: Oddelenie správy výkonu škôl a školských zariadení, Oddelenie duálneho vzdelávania a rozvoja vzdelávania a Referát Talentcentrum TTSK.

Podprogram 8.15: Talentcentrum

Zámer: Podpora žiakov základných škôl pri výbere stredných škôl a kariérom

Rok	2022 čerpanie	2023 čerpanie	2024 schválený	2024 upravený	2024 čerpanie	% čerpania
Bežné výdavky podprogramu (v EUR)	0	27 189	54 000	55 647	49 571	89%
Kapitálové výdavky podprogramu (v EUR)	0	0	0	305 668	229 137	75%
Výdavky podprogramu celkom (v EUR)	0	27 189	54 000	361 315	278 708	77%

Zodpovednosť:	Oddelenie duálneho vzdelávania a rozvoja vzdelávania						
Cieľ	Talentcentrum slúži ako nástroj, ktorý má pomôcť pri znižovaní štrukturálnej nezamestnanosti mladých ľudí						
Merateľný ukazovateľ:	Výstup	počet žiakov, ktorí navštívili služby Talentcentra					
Rok	2020	2021	2022	2023	2024	2025	2026
Plánovaná hodnota			100	1 000	1 500	1 700	1 700
Skutočná hodnota			63	2 074	2 227		
Plnenie			nesplnené	splnené	splnené		

Komentár k prvku: Od šk. roka 2022/2023 je zriadené TalentCentrum, ktoré poskytuje žiakom 7. až 9. ročníka základných škôl interaktívny a profesionálne moderovaný program formou workshopov podporujúcich ich sebapoznanie a rozvíjanie ich schopností a vedomostí. Cieľom TalentCentra zo širšieho hľadiska je zvýšenie záujmu žiakov o svoju budúcnosť a budúcu kariéru, z užšieho hľadiska je hlavným cieľom pomôcť žiakom pri rozhodovaní sa o výbere strednej školy. V kalendárnom roku 2024 navštívilo TalentCentrum celkovo 2 227 žiakov. Nárast oproti kalendárnemu roku 2023 súvisel s väčším počtom realizovaných workshopov.

Podprogram 8.16.: Štipendia pre študentov

Zámer: Podpora žiakov dosahujúcich mimoriadne výsledky vo vedomostných súťažiach a olympiádach, žiakov v sociálnej núdzi alebo mimoriadnej situácii

Rok	2022 čerpanie	2023 čerpanie	2024 schválený	2024 upravený	2024 čerpanie	% čerpania
Bežné výdavky podprogramu (v EUR)	0	78 563	50 000	10 000	6 000	60%
Kapitálové výdavky podprogramu (v EUR)	0	0	0	0	0	-
Výdavky podprogramu celkom (v EUR)	0	78 563	50 000	10 000	6 000	60%

Komentár k podprogramu: TTSK podporuje žiakov, ktorí dosahujú mimoriadne výsledky vo vedomostných súťažiach a olympiádach prostredníctvom štipendia, ktoré je poskytované na základe VZN č. 75/2021 článok VI o poskytovaní štipendií z rozpočtu TTSK na podporu žiakov stredných škôl na území TTSK.

TTSK podporuje žiakov, ktorí sa ocitli v zlej sociálnej núdzi prostredníctvom sociálneho štipendia, ktoré je poskytované na základe VZN č. 75/2021 článok IV bod 1 písm. a) b) a c) o poskytovaní štipendií z rozpočtu TTSK na podporu žiakov stredných škôl na území TTSK.

TTSK podporuje žiakov, ktorí sa ocitli v dôsledku vojnového konfliktu na Ukrajine v mimoriadnej situácii a to prostredníctvom priznania župného sociálneho štipendia na základe VZN 75/2021, podľa čl. IV bodu b) ak ho postihla mimoriadna situácia spočívajúca najmä v úmrtí rodiča, príp. zákonného zástupcu (resp. zákonných zástupcov) v priebehu štúdia na strednej škole, odpustením nákladov za stravovanie na základe VZN 25/2012 a odpustením nákladov za ubytovanie na základe VZN 17/2008 Dodatok č.5.

Cieľ	Podpora žiakov dosahujúcich mimoriadne výsledky vo vedomostných súťažiach a olympiádach						
Merateľný ukazovateľ:	Výstup	počet žiakov s oprávnenosťou poberať štipendium					
Rok	2020	2021	2022	2023	2024	2025	2026
Plánovaná hodnota			10	10	10	10	10
Skutočná hodnota			10	10	10		
Plnenie			splnené	splnené	splnené		
Cieľ	Podpora žiakov, ktorí sa ocitli v sociálnej núdzi						
Merateľný ukazovateľ:	Výstup	počet žiakov s oprávnenosťou poberať štipendium					
Rok	2020	2021	2022	2023	2024	2025	2026
Plánovaná hodnota			10	10	10	10	10
Skutočná hodnota			9	6	2		
Plnenie			nesplnené	nesplnené	nesplnené		

Podprogram 8.17: Participatívny rozpočet na školách

Zámer: Zavádzanie nových, inovatívnych vzdelávacích modulov do procesu výučby

Rok	2022 čerpanie	2023 čerpanie	2024 schválený	2024 upravený	2024 čerpanie	% čerpania
Bežné výdavky podprogramu (v EUR)	0	32 778	44 000	45 156	38 991	86%
Kapitálové výdavky podprogramu (v EUR)	0	0	0	0	0	-
Výdavky podprogramu celkom (v EUR)	0	32 778	44 000	45 156	38 991	86%

Zodpovednosť:	Odbor školstva						
Cieľ	Podporiť aktívne občianstvo mladých ľudí - žiakov stredných škôl v zriaďovateľskej pôsobnosti TTSK						
Merateľný ukazovateľ:	Výstup	počet podaných projektov					
Rok	2020	2021	2022	2023	2024	2025	2026
Plánovaná hodnota	50	50	50	45	50	44	44
Skutočná hodnota	0	0	19	33	53		
Plnenie	nesplnené	nesplnené	nesplnené	nesplnené	splnené		
Merateľný ukazovateľ:	Výstup	počet realizovaných projektov					
Rok	2020	2021	2022	2023	2024	2025	2026
Plánovaná hodnota	50	50	45	45	44	44	44
Skutočná hodnota	0	0	19	33	53		
Plnenie	nesplnené	nesplnené	nesplnené	nesplnené	splnené		

Komentár k podprogramu: Skutočná hodnota počtu projektov v roku 2024 prevýšila plánovanú hodnotu počtu projektov z dôvodu, že niektoré školy podali viac ako 1 projekt. Všetky podané projekty boli aj úspešne zrealizované v roku 2024. Každá škola mohla však žiadať dotáciu iba vo výške 1000,- €.

Podprogram 8.18: Rozvoj športového talentu mladých v regióne

Zámer: Rozvoj a podpora telesnej zdatnosti a talentu detí a mládeže.

Rok	2022 čerpanie	2023 čerpanie	2024 schválený	2024 upravený	2024 čerpanie	% čerpania
Bežné výdavky podprogramu (v EUR)	0	0	0	0	0	-
Kapitálové výdavky podprogramu (v EUR)	0	0	0	160 842	148 409	92%
Výdavky podprogramu celkom (v EUR)	0	0	0	160 842	148 409	92%

Zodpovednosť:	Odbor školstva						
Cieľ	Rekreačné a športové služby - výstavba hokejovej haly						
Merateľný ukazovateľ:	Výstup	počet podaných projektov					
Rok	2020	2021	2022	2023	2024	2025	2026
Plánovaná hodnota				1	1	1	1
Skutočná hodnota				0	0		
Plnenie				nesplnené	nesplnené		

Komentár k prvku: V roku 2024 sa realizovala prípravná a projektová dokumentácia s cieľom realizácie výstavby hokejovej haly v nasledovnom období po vyčlenení finančných prostriedkov na daný projekt.

Podprogram 8.19: Školský klub detí

Zámer: Financovanie zmysluplného využitia voľného času v školskom klube detí sa riadi aktuálnym všeobecne záväzným nariadením, schváleným Zastupiteľstvom TTSK

Rok	2022 čerpanie	2023 čerpanie	2024 schválený	2024 upravený	2024 čerpanie	% čerpania
Bežné výdavky podprogramu (v EUR)	0	0	0	22 817	22 177	74%
Kapitálové výdavky podprogramu (v EUR)	0	0	0	0	0	-
Výdavky podprogramu celkom (v EUR)	0	0	0	22 817	22 177	74%

Zodpovednosť:	Odbor školstva						
Cieľ	Realizácia školského klubu						
Merateľný ukazovateľ:	Výstup	počet školských zariadení					
Rok	2020	2021	2022	2023	2024	2025	2026
Plánovaná hodnota					1	1	1
Skutočná hodnota					1		
Plnenie					splnené		

Komentár k prvku: Od septembra 2024 sa realizovalo zabezpečenie chodu Školského klubu detí na Spojenej škole, Slnecná 2, Šamorín

Podprogram 8.98: Projekty realizované úradom TTSK v oblasti vzdelávania

Zámer: Maximálne využitie možností financovania rozvoja vzdelávania zo štrukturálnych fondov

Rok	2022 čerpanie	2023 čerpanie	2024 schválený	2024 upravený	2024 čerpanie	% čerpania
Bežné výdavky podprogramu (v EUR)	1 087 485	1 043 645	10 000	168 946	3 600	2%
Kapitálové výdavky podprogramu (v EUR)	0	3 460 180	200 000	57 463	12 514	22%
Výdavky podprogramu celkom (v EUR)	1 087 485	4 503 825	210 000	226 409	16 114	7%

Prvok 8.98.01: Prepojenie stredoškolského vzdelávania s praxou v TTSK

Rok	2022 čerpanie	2023 čerpanie	2024 schválený	2024 upravený	2024 čerpanie	% čerpania
Bežné výdavky prvku (v EUR)	1 087 485	1 011 442	0	0	0	-
Kapitálové výdavky prvku (v EUR)	0	0	0	0	0	-
Výdavky prvku celkom (v EUR)	1 087 485	1 011 442	0	0	0	-

Zodpovednosť:	Odbor riadenia projektov						
Cieľ	Zvýšiť kvalitu odborného vzdelávania a prípravy reflektujúc na potreby trhu práce						
Merateľný ukazovateľ:	Výstup	predpokladaný počet zapojených žiakov zo stredných odborných škôl					
Rok	2020	2021	2022	2023	2024	2025	2026
Plánovaná hodnota	1 120	3 833	3 833	3 833	0	0	0
Skutočná hodnota	120	1 127	2 602	3 097	0		
Plnenie	nesplnené	nesplnené	nesplnené	nesplnené	nehodnotené		
Merateľný ukazovateľ:	Výstup	predpokladaný počet pedagogických zamestnancov a odborných zamestnancov z vybraných škôl					
Rok	2020	2021	2022	2023	2024	2025	2026
Plánovaná hodnota	0	332	332	332	0	0	0
Skutočná hodnota	307	309	292	313	0		
Plnenie	splnené	nesplnené	nesplnené	nesplnené	nehodnotené		

Komentár k prvku: Projekt Prepojenie stredoškolského vzdelávania s praxou v TTSK bol zameraný na podporu zvyšovania kvality vzdelávania v oblasti odborného vzdelávania a prípravy v prepojení na praktické vzdelávanie v Trnavskom samosprávnom kraji. Odborná aktivita projektu bola zameraná na podporu cieľových skupín, ktorými boli žiaci stredných škôl a pedagogickí a odborní zamestnanci vo vybraných stredných odborných školách. Nakoľko obdobie pandémie neprišlo naplneniu merateľných ukazovateľov a mnohé aktivity nebolo možné v tom období realizovať, riadiaci orgán umožnil predĺženie projektu do mája 2023. Administratívne ukončenie prebiehalo v druhom polroku 2023.

Prvok 8.98.03: Skvalitnenie a rozšírenie praktického vzdelávania v študijných odboroch SOŠT Hlohovec

Rok	2022 čerpanie	2023 čerpanie	2024 schválený	2024 upravený	2024 čerpanie	% čerpania
Bežné výdavky prvku (v EUR)	0	466	0	0	0	-
Kapitálové výdavky prvku (v EUR)	0	308 707	0	0	0	-
Výdavky prvku celkom (v EUR)	0	309 173	0	0	0	-

Zodpovednosť:	Odbor riadenia projektov						
Cieľ	Zvýšiť kvalitu odborného vzdelávania a prípravy reflektujúc na potreby trhu práce						
Merateľný ukazovateľ:	Výstup	zvýšenie počtu žiakov stredných odborných škôl na praktickom vyučovaní					
Rok	2020	2021	2022	2023	2024	2025	2026
Plánovaná hodnota			1	1	0	0	0
Skutočná hodnota			0	1	0		
Plnenie			nesplnené	splnené	splnené		

Komentár k prvku: Projekt "Skvalitnenie a rozšírenie praktického vzdelávania v študijných odboroch SOŠT Hlohovec" pomôže zlepšiť priestorové podmienky pre praktické vyučovanie, získať podporu na zabezpečenie materiálne - technického vybavenia školy, čím sa zvýši kvalita odborného vzdelávania a praktických zručností žiakov, zlepšia sa podmienky pre uplatnenie absolventov a prípravy pre potreby trhu práce a zabezpečí sa atraktivnosť štúdia. Zároveň sa posilní systém odborného vzdelávania a prípravy na území TTSK a zvýši sa jeho atraktivnosť v kontexte celoživotného vzdelávania vytvorením regionálne špecificky zameranej ponuky vzdelávania. Žiadosť o NFP bola schválená. V roku 2021 sa začala realizácia projektu, v roku 2022 sa zrealizovali stavebné práce a uskutočnilo sa VO na vybavenie učebni. Ukončenie realizácie projektu bola v októbri 2023. Projekt bol následne finančne ukončený.

Prvok 8.98.04: Modernizácia vybavenia odborných učební SPŠE v Piešťanoch

Rok	2022 čerpanie	2023 čerpanie	2024 schválený	2024 upravený	2024 čerpanie	% čerpania
Bežné výdavky prvku (v EUR)	0	5 990	0	0	0	-
Kapitálové výdavky prvku (v EUR)	0	311 948	0	0	0	-
Výdavky prvku celkom (v EUR)	0	317 938	0	0	0	-

Zodpovednosť:	Odbor riadenia projektov						
Cieľ	Zvýšiť kvalitu odborného vzdelávania a prípravy reflektujúc na potreby trhu práce						
Merateľný ukazovateľ:	Výstup	zvýšenie počtu žiakov stredných odborných škôl na praktickom vyučovaní					
Rok	2020	2021	2022	2023	2024	2025	2026
Plánovaná hodnota			1	1	0	0	0
Skutočná hodnota			0	1	0		
Plnenie			nesplnené	splnené	splnené		

Komentár k prvku: Cieľom projektu bola podpora odborného vzdelávania, aktivitou je zlepšenie priestorových podmienok a vybavenie školy, čím sa zvýši kvalita odborného vzdelávania pre prax. Na projekt bola podaná žiadosť o NFP, ktorá bola schválená. V roku 2021 sa začala realizácia projektu a zahájenie verejných obstarávaní, ich kontrol na RO, ktoré prebiehali v roku 2022. V roku 2023 boli realizované stavebné práce, dodanie vybavenia odborných učební. Ukončenie realizácie projektu bolo v novembri 2023. Projekt bol v roku 2024 finančne ukončený.

Prvok 8.98.05: Staň sa odborníkom v hotelierstve a v gastronómii

Rok	2022 čerpanie	2023 čerpanie	2024 schválený	2024 upravený	2024 čerpanie	% čerpania
Bežné výdavky prvku (v EUR)	0	5 339	0	0	0	-
Kapitálové výdavky prvku (v EUR)	0	311 949	0	0	0	-
Výdavky prvku celkom (v EUR)	0	317 287	0	0	0	-

Zodpovednosť:	Odbor riadenia projektov						
Cieľ	Zvýšenie počtu žiakov stredných odborných škôl na praktickom vyučovaní						
Merateľný ukazovateľ:	Výstup	kapacita podporenej školskej infraštruktúry stredných odborných škôl					
Rok	2020	2021	2022	2023	2024	2025	2026
Plánovaná hodnota			1	1	0	0	0
Skutočná hodnota			0	1	0		
Plnenie			nesplnené	splnené	nehodnotené		

Komentár k prvku: Cieľom projektu bola podpora odborného vzdelávania, aktivitou je zlepšenie priestorových podmienok a vybavenie školy, čím sa zvýšila kvalita odborného vzdelávania pre prax. Žiadosť o NFP bola schválená v roku 2021. V roku 2022 sa začala realizácia projektu, prebiehali VO na vybavenie učební a stavebné práce, kontrola VO na riadiacom orgáne. V roku 2023 boli zahájené stavebné práce a prebiehali dodania gastro vybavenia do cvičných kuchýň. Ukončenie realizácie projektu bolo v októbri 2023. Projekt bol v roku 2024 finančne ukončený.

Prvok 8.98.06: Modernizácia praktického odborného vzdelávania v SZŠ v Skalici

Rok	2022 čerpanie	2023 čerpanie	2024 schválený	2024 upravený	2024 čerpanie	% čerpania
Bežné výdavky prvku (v EUR)	0	6 130	0	0	0	-
Kapitálové výdavky prvku (v EUR)	0	306 684	0	0	0	-
Výdavky prvku celkom (v EUR)	0	312 815	0	0	0	-

Zodpovednosť:	Odbor riadenia projektov						
Cieľ	Zvýšenie počtu žiakov stredných odborných škôl na praktickom vyučovaní						
Merateľný ukazovateľ:	Výstup	kapacita podporenej školskej infraštruktúry stredných odborných škôl					
Rok	2020	2021	2022	2023	2024	2025	2026
Plánovaná hodnota			1	1	0	0	0
Skutočná hodnota			0	1	0		
Plnenie			nesplnené	splnené	splnené		

Komentár k prvku: Cieľom projektu bola podpora odborného vzdelávania, aktivitou je zlepšenie priestorových podmienok a vybavenie školy, čím sa zvýšila kvalita odborného vzdelávania pre prax. Žiadosť o NFP bola koncom roka 2022 schválená. V roku 2022-2023 prebiehali verejné obstarávania na stavebné práce a dodania materiálno - technologického vybavenia učební. Stavebné práce prebiehali v roku 2023 spolu s dodaním vybavenia. Ukončenie realizácie projektu bolo v plánovanom termíne november 2023. Projekt bol v roku 2024 finančne ukončený.

Prvok 8.98.07: Modernizácia materiálo-technického vybavenia SOŠ regionálneho rozvoja ako organizačnej zložky Spojenej školy Rakovice

Rok	2022 čerpanie	2023 čerpanie	2024 schválený	2024 upravený	2024 čerpanie	% čerpania
Bežné výdavky prvku (v EUR)	0	5 948	0	0	0	-
Kapitálové výdavky prvku (v EUR)	0	1 615 442	0	650	650	100%
Výdavky prvku celkom (v EUR)	0	1 621 390	0	650	650	100%

Zodpovednosť:	Odbor riadenia projektov						
Cieľ	Zvýšenie počtu žiakov stredných odborných škôl na praktickom vyučovaní						
Merateľný ukazovateľ:	Výstup	kapacita podporenej školskej infraštruktúry stredných odborných škôl					
Rok	2020	2021	2022	2023	2024	2025	2026
Plánovaná hodnota		1	1	1	0	0	0
Skutočná hodnota		0	0	1	0		
Plnenie		nesplnené	nesplnené	splnené	splnené		

Komentár k prvku: Cieľom projektu bola podpora odborného vzdelávania, aktivitou je zlepšenie priestorových podmienok a vybavenie školy, čím sa zvýšila kvalita odborného vzdelávania pre prax. Žiadosť o NFP bola v roku 2022 schválená. Následne prebiehal proces realizácie verejného obstarávania na stavebné práce, vybavenie a stroje. V roku 2023 boli začaté stavebné práce na rekonštrukcii sklenika, učebni a sociálnych zariadení schválených v projekte. Ukončenie realizácie projektu bolo v decembri 2023. Projekt bol následne finančne ukončený. V roku 2024 boli vynaložené výdavky v súvislosti v vypracovaní projektu protipožiarnej bezpečnosti.

Prvok 8.98.08: Skvalitnenie praktického vyučovania na SOŠRV s VJM ako organizačnej zložky Spojenej školy Dunajská Streda

Rok	2022 čerpanie	2023 čerpanie	2024 schválený	2024 upravený	2024 čerpanie	% čerpania
Bežné výdavky prvku (v EUR)	0	5 746	0	0	0	-
Kapitálové výdavky prvku (v EUR)	0	328 922	0	936	936	100%
Výdavky prvku celkom (v EUR)	0	334 668	0	936	936	100%

Zodpovednosť:	Odbor riadenia projektov						
Cieľ	Zvýšenie počtu žiakov stredných odborných škôl na praktickom vyučovaní						
Merateľný ukazovateľ:	Výstup	kapacita podporenej školskej infraštruktúry stredných odborných škôl					
Rok	2020	2021	2022	2023	2024	2025	2026
Plánovaná hodnota		1	1	1	1	0	0
Skutočná hodnota		0	0	0	1		
Plnenie		nesplnené	nesplnené	nesplnené	splnené		

Komentár k prvku: Cieľom projektu bola podpora odborného vzdelávania, aktivitou je zlepšenie priestorových podmienok a vybavenie školy, čím sa zvýšila kvalita odborného vzdelávania pre prax. Žiadosť o NFP bola schválená v roku 2022. V roku 2022 tiež prebiehal proces realizácie verejného obstarávania na stavebné práce, vybavenie a stroje. V roku 2023 boli začaté stavebné práce na rekonštrukcii budovy školy (výťah pre imobilných), učebni a sociálnych zariadení schválených v projekte. Ukončenie realizácie projektu bolo v zmysle harmonogramu projektu dodržané a ukončené v decembri 2023. Finančné prostriedky v roku 2024 boli použité na dopracovanie projektovej dokumentácie.

Prvok 8.98.09: Debarierizácia stredných škôl

Rok	2022 čerpanie	2023 čerpanie	2024 schválený	2024 upravený	2024 čerpanie	% čerpania
Bežné výdavky prvku (v EUR)	0	0	0	0	0	-
Kapitálové výdavky prvku (v EUR)	0	125 988	0	0	0	-
Výdavky prvku celkom (v EUR)	0	125 988	0	0	0	-

Komentár k prvku: Výdavky boli použité na vypracovanie projektových dokumentácií pre väčšie stredné školy v rámci TTSK, ktorých zoznam pripravilo MŠVVaŠ SR v rámci výzvy na predkladanie žiadostí z Plánu obnovy na debarierizáciu väčších stredných škôl nad 250 žiakov. V roku 2022 a v roku 2023 boli projektové dokumentácie spracované a postupne predkladané žiadosti o poskytnutie príspevku z Plánu obnovy a odolnosti, ktoré podávali SŠ. Po schválení žiadostí boli jednotlivým projektom pridelené samostatné prvky.

Prvok 8.98.10: Zvýšenie energetickej hospodárnosti budov školy – Hotelová akadémia Ľ. Wintera

Rok	2022 čerpanie	2023 čerpanie	2024 schválený	2024 upravený	2024 čerpanie	% čerpania
Bežné výdavky prvku (v EUR)	0	1 292	0	0	0	-
Kapitálové výdavky prvku (v EUR)	0	81 180	0	3 200	3 200	100%
Výdavky prvku celkom (v EUR)	0	82 472	0	3 200	3 200	100%

Zodpovednosť:	Odbor riadenia projektov						
Cieľ	Vypracovanie projektovej dokumentácie pre SP na zvýšenie energetickej hospodárnosti budov školy – Hotelová akadémia Ľ. Wintera						
Merateľný ukazovateľ:	Výstup	počet vypracovaných projektových dokumentácií					
Rok	2020	2021	2022	2023	2024	2025	2026
Plánovaná hodnota				1	0	0	0
Skutočná hodnota				1	0		
Plnenie				splnené	splnené		

Komentár k prvku: TTSK pripravil a v roku 2022 podal žiadosť o NFP v rámci plánovaných výziev z nového programového obdobia 2021-2027 na Predprojektovú prípravu pre plánované projekty. V rámci uvedenej žiadosti bola zaradená investícia na vypracovanie projektovej dokumentácie pre stavebné povolenie v podrobnostiach realizačného projektu "Zvýšenie energetickej hospodárnosti budov školy – Hotelová akadémia Ľ. Wintera, Piešťany". Škola je v zriaďovateľskej pôsobnosti TTSK, sídli v 5 budovách, vrátane budovy školského internátu a školskej jedálne. Škola zrekonštruovala dve cvičné učebne, ktoré však kapacitne nestačia pre 600 žiakov školy. Aktuálne prebieha rekonštrukcia zvyšných dvoch cvičných učebni technológie prípravy jedál, ako aj učebni techniky obsluhy. Na základe vypracovaného energetickeho auditu boli zadané nedostatky na budove, ktoré rieši PD pre SP vypracovaná v decembri 2023. Následne TTSK plánuje podať žiadosť o NFP na zníženie energetickej náročnosti budovy školy. V priebehu roku 2024 bola aktualizovaná projektová dokumentácia v zmysle vyhlásenej výzvy.

Prvok 8.98.11: Zvýšenie energetickej hospodárnosti budov školy – Spojená škola Gyulu Szabóa

Rok	2022 čerpanie	2023 čerpanie	2024 schválený	2024 upravený	2024 čerpanie	% čerpania
Bežné výdavky prvku (v EUR)	0	1 292	0	3 600	3 600	100%
Kapitálové výdavky prvku (v EUR)	0	69 360	0	8 800	7 464	85%
Výdavky prvku celkom (v EUR)	0	70 652	0	12 400	11 064	89%

Zodpovednosť:	Odbor riadenia projektov						
Cieľ	Zvýšenie energetickej efektívnosti objektov Spojenej školy Gyulu Szabóa v Dunajskej Stredě						
Merateľný ukazovateľ:	Výstup	počet objektov so zlepšenou energetickou hospodárnosťou					
Rok	2020	2021	2022	2023	2024	2025	2026
Plánovaná hodnota					0	1	
Skutočná hodnota					0		
Plnenie					splnené		

Komentár k prvku: TTSK pripravil a v roku 2022 podal žiadosť o NFP v rámci plánovaných výziev z nového programového obdobia 2021-2027 na Predprojektovú prípravu pre plánované projekty. V rámci uvedenej žiadosti bola zaradená investícia na vypracovanie projektovej dokumentácie pre stavebné povolenie na projekt Zvýšenie energetickej hospodárnosti budov školy – Spojená škola Gyulu Szabóa. Projektová dokumentácia bola spracovaná. V priebehu roka 2024 bol vypracovaný energetický audit pre projektovú dokumentáciu, bola aktualizovaná projektová dokumentácia a vypracovaný ornitologický posudok. Bola podaná žiadosť o NFP, avšak pre nedostatok alokácie bol projekt zaradený do zásobníka projektov. Odbor riadenia projektov preto plánuje predložiť projekt v rámci inej výzvy.

Prvok 8.98.12: Pripravované projekty v oblasti vzdelávania

Rok	2022 čerpanie	2023 čerpanie	2024 schválený	2024 upravený	2024 čerpanie	% čerpania
Bežné výdavky prvku (v EUR)	0	0	10 000	10 000	0	0%
Kapitálové výdavky prvku (v EUR)	0	0	200 000	2 954	264	9%
Výdavky prvku celkom (v EUR)	0	0	210 000	12 954	264	2%

Komentár k prvku: Pod uvedeným prvkom sleduje TTSK výdavky na pripravované projekty v oblasti školstva. Rozpočtované výdavky sa použijú na prípravné práce pred podaním žiadosti o NFP (štúdie, geodetické zamerania, projektovej dokumentácie a pod.) a následne po schválení žiadosti o NFP a podpísaní Zmluvy o NFP bude projektu pridelený nový prvok so všetkými atribútmi (cieľ, MU, plán, skutočnosť). Pripravujú sa projekty v rámci nového programového obdobia 2021-2027 a projekty z Plánu obnovy a odolnosti SR.

Prvok 8.98.13: Revitalizácia parku Rakovica

Rok	2022 čerpanie	2023 čerpanie	2024 schválený	2024 upravený	2024 čerpanie	% čerpania
Bežné výdavky prvku (v EUR)	0	0	0	27 052	0	0%
Kapitálové výdavky prvku (v EUR)	0	0	0	0	0	-
Výdavky prvku celkom (v EUR)	0	0	0	27 052	0	0%

Zodpovednosť:	Odbor riadenia projektov						
Cieľ	Revitalizácia parku						
Merateľný ukazovateľ:	Výstup	počet hektárov z revitalizovanej zelenej infraštruktúry					
Rok	2020	2021	2022	2023	2024	2025	2026
Plánovaná hodnota					0	0,6721	
Skutočná hodnota					0		
Plnenie					nehodnotené		

Komentár k prvku: V rámci výzvy a opatrenia 2.7.4 Podpora budovania prvkov zelenej a modrej infraštruktúry v obciach a mestách Trnavský samosprávny kraj pripravil žiadosť o NFP na Revitalizáciu parku pri SOŠ v Rakoviciach. Riešené územie o rozlohe 6 721 m² zahŕňa parter pred priestorom kaštieľa. V súčasnej dobe je tu len štrková cestná sieť a vyrastené stromy. Územie je v súlade s územne plánovanou dokumentáciou a podľa územného plánu označené ako biocentrum miestneho významu a kultúrnou pamiatkou. Nachádza sa tu však množstvo drevín, ktoré vykazujú zhoršený zdravotný stav, zníženú mechanickú stabilitu a prevádzkovú bezpečnosť. Z tohto dôvodu dôjde k asanácii týchto drevín a odstráneniu poškodených krov a skupiny krovov. Bude upravené vedenie cestnej siete a doplnia sa pestré trvalkové záhony s kríkmi a viackmenne okrasných stromov zvyšujúce estetickú hodnotu. V rámci riešeného územia bude úplne obnovený parkový trávnik a doplnený nový mobilár. Odstránené stromy budú doplnené o výsadbu 6 nových stromov a takmer 19 tis. trvaliek, kríkov, cibulovín a tráv v záhonoch. Práce by mali byť zrealizované v období 12 mesiacov. Projekt podporuje aj inkluzívne vzdelávanie, pretože TTSK chce zlepšiť študijné podmienky všetkých žiakov školy bez rozdielu a revitalizovaný park ponúkne priestor aj pre výuku, taktiež bude spájať učebné odbory s verejnosťou. Žiadosť o NFP bude predložená v roku 2024 a bude vyhlásené verejné obstarávanie na zhotoviteľa stavebných prác.

Prvok 8.98.14: Modernizácia učební, laboratórií a športoviska na SŠv TTSK - okres PN

Rok	2022 čerpanie	2023 čerpanie	2024 schválený	2024 upravený	2024 čerpanie	% čerpania
Bežné výdavky prvku (v EUR)	0	0	0	19 054	0	0%
Kapitálové výdavky prvku (v EUR)	0	0	0	0	0	-
Výdavky prvku celkom (v EUR)	0	0	0	19 054	0	0%

Zodpovednosť:	Odbor školstva/odbor riadenia projektov						
Cieľ	Modernizácia a rekonštrukcia škôl v okrese Piešťany						
Merateľný ukazovateľ:	Výstup	počet zmodernizovaných škôl					
Rok	2020	2021	2022	2023	2024	2025	2026
Plánovaná hodnota					0	2	
Skutočná hodnota					0		
Plnenie					splnené		

Komentár k prvku: V rámci opatrenia 4.2 Zlepšenia rovného prístupu k inkluzívnym a kvalitným službám v oblasti vzdelávania, odbornej prípravy a celoživotného vzdelávania rozvíjaním dostupnej infraštruktúry vrátane posilňovania odolnosti pre dištančné a online vzdelávanie a odbornú prípravu sa pripravujú projektové zámery a žiadosti o NFP na modernizácie učebni a športovísk stredných škôl v okrese Piešťany. Cieľom projektu je rekonštrukcia laboratórií a zabezpečenie materiálno-technického vybavenie pre výučbu študentov. Laboratóriá budú slúžiť potrebám žiakov školy pre prípravu v rámci vzdelávania, pre získanie nových poznatkov v oblasti chémie, biológie a fyziky, čím sa zvýši kvalita výuky, príprava na VŠ, príprave do praxe. Počas roka boli vypracované projektové dokumentácie a prieskumy trhu k vypracovaniu rozpočtu a podaniu projektového zámery do Rady partnerstva TTSK. Jeho uznesenie o schválení je nevyhnutnou podmienkou na podanie žiadosti o NFP. V prípade schválenia projektu je realizácia plánovaná v priebehu rokov 2025-2026.

Prvok 8.98.15: Modernizácia učebne - ateliéru a športoviska na SŠ v TTSK - okres HC

Rok	2022 čerpanie	2023 čerpanie	2024 schválený	2024 upravený	2024 čerpanie	% čerpania
Bežné výdavky prvku (v EUR)	0	0	0	35 253	0	0%
Kapitálové výdavky prvku (v EUR)	0	0	0	0	0	-
Výdavky prvku celkom (v EUR)	0	0	0	35 253	0	0%

Zodpovednosť:	Odbor školstva/odbor riadenia projektov						
Cieľ	Modernizácia a rekonštrukcia škôl v okrese Hlohovec						
Merateľný ukazovateľ:	Výstup	počet zmodernizovaných škôl					
Rok	2020	2021	2022	2023	2024	2025	2026
Plánovaná hodnota					0	1	
Skutočná hodnota					0		
Plnenie					splnené		

Komentár k prvku: Cieľom projektu je výstavba moderného nízkoenergetického ateliéru, zabezpečenie jeho materiálno-technického vybavenia a výstavba multifunkčného ihriska v areáli školy. Ateliér aj ihrisko budú slúžiť potrebám žiakov školy pre prípravu v rámci vzdelávania a pri využívaní voľného času, na podporu športových aktivít mládeže. Zvyšší sa kvalita výuky a zdravého životného štýlu. V roku 2024 boli vypracované projektové dokumentácie a prieskumy trhu k vypracovaniu rozpočtu a podaniu projektového zámery do Rady partnerstva TTSK. Jeho uznesenie o schválení je nevyhnutnou podmienkou na podanie žiadosti o NFP. V prípade schválenia projektu je realizácia plánovaná v priebehu rokov 2025-2026.

Prvok 8.98.16: Modernizácia SŠ v okrese Skalica, Senica

Rok	2022 čerpanie	2023 čerpanie	2024 schválený	2024 upravený	2024 čerpanie	% čerpania
Bežné výdavky prvku (v EUR)	0	0	0	40 733	0	0%
Kapitálové výdavky prvku (v EUR)	0	0	0	8 144	0	0%
Výdavky prvku celkom (v EUR)	0	0	0	48 877	0	0%

Zodpovednosť:	Odbor školstva/odbor riadenia projektov						
Cieľ	Modernizácia a rekonštrukcia škôl v okrese Skalica, Senica						
Merateľný ukazovateľ:	Výstup	počet zmodernizovaných škôl					
Rok	2020	2021	2022	2023	2024	2025	2026
Plánovaná hodnota					0	3	
Skutočná hodnota					0		
Plnenie					splnené		

Komentár k prvku: V rámci opatrenia 4.2 Zlepšenia rovného prístupu k inkluzívnym a kvalitným službám v oblasti vzdelávania, odbornej prípravy a celoživotného vzdelávania rozvíjaním dostupnej infraštruktúry vrátane posilňovania odolnosti pre dištančné a online vzdelávanie a odbornú prípravu sa pripravujú projektové zámery a žiadosti o NFP na modernizácie učebni a športovísk stredných škôl v okresoch Senica a Skalica. Projekt je zameraný na zlepšenie podmienok na štúdium na gymnáziách a odborných stredných školách. Modernizácia laboratórií prispieje k zvýšenému záujmu o štúdium prírodných vied, ľahšiemu uplatneniu študentov na trhu práce. Rekonštrukcia ihriska je dôležitá z hľadiska bezpečnosti a zdravia, pomôže lepšie zapojiť študentov i verejnosť do športových aktivít. Počas roka 2024 boli vypracované projektové dokumentácie a prieskumy trhu k vypracovaniu rozpočtu a podaniu projektového zámery do Rady partnerstva TTSK. Jeho uznesenie o schválení je nevyhnutnou podmienkou na podanie žiadosti o NFP. V prípade schválenia projektu je realizácia plánovaná v priebehu rokov 2025-2026.

Prvok 8.98.17: Modernizácia SŠ v okrese Galante

Rok	2022 čerpanie	2023 čerpanie	2024 schválený	2024 upravený	2024 čerpanie	% čerpania
Bežné výdavky prvku (v EUR)	0	0	0	33 254	0	0%
Kapitálové výdavky prvku (v EUR)	0	0	0	16 779	0	0%
Výdavky prvku celkom (v EUR)	0	0	0	50 033	0	0%

Zodpovednosť:	Odbor školstva/odbor riadenia projektov						
Cieľ	Modernizácia a rekonštrukcia škôl v okrese Galanta						
Merateľný ukazovateľ:	Výstup	počet zmodernizovaných škôl					
Rok	2020	2021	2022	2023	2024	2025	2026
Plánovaná hodnota					0	2	
Skutočná hodnota					0		
Plnenie					splnené		

Komentár k prvku: Projekt modernizácia stredných škôl v okrese Galanta je zameraný na zlepšenie podmienok štúdia na dvoch gymnáziách. Modernizácia laboratórií prispeje k zvýšenému záujmu o štúdium prírodných vied, študenti sa aj vďaka tomu môžu ľahšie uplatniť na trhu práce. Rekonštrukcia atletickej dráhy je dôležitá z hľadiska bezpečnosti, bude viesť k lepšiemu zapojeniu žiakov a verejnosti do športových aktivít. V roku 2024 boli vypracované projektové dokumentácie a prieskumy trhu k vypracovaniu rozpočtu a podaniu projektového zámeru do Rady partnerstva TTSK. Jeho uznesenie o schválení je nevyhnutnou podmienkou na podanie žiadosti o NFP. V prípade schválenia projektu je realizácia plánovaná v priebehu rokov 2025-2026.

Prvok 8.98.18: Modernizácia SŠ v okrese Dunajská Streda

Rok	2022 čerpanie	2023 čerpanie	2024 schválený	2024 upravený	2024 čerpanie	% čerpania
Bežné výdavky prvku (v EUR)	0	0	0	0	0	-
Kapitálové výdavky prvku (v EUR)	0	0	0	16 000	0	0%
Výdavky prvku celkom (v EUR)	0	0	0	16 000	0	0%

Zodpovednosť:	Odbor školstva/odbor riadenia projektov						
Cieľ	Modernizácia a rekonštrukcia škôl v okrese Dunajská Streda						
Merateľný ukazovateľ:	Výstup	počet zmodernizovaných škôl					
Rok	2020	2021	2022	2023	2024	2025	2026
Plánovaná hodnota					3	2	2
Skutočná hodnota					0		
Plnenie					nesplnené		

Komentár k prvku: Realizácia projektu "Modernizácia laboratórií na stredných školách TTSK - okres Dunajská Streda" je v procese prípravy a bude sa realizovať v rokoch 2025 až 2026.

Podprogram 8.99: Projekty realizované OvZP TTSK v oblasti vzdelávania

Zámer: Maximálne využitie možností financovania rozvoja vzdelávania zo štrukturálnych fondov

Rok	2022 čerpanie	2023 čerpanie	2024 schválený	2024 upravený	2024 čerpanie	% čerpania
Bežné výdavky podprogramu (v EUR)	77 256	2 082	0	64 588	6 933	11%
Kapitálové výdavky podprogramu (v EUR)	633 589	2 980 786	12 552 968	8 629 679	104 659	1%
Výdavky podprogramu celkom (v EUR)	710 845	2 982 867	12 552 968	8 694 267	111 592	1%

Prvok 8.99.01: Rozšírenie a modernizácia odborného pracoviska SOŠ Senica

Rok	2022 čerpanie	2023 čerpanie	2024 schválený	2024 upravený	2024 čerpanie	% čerpania
Bežné výdavky prvku (v EUR)	1 614	0	0	0	0	-
Kapitálové výdavky prvku (v EUR)	67 503	0	0	0	0	-
Výdavky prvku celkom (v EUR)	69 117	0	0	0	0	-

Zodpovednosť:	Odbor stratégií a projektov/Oddelenie projektov						
Cieľ	Prístavba, nadstavba, stavebné úpravy a rekonštrukcia vnútorných priestorov, vytvorenie novej odbornej učebne pre odbor cukrár kuchár - rekonštrukcia učebne v priestore školy						
Merateľný ukazovateľ:	Výstup	rekonštrukcia a modernizácia priestorov a materiálno-technického vybavenia odbornej učebne školy					
Rok	2020	2021	2022	2023	2024	2025	2026
Plánovaná hodnota		1	1	0	0	-	-
Skutočná hodnota		0	1	0	0		
Plnenie		nesplnené		splnené		splnené	

Komentár k prvku: Cieľom projektu "Rozšírenie a modernizácia odborného pracoviska SOŠ Senica" bolo vytvorenie novej odbornej učebne pre odbor cukrár kuchár - projekt vychádza z identifikovaných potrieb týkajúcich sa záujmu žiakov o štúdium a potrieb trhu práce v regióne. Odborná učebňa je situovaná v budove školy popri už existujúcej odbornej učebni, čím sa umožnilo rozčleniť odborné práce podľa technologickej náročnosti. Stavebnými úpravami jestvujúcich vnútorných priestorov odborného vzdelávania (umiestnenie rozvodov elektrickej energie a vody, ktoré musia zodpovedať rozmiestneniu jednotlivých prístrojov a spotrebičov) boli vytvorené technické podmienky aj pre inkluzívne vzdelávanie a tým sa rozšírila ponuka vzdelávania pre znevýhodnené skupiny obyvateľstva. Aktivita zahŕňala aj úpravy hlavného vstupu do budovy a do novovytvorenej cvičnej kuchynky na splnenie podmienky bezbariérovosti a služby stavebného dozoru. Projekt bol v roku 2022 úspešne zrealizovaný.

Prvok 8.99.02: Modernizácia materiálno-technického vybavenia odborných pracovísk školy pre praktické vyučovanie, SPŠ Dopravná Trnava

Rok	2022 čerpanie	2023 čerpanie	2024 schválený	2024 upravený	2024 čerpanie	% čerpania
Bežné výdavky prvku (v EUR)	0	0	0	0	0	-
Kapitálové výdavky prvku (v EUR)	386 998	0	0	0	0	-
Výdavky prvku celkom (v EUR)	386 998	0	0	0	0	-

Zodpovednosť:	Stredná priemyselná škola dopravná Trnava			
Cieľ	Zabezpečiť zvýšenie počtu žiakov stredných odborných škôl na praktickom vyučovaní			
Merateľný ukazovateľ:	Kapacita podporenej školskej infraštruktúry stredných odborných škôl	Výstup	osoby	235
	Počet renovovaných verejných budov	Výstup	počet	1
	Podlahová plocha renovovaných verejných budov	Výstup	m2	60

Komentár k prvku: Hlavnými aktivitami projektu bolo zabezpečenie materiálo-technického vybavenia odborných pracovísk školy pre praktické vyučovanie a zrealizovať stavebné úpravy odborných pracovísk školy vrátane bezbariérovosti. Projekt bol ukončený v roku 2022.

Prvok 8.99.03: Rekonštrukcia a modernizácia, SOŠ automobilová Trnava Coburgovo 7859/39

Rok	2022 čerpanie	2023 čerpanie	2024 schválený	2024 upravený	2024 čerpanie	% čerpania
Bežné výdavky prvku (v EUR)	0	0	0	1 156	1 155	100%
Kapitálové výdavky prvku (v EUR)	4 357	543 915	0	0	0	-
Výdavky prvku celkom (v EUR)	4 357	543 915	0	1 156	1 155	100%

Zodpovednosť:	Odbor riadenia projektov						
Cieľ	Vytvoriť podmienky pre kvalitné vzdelávanie a novú spôsobilosť žiakov k ich uplatneniu sa vo vedomostnej spoločnosti v zrekonštruovaných priestoroch						
Merateľný ukazovateľ:	Výstup	počet debarierizovaných školských zariadení					
Rok	2020	2021	2022	2023	2024	2025	2026
Plánovaná hodnota				1	1	0	0
Skutočná hodnota				1	0		
Plnenie				splnené	nesplnené		

Komentár k prvku: Cieľom projektu Rekonštrukcia a modernizácia SOŠ automobilovej Trnava bolo vytvoriť podmienky pre kvalitné vzdelávanie a novej spôsobilosti žiakov k ich uplatneniu sa vo vedomostnej spoločnosti. Projekt je v súlade s Technickým cieľom č. 10 a Investičnou prioritou IROP – Investovanie do vzdelania cez výzvy vzdelávacej štruktúry. Modernizáciou SOŠ automobilovej Trnava, do vybavením priestorov pre praktické vyučovanie modernými výučbovými technológiami, ako aj rekonštrukciou a modernizáciou výukových a vonkajších priestorov budovy praktického vyučovania umožní kvalitnejšie vzdelávanie zamerané na potreby praxe u budúcich zamestnávateľov v prepojení na duálne vzdelávanie. Cieľom bola modernizácia technologického vybavenia školy a zníženie energetickej náročnosti prevádzkovania budovy praktického vyučovania. Realizácia projektu bola ukončená v decembri 2023.

Prvok 8.99.04: Vzdelávanie pro budúcnosť, SOŠ strojnícka Skalica

Rok	2022 čerpanie	2023 čerpanie	2024 schválený	2024 upravený	2024 čerpanie	% čerpania
Bežné výdavky prvku (v EUR)	74 313	0	0	0	0	-
Kapitálové výdavky prvku (v EUR)	56 822	0	0	0	0	-
Výdavky prvku celkom (v EUR)	131 135	0	0	0	0	-

Zodpovednosť:	Odbor riadenia projektov						
Cieľ	Zvýšenie relevantnosti obsahu vzdelávania pre potreby trhu práce s cieľom zlepšenia uplatniteľnosti na trhu práce						
Merateľný ukazovateľ:	Výstup	počet účastníkov cezhraničných programov spoločného vzdelávania a odbornej prípravy na podporu zamestnanosti mladých ľudí, možnosti vzdelávania a vyššieho odborného vzdelávania					
Rok	2020	2021	2022	2023	2024	2025	2026
Plánovaná hodnota		5	5	5	0	0	0
Skutočná hodnota				5	0		
Plnenie		nesplnené	nesplnené	splnené	splnené		

Merateľný ukazovateľ:	Výstup	spoločné nástroje na podporu odborného vzdelávania v cezhraničnom regióne					
Rok	2020	2021	2022	2023	2024	2025	2026
Plánovaná hodnota		1	1	1	0	0	0
Skutočná hodnota		0	0	1	0		
Plnenie		nesplnené	nesplnené	splnené	splnené		

Merateľný ukazovateľ:	Výstup	vytvorené spoločné prvky systému vzdelávania aplikované v cezhraničnom regióne					
Rok	2020	2021	2022	2023	2024	2025	2026
Plánovaná hodnota		1	1	1	0	0	0
Skutočná hodnota		0	0	1	0		
Plnenie		nesplnené	nesplnené	splnené	splnené		

Komentár k prvku: Cieľom projektu je zabezpečiť vyučovanie robotiky nielen v slovenskej, ale zároveň aj v partnerskej českej škole a to súbežne. Podstatou projektu je spolupráca, výmena skúseností a informácií medzi školami, spoločná výučba vrátane zdieľania výučbovej techniky, metód a vybavenia, ako aj prenos požiadaviek trhu práce na školskú teóriu. Súčasťou projektu Vzdelávanie bez hraníc boli tiež výmenné stáže pedagógov, ktorí sa problematikou robotizácie a prezenčného/dištančného vzdelávania zaoberali v rámci svojej výchovno-vzdelávacej činnosti, to znamená učiteľov odborného výcviku a učiteľov odborných predmetov, nakoľko práve súčasťou teoretického odborného vyučovania bola téma robotizácie. Realizácia projektu bola ukončená v júni 2023.

Prvok 8.99.05: Kvalitné odborné vzdelávanie pre potreby automobilového priemyslu a strojárstva v Galante, SOŠ technická Galanta

Rok	2022 čerpanie	2023 čerpanie	2024 schválený	2024 upravený	2024 čerpanie	% čerpania
Bežné výdavky prvku (v EUR)	0	0	0	0	0	-
Kapitálové výdavky prvku (v EUR)	21 010	96 431	0	0	0	-
Výdavky prvku celkom (v EUR)	21 010	96 431	0	0	0	-

Zodpovednosť:	Odbor riadenia projektov						
Cieľ	Zvýšenie počtu žiakov stredných odborných škôl na praktickom vyučovaní						
Merateľný ukazovateľ:	Výstup	počet renovovaných verejných budov					
Rok	2020	2021	2022	2023	2024	2025	2026
Plánovaná hodnota	2	2	2	2	0	0	0
Skutočná hodnota	0	2	2	2	0		
Plnenie	nesplnené	splnené	splnené	splnené	nehodnotené		
Merateľný ukazovateľ:	Výstup	podlahová plocha renovovaných budov / m ²					
Rok	2020	2021	2022	2023	2024	2025	2026
Plánovaná hodnota	2 015,03	2 015,03	2 015,03	2 015,03	0	0	0
Skutočná hodnota	0,00	2 015,03	2 015,03	2 015,03	0		
Plnenie	nesplnené	splnené	splnené	splnené	nehodnotené		
Merateľný ukazovateľ:	Výstup	kapacita podpornej školskej infraštruktúry SOŠ / osoby					
Rok	2020	2021	2022	2023	2024	2025	2026
Plánovaná hodnota	260	260	260	260	0	0	0
Skutočná hodnota	0	0	0	0	0		
Plnenie	nesplnené	nesplnené	nesplnené	nesplnené	nehodnotené		

Komentár k prvku: Celkovým cieľom je vytvoriť podmienky pre kvalitné vzdelávanie a rozvoj spôsobilostí žiakov k ich uplatneniu sa vo vedomostnej spoločnosti. Projekt je v súlade s Tematickým cieľom č. 10 a Investičnou prioritou IROP Investovanie do vzdelania cez vývoj vzdelávacej infraštruktúry. Intervenuje potreby zlepšenia prístupu mladých ľudí na trh práce a vytvorenia priestoru pre rozhľad žiaka o jeho schopnostiach a budúcich možnostiach. Modernizáciou Strednej odbornej školy technickej Galanta - Múszaki Szakközépiskola Galanta v rozsahu dovybavených dielní a odborných učební modernými pomôckami, ako aj modernizáciou priestorov školy, sa umožní kvalitnejšie vzdelávanie, ktoré bude viesť k vyšším odborným zručnostiam žiakov pre potreby budúcich zamestnávateľov. Hlavnou aktivitou č. 1 sa realizovala obnova a do vybavenie 13 dielní a odborných učební, k tomu boli stavebné práce navrhnuté v minimálnom rozsahu. Aktivita č. 2 sa viaže na rekonštrukciu 2 budov školy, vrátane prístavby sociálneho zabezpečenia a 2 učební. Realizácia projektu bola ukončená v roku 2023.

Prvok 8.99.06: Zvýšenie kľúčových kompetencií žiakov vo vybraných odboroch na základe požiadaviek zamestnávateľov

Rok	2022 čerpanie	2023 čerpanie	2024 schválený	2024 upravený	2024 čerpanie	% čerpania
Bežné výdavky prvku (v EUR)	64	0	0	0	0	-
Kapitálové výdavky prvku (v EUR)	0	0	0	0	0	-
Výdavky prvku celkom (v EUR)	64	0	0	0	0	-

Zodpovednosť:	SOŠ elektrotechnická Gbely			
Cieľ	Zvýšenie počtu žiakov stredných odborných škôl na praktickom vyučovaní			
Merateľný ukazovateľ:	Kapacita podpornej školskej infraštruktúry stredných odborných škôl	Výstup	osoby	103
	Počet podporených SOŠ, ŠH, SPV, SOP	Výstup	počet	1
	Počet renovovaných verejných budov	Výstup	počet	1
	Podlahová plocha renovovaných verejných budov	Výstup	m ²	63

Komentár k prvku: Hlavnými aktivitami projektu boli technologické vybavenie odbornej učebne a stavebné úpravy budovy školy. Projekt bol ukončený v roku 2022.

Prvok 8.99.07: Férová škola Stredná zdravotnícka škola Trnava

Rok	2022 čerpanie	2023 čerpanie	2024 schválený	2024 upravený	2024 čerpanie	% čerpania
Bežné výdavky prvku (v EUR)	0	0	0	0	0	-
Kapitálové výdavky prvku (v EUR)	0	114 298	0	0	0	-
Výdavky prvku celkom (v EUR)	0	114 298	0	0	0	-

Zodpovednosť:	Odbor riadenia projektov						
Cieľ	Modernizácia Strednej zdravotníckej školy						
Merateľný ukazovateľ:	Výstup	počet zrekonštruovaných budov					
Rok	2020	2021	2022	2023	2024	2025	2026
Plánovaná hodnota				1	-	-	-
Skutočná hodnota				1	-		
Plnenie				splnené	nehodnotené		

Komentár k prvku: Celkovým cieľom bolo vytvoriť podmienky pre kvalitné vzdelávanie a rozvoj spôsobilostí žiakov k ich uplatneniu sa vo vedomostnej spoločnosti. Projekt je v súlade s Tematickým cieľom č. 10 a Investičnou prioritou IROP Investovanie do vzdelania cez vývoj vzdelávacej infraštruktúry. Intervenuje potreby zlepšenia prístupu mladých ľudí na trh práce a vytvorenia priestoru pre rozhľad žiaka o jeho schopnostiach a budúcich možnostiach. Modernizáciou Strednej zdravotníckej školy v rozsahu dovybavených učebni modernými pomôckami, ako aj modernizáciou priestorov školy, sa umožní kvalitnejšie vzdelávanie, ktoré bude viesť k vyšším odborným zručnostiam žiakov pre potreby budúcich zamestnávateľov. Projekt bol ukončený v máji 2023.

Prvok 8.99.08: Modernizácia SOŠT PN

Rok	2022 čerpanie	2023 čerpanie	2024 schválený	2024 upravený	2024 čerpanie	% čerpania
Bežné výdavky prvku (v EUR)	0	137	0	0	0	-
Kapitálové výdavky prvku (v EUR)	0	259 122	0	0	0	-
Výdavky prvku celkom (v EUR)	0	259 259	0	0	0	-

Zodpovednosť:	Odbor riadenia projektov						
Cieľ	vytvorenie podmienok pre kvalitné vzdelávanie a rozvoj spôsobilostí žiakov k ich uplatneniu sa vo vedomostnej spoločnosti						
Merateľný ukazovateľ:	Výstup	počet zrekonštruovaných budov					
Rok	2020	2021	2022	2023	2024	2025	2026
Plánovaná hodnota				1	0	0	0
Skutočná hodnota				1	0		
Plnenie				splnené	nehodnotené		

Komentár k prvku: Celkovým cieľom bolo vytvoriť podmienky pre kvalitné vzdelávanie a rozvoj spôsobilostí žiakov k ich uplatneniu sa vo vedomostnej spoločnosti. Modernizáciou Strednej zdravotníckej školy v rozsahu do vybavených učebni modernými pomôckami, ako aj modernizáciou priestorov školy, sa umožní kvalitnejšie vzdelávanie, ktoré bude viesť k vyšším odborným zručnostiam žiakov pre potreby budúcich zamestnávateľov. Ukončenie projektu bolo v decembri 2023.

Prvok 8.99.09: Cezhraničná spolupráca ako nástroj prípravy absolventov odborných škôl, SOŠ automobilová Trnava Coburgova 7859/39

Rok	2022 čerpanie	2023 čerpanie	2024 schválený	2024 upravený	2024 čerpanie	% čerpania
Bežné výdavky prvku (v EUR)	1 265	1 944	0	0	0	-
Kapitálové výdavky prvku (v EUR)	1 989	0	0	0	0	-
Výdavky prvku celkom (v EUR)	3 254	1 944	0	0	0	-

Zodpovednosť:	Odbor riadenia projektov						
Cieľ	vytvorenie spoločných prvkov systému vzdelávania aplikované v cezhraničnom regióne						
Merateľný ukazovateľ:	Výstup	počet zrekonštruovaných budov					
Rok	2020	2021	2022	2023	2024	2025	2026
Plánovaná hodnota				1	0	0	0
Skutočná hodnota				1	0		
Plnenie				splnené	nehodnotené		

Komentár k prvku: Investičnou prioritou projektu bola príprava a vykonávanie spoločných vzdelávacích, odborných vzdelávacích a školiacich programov. Cezhraničným partnerom bola SOŠ a SOU podnikania a služieb Jablunkov. Školy spolupracovali na rozvoji a inovácii v oblasti diagnostiky porúch benzínových motorov a elektromotorov v oblasti elektrotechniky. Snahou projektových partnerov bolo prostredníctvom realizácie projektu motivovať žiakov k štúdiu technických odborov a podporiť výmenu odborných znalostí a skúseností žiakov a pedagógov prostredníctvom realizácie výmenných pobytov, exkurzií a vytvorením spoločnej internetovej prezentácie. Projekt je ukončený.

Prvok 8.99.10: Modernizácia SOŠ elektrotechnickej Trnava, Sibírska 1 a realizácia učebne pre energetiku a elektrotechniku

Rok	2022 čerpanie	2023 čerpanie	2024 schválený	2024 upravený	2024 čerpanie	% čerpania
Bežné výdavky prvku (v EUR)	0	0	0	0	0	-
Kapitálové výdavky prvku (v EUR)	94 910	1 203 257	0	0	0	-
Výdavky prvku celkom (v EUR)	94 910	1 203 257	0	0	0	-

Zodpovednosť:	Odbor riadenia projektov						
Cieľ	zvýšenie kvality vyučovania a skvalitnenie pracovnej sily pre kľúčové odvetvia priemyslu elektrotechniky a energetiky						
Merateľný ukazovateľ:	Výstup	realizácia učebne pre energetiku a elektrotechniku					
Rok	2020	2021	2022	2023	2024	2025	2026
Plánovaná hodnota				1	0	0	0
Skutočná hodnota				1	0		
Plnenie				splnené	nehodnotené		

Komentár k prvku: Hlavnými aktivitami projektu bolo vybavenie odborného pracoviska Energetiky, modernizácia materiálo-technického vybavenia internátu, zvýšenie energetickej hospodárnosti budovy internátu a s tým súvisiace stavebné úpravy vrátane prvkov inkluzívneho vzdelávania. Projekt je ukončený.

Prvok 8.99.11: Debarierizácia - Gymnázium L. Novomeského, Senica (PO)

Rok	2022 čerpanie	2023 čerpanie	2024 schválený	2024 upravený	2024 čerpanie	% čerpania
Bežné výdavky prvku (v EUR)	0	0	0	0	0	-
Kapitálové výdavky prvku (v EUR)	0	13 800	180 000	182 324	1 272	1%
Výdavky prvku celkom (v EUR)	0	13 800	180 000	182 324	1 272	1%

Zodpovednosť:	Odbor riadenia projektov						
Cieľ	Debarierizácia školy						
Merateľný ukazovateľ:	Výstup	počet debarierizovaných školských zariadení					
Rok	2020	2021	2022	2023	2024	2025	2026
Plánovaná hodnota				1	0	0	0
Skutočná hodnota				1	0		
Plnenie				splnené	nehodnotené		

Komentár k prvku: Aktivity projektu súvisia so stavebnými prácami a debarierizačnými prvkami na zabezpečenie prístupu pre ľudí so zníženými schopnosťami. V roku 2023 bolo realizované verejné obstarávanie na zhotoviteľa projektovej dokumentácie, ktorá bola spracovaná v roku 2023 a následne bola predložená žiadosť o príspevok z Plánu obnovy a odolnosti. Po schválení žiadosti a uzavretí Zmluvy o poskytnutí prostriedkov mechanizmu na podporu obnovy a odolnosti v októbri 2024 bol zahájený proces verejného obstarávania na zhotoviteľa stavebných prác. Realizácia stavebných prác bude prebiehať v roku 2025. Výdavky v roku 2024 súviseli najmä s posúdením projektovej dokumentácie pre účely stavebného povolenia, aktualizáciou rozpočtu a zabezpečením mobilnej tabule.

Prvok 8.99.12: Debarierizácia - SOŠ obchodu a služieb, Trnava (PO)

Rok	2022 čerpanie	2023 čerpanie	2024 schválený	2024 upravený	2024 čerpanie	% čerpania
Bežné výdavky prvku (v EUR)	0	0	0	0	0	-
Kapitálové výdavky prvku (v EUR)	0	0	180 000	189 600	9 600	5%
Výdavky prvku celkom (v EUR)	0	0	180 000	189 600	9 600	5%

Zodpovednosť:	Odbor riadenia projektov						
Cieľ	Debarierizácia školy						
Merateľný ukazovateľ:	Výstup	počet debarierizovaných školských zariadení					
Rok	2020	2021	2022	2023	2024	2025	2026
Plánovaná hodnota				1	1	0	0
Skutočná hodnota				0	0		
Plnenie				nesplnené	nesplnené		

Komentár k prvku: Aktivity projektu súvisia so stavebnými prácami a debarierizačnými prvkami na zabezpečenie prístupu pre ľudí so zníženými schopnosťami. V roku 2024 bolo realizované verejné obstarávanie na zhotoviteľa projektovej dokumentácie, ktorá bola spracovaná. V októbri 2024 bola predložená žiadosť o príspevok z Plánu obnovy a odolnosti. Po schválení žiadosti bude zahájený proces verejného obstarávania na zhotoviteľa a pristúpi sa k realizácii. Plán realizácie 1-2Q/2025.

Prvok 8.99.13: Debarierizácia - Gymnázium I. Kupca, Hlohovec (PO)

Rok	2022 čerpanie	2023 čerpanie	2024 schválený	2024 upravený	2024 čerpanie	% čerpania
Bežné výdavky prvku (v EUR)	0	0	0	0	0	-
Kapitálové výdavky prvku (v EUR)	0	14 640	180 000	180 000	948	1%
Výdavky prvku celkom (v EUR)	0	14 640	180 000	180 000	948	1%

Zodpovednosť:	Odbor riadenia projektov						
Cieľ	Debarierizácia školy						
Merateľný ukazovateľ:	Výstup	počet debarierizovaných školských zariadení					
Rok	2020	2021	2022	2023	2024	2025	2026
Plánovaná hodnota				1	0	0	0
Skutočná hodnota				1	0		
Plnenie				splnené	nehodnotené		

Komentár k prvku: Aktivity projektu súvisia so stavebnými prácami a debarierizačnými prvkami na zabezpečenie prístupu pre ľudí so zníženými schopnosťami. V roku 2023 bolo realizované verejné obstarávanie na zhotoviteľa projektovej dokumentácie, ktorá bola spracovaná v roku 2023 a následne bola predložená žiadosť o príspevok z Plánu obnovy a odolnosti. Žiadosť o PPM bola v roku 2024 schválená a v októbri 2024 bola uzavretá Zmluva o PPM. Zrealizované bolo VO na zhotoviteľa stavebných prác, ktoré bolo potrebné zopakovať. Výdavky v roku 2024 súviseli s obstaraním a dodaním materiálovo technického vybavenia - mobilnej tabule. Plán realizácie stavebných prác je v prvom polroku 2025.

Prvok 8.99.14: Debarierizácia - SOŠ automobilová, Trnava (PO)

Rok	2022 čerpanie	2023 čerpanie	2024 schválený	2024 upravený	2024 čerpanie	% čerpania
Bežné výdavky prvku (v EUR)	0	0	0	16 719	0	0%
Kapitálové výdavky prvku (v EUR)	0	9 600	180 000	39 367	0	0%
Výdavky prvku celkom (v EUR)	0	9 600	180 000	56 086	0	0%

Zodpovednosť:	Odbor riadenia projektov						
Cieľ:	Debarierizácia školy						
Merateľný ukazovateľ:	Výstup	počet debarierizovaných školských zariadení					
Rok	2020	2021	2022	2023	2024	2025	2026
Plánovaná hodnota				1	0	0	0
Skutočná hodnota				1	0		
Plnenie				splnené	nehodnotené		

Komentár k prvku: Výdavky budú použité na stavebné práce a debarierizačné prvky na zabezpečenie prístupu pre ľudí so znevýhodnením. Zoznam oprávnenosti školy pripravilo MŠVVaŠ SR v rámci výzvy na predkladanie žiadostí z Plánu obnovy na debarierizáciu väčších stredných škôl nad 250 žiakov. V roku 2023 bolo realizované verejné obstarávanie na zhotoviteľa projektovej dokumentácie, ktorá bola spracovaná v roku 2023 a následne bola predložená žiadosť o príspevok z Plánu obnovy a odolnosti. Po schválení žiadosti bol zahájený proces verejného obstarávania na zhotoviteľa a pristúpilo sa k realizácii. Prvé výdavky boli uhrádzané v roku 2025. Ukončenie projektu sa predpokladá na začiatku roku 2025.

Prvok 8.99.15: Debarierizácia - Gymnázium P. de Coubertina, Piešťany (PO)

Rok	2022 čerpanie	2023 čerpanie	2024 schválený	2024 upravený	2024 čerpanie	% čerpania
Bežné výdavky prvku (v EUR)	0	0	0	8 900	5 778	65%
Kapitálové výdavky prvku (v EUR)	0	9 480	180 000	180 000	0	0%
Výdavky prvku celkom (v EUR)	0	9 480	180 000	188 900	5 778	3%

Zodpovednosť:	Odbor riadenia projektov						
Cieľ:	Debarierizácia školy						
Merateľný ukazovateľ:	Výstup	počet debarierizovaných školských zariadení					
Rok	2020	2021	2022	2023	2024	2025	2026
Plánovaná hodnota				1	0	0	0
Skutočná hodnota				1	0		
Plnenie				splnené	nehodnotené		

Komentár k prvku: Aktivity projektu súvisia so stavebnými prácami a debarierizačnými prvkami na zabezpečenie prístupu pre ľudí so znevýhodnením. V roku 2023 bolo realizované verejné obstarávanie na zhotoviteľa projektovej dokumentácie, ktorá bola spracovaná v roku 2023 a následne bola predložená žiadosť o príspevok z Plánu obnovy a odolnosti. Po schválení žiadosti a uzavretí zmluvy o PPM v septembri 2024 bol zahájený proces verejného obstarávania na zhotoviteľa a pristúpilo sa k realizácii. Výdavky v roku 2024 súviseli najmä s obstaraním a dodaním materiálo-technického vybavenia - lavíc a mobilných tabulí. Ukončenie projektu sa predpokladá na začiatku roku 2025.

Prvok 8.99.16: Debarierizácia - Stredná zdravotnícka škola, Dunajská Streda (PO)

Rok	2022 čerpanie	2023 čerpanie	2024 schválený	2024 upravený	2024 čerpanie	% čerpania
Bežné výdavky prvku (v EUR)	0	0	0	0	0	-
Kapitálové výdavky prvku (v EUR)	0	6 600	180 000	180 000	0	0%
Výdavky prvku celkom (v EUR)	0	6 600	180 000	180 000	0	0%

Zodpovednosť:	Odbor riadenia projektov						
Cieľ:	Debarierizácia školy						
Merateľný ukazovateľ:	Výstup	počet debarierizovaných školských zariadení					
Rok	2020	2021	2022	2023	2024	2025	2026
Plánovaná hodnota				1	0	0	0
Skutočná hodnota				1	0		
Plnenie				splnené	nehodnotené		

Komentár k prvku: Výdavky budú použité na stavebné práce a debarierizačné prvky na zabezpečenie prístupu pre ľudí so znevýhodnením. Zoznam oprávnenosti školy pripravilo MŠVVaŠ SR v rámci výzvy na predkladanie žiadostí z Plánu obnovy na debarierizáciu väčších stredných škôl nad 250 žiakov. V roku 2023 bolo realizované verejné obstarávanie na zhotoviteľa projektovej dokumentácie, ktorá bola spracovaná v roku 2023 a následne bola predložená žiadosť o príspevok z Plánu obnovy a odolnosti. Po schválení žiadosti bude zahájený proces verejného obstarávania na zhotoviteľa a pristúpi sa k realizácii. Žiadosť bola schválená, prebehol proces verejného obstarávania, realizácia aktivít je plánovaná v roku 2025.

Prvok 8.99.17: Debarierizácia - Gymnázium Z. Kodálya, Galanta

Rok	2022 čerpanie	2023 čerpanie	2024 schválený	2024 upravený	2024 čerpanie	% čerpania
Bežné výdavky prvku (v EUR)	0	0	0	0	0	-
Kapitálové výdavky prvku (v EUR)	0	0	180 000	189 360	9 360	5%
Výdavky prvku celkom (v EUR)	0	0	180 000	189 360	9 360	5%

Zodpovednosť:	Odbor riadenia projektov						
Cieľ	Debarierizácia školy						
Merateľný ukazovateľ:	Výstup	počet debarierizovaných školských zariadení					
Rok	2020	2021	2022	2023	2024	2025	2026
Plánovaná hodnota				1	1	1	0
Skutočná hodnota				0	0		
Plnenie				nesplnené	nesplnené		

Komentár k prvku: Aktivity projektu súvisia so stavebnými prácami a debarierizačnými prvkami na zabezpečenie prístupu pre ľudí so znevýhodnením. V roku 2024 bolo zrealizované verejné obstarávanie na zhotoviteľa projektovej dokumentácie, ktorá bola spracovaná a následne bola predložená žiadosť o príspevok z Plánu obnovy a odolnosti. Po schválení žiadosti bude zahájený proces verejného obstarávania na zhotoviteľa a pristúpi sa k realizácii.

Prvok 8.99.18: Debarierizácia - Gymnázium J. Matúšku, Galanta

Rok	2022 čerpanie	2023 čerpanie	2024 schválený	2024 upravený	2024 čerpanie	% čerpania
Bežné výdavky prvku (v EUR)	0	0	0	0	0	-
Kapitálové výdavky prvku (v EUR)	0	0	180 000	189 000	9 000	5%
Výdavky prvku celkom (v EUR)	0	0	180 000	189 000	9 000	5%

Zodpovednosť:	Odbor riadenia projektov						
Cieľ	Debarierizácia školy						
Merateľný ukazovateľ:	Výstup	počet debarierizovaných školských zariadení					
Rok	2020	2021	2022	2023	2024	2025	2026
Plánovaná hodnota				1	1	1	0
Skutočná hodnota				0	0		
Plnenie				nesplnené	nesplnené		

Komentár k prvku: Výdavky budú použité na stavebné práce a debarierizačné prvky na zabezpečenie prístupu pre ľudí so znevýhodnením. Zoznam oprávnenosti školy pripravilo MŠVVaŠ SR v rámci výzvy na predkladanie žiadostí z Plánu obnovy na debarierizáciu väčších stredných škôl nad 250 žiakov. V roku 2023 bolo realizované verejné obstarávanie na zhotoviteľa projektovej dokumentácie, ktorá bola spracovaná v roku 2023 a následne bola predložená žiadosť o príspevok z Plánu obnovy a odolnosti. Žiadosť bola schválená, čaká sa na podpis zmluvy. Následne sa pristúpi k realizácii. Plán ukončenia projektu 08/2025.

Prvok 8.99.19: Budovanie centra odb. vzdelávania - SOŠ strojnícka Skalica

Rok	2022 čerpanie	2023 čerpanie	2024 schválený	2024 upravený	2024 čerpanie	% čerpania
Bežné výdavky prvku (v EUR)	0	0	0	0	0	-
Kapitálové výdavky prvku (v EUR)	0	542 891	0	0	0	-
Výdavky prvku celkom (v EUR)	0	542 891	0	0	0	-

Zodpovednosť:	Odbor riadenia projektov						
Cieľ	Kvalitné vzdelávanie a rozvoj spôsobilostí žiakov k ich uplatneniu vo vedomostnej spoločnosti						
Merateľný ukazovateľ:	Výstup	počet renovovaných verejných budov					
Rok	2020	2021	2022	2023	2024	2025	2026
Plánovaná hodnota				1	0	0	0
Skutočná hodnota				1	0		
Plnenie				splnené	nehodnotené008.12		

Komentár k prvku: Cieľom projektu je vytvoriť vhodné podmienky pre kvalitné vzdelávanie a rozvoj spôsobilostí žiakov k ich uplatneniu vo vedomostnej spoločnosti. V rámci projektu je zaradená investícia týkajúca sa obnovy a rekonštrukcie vnútorných priestorov strojovej dielne a materiálno-technického vybavenia odborných pracovísk školských dielní. Realizácia a ukončenie projektu prebiehalo v roku 2023.

Prvok 8.99.20: Debarierizácia - SOŠ podnikania v remeslách a službách, Senica

Rok	2022 čerpanie	2023 čerpanie	2024 schválený	2024 upravený	2024 čerpanie	% čerpania
Bežné výdavky prvku (v EUR)	0	0	0	0	0	-
Kapitálové výdavky prvku (v EUR)	0	0	0	180 000	0	0%
Výdavky prvku celkom (v EUR)	0	0	0	180 000	0	0%

Zodpovednosť:	Odbor riadenia projektov						
Cieľ	vypracovanie PD na debarierizáciu SŠ						
Merateľný ukazovateľ:	Výstup	počet vypracovaných projektových dokumentácií					
Rok	2020	2021	2022	2023	2024	2025	2026
Plánovaná hodnota				1	1	1	0
Skutočná hodnota				0	0		
Plnenie				nesplnené	nesplnené		

Komentár k prvku: Výdavky boli plánované na vypracovanie projektovej dokumentácie pre SOŠ podnikania v remeslách a službách, Senica v rámci TTSK. Zoznam oprávnenosti školy pripravilo MSVVAŠ SR v rámci výzvy na predkladanie žiadostí z Plánu obnovy na debarierizáciu väčších stredných škôl nad 250 žiakov. V roku 2023 bolo zahájené verejné obstarávanie na zhotoviteľa projektovej dokumentácie, ktoré je ukončené. PD bola spracovaná a následne bola predložená žiadosť o PPM (poskytnutie prostriedkov mechanizmu).

Prvok 8.99.21: Modernizácia SOŠ v Holíči pre potreby praktického vyučovania - SŠ Holíč

Rok	2022 čerpanie	2023 čerpanie	2024 schválený	2024 upravený	2024 čerpanie	% čerpania
Bežné výdavky prvku (v EUR)	0	0	0	0	0	-
Kapitálové výdavky prvku (v EUR)	0	166 752	0	0	0	-
Výdavky prvku celkom (v EUR)	0	166 752	0	0	0	-

Zodpovednosť:	Odbor riadenia projektov						
Cieľ	Zvýšenie kvality poskytovaných služieb v oblasti odborného vzdelávania pre lepšie uplatnenie sa absolventov na trhu práce a vo vedomostnej spoločnosti						
Merateľný ukazovateľ:	Výstup	počet renovovaných verejných budov					
Rok	2020	2021	2022	2023	2024	2025	2026
Plánovaná hodnota				3	0	0	0
Skutočná hodnota				3	0		
Plnenie				splnené	nehodnotený		

Komentár k prvku: Cieľom projektu bolo zvýšenie počtu žiakov na praktickom vyučovaní a zvýšenie kvality poskytovaných služieb v oblasti odborného vzdelávania pre lepšie uplatnenie sa absolventov na trhu práce a vo vedomostnej spoločnosti. Cieľ projektu je naplnený prostredníctvom zriadenia informatických učební ako odborných pracovísk, modernizáciou a obstaraním materiálno-technického vybavenia autodielni, dielni pre kuchárov a hotelovú akadémiu, stavebných úprav vonkajších priestorov budovy autodielni, prístavby a rekonštrukcie vnútorných priestorov školy z dôvodu modernizácie a zväčšenia kapacity priestorov pre praktické vyučovanie. Projekt bol ukončený v roku 2023.

Prvok 8.99.22: Pripravované projekty v oblasti vzdelávania realizované OvZP

Rok	2022 čerpanie	2023 čerpanie	2024 schválený	2024 upravený	2024 čerpanie	% čerpania
Bežné výdavky prvku (v EUR)	0	0	0	37 813	0	0%
Kapitálové výdavky prvku (v EUR)	0	0	11 112 968	6 501 764	9 926	0%
Výdavky prvku celkom (v EUR)	0	0	11 112 968	6 539 577	9 926	0%

Komentár k prvku: Finančné prostriedky rozpočtované v uvedenom prvku boli vyčlenené na pripravované zámery organizácií v zriaďovateľskej pôsobnosti TTSK v oblasti vzdelávania. Obsahom je zabezpečovanie komplexnej prípravy projektových zámerov a podpora organizácií zo strany zriaďovateľa pri zadávaní žiadostí o nenávratný finančný príspevok. Výdavky v roku 2024 boli vynaložené na vypracovanie projektovej dokumentácie rekonštrukcie fyzikálno-chemickej učebne, dopracovanie projektovej dokumentácie o bezbariérový vstup a príspevok na dodanie a montáž šikmej plošiny v rámci rekonštrukcie vstupného schodiska budovy školy Gymnázia J.M. Magina vo Vrbovom a úprava projektovej dokumentácie na obnovu športového areálu pri SOŠ technickej v Galante.

Prvok 8.99.23: Debarierizácia - Obchodná akadémia Senica

Rok	2022 čerpanie	2023 čerpanie	2024 schválený	2024 upravený	2024 čerpanie	% čerpania
Bežné výdavky prvku (v EUR)	0	0	0	0	0	0%
Kapitálové výdavky prvku (v EUR)	0	0	0	89 509	33 812	38%
Výdavky prvku celkom (v EUR)	0	0	0	89 509	33 812	38%

Zodpovednosť:	Odbor riadenia projektov						
Cieľ	Debarierizácia školy						
Merateľný ukazovateľ:	Výstup	počet debarierizovaných školských zariadení					
Rok	2020	2021	2022	2023	2024	2025	2026
Plánovaná hodnota					1	1	
Skutočná hodnota					0		
Plnenie					nesplnené		

Komentár k prvku: Aktivity projektu súvisia so stavebnými prácami a debarierizačnými opatreniami na zabezpečenie prístupu pre osoby so zdravotným znevýhodnením. V roku 2023 bolo realizované verejné obstarávanie na zhotoviteľa projektovej dokumentácie, ktorá bola následne spracovaná v tom istom roku. Na základe spracovanej dokumentácie bola predložená žiadosť o príspevok z Plánu obnovy a odolnosti. Po schválení žiadosti bola v januári 2024 podpísaná Zmluva o poskytnutí príspevku na projekt (PPM). Následne prebehol proces verejného obstarávania na realizáciu stavebných prác a v roku 2024 sa pristúpilo k samotnej realizácii projektu. Výdavky v roku 2024 boli spojené najmä s obstaraním a dodaním školských lavíc a šikmej schodiskovej plošiny. Finančné ukončenie projektu je plánované na rok 2025.

Prvok 8.99.24: Debarierizácia - Spojená škola , Gymnázium a Stredná športová škola Trnava

Rok	2022 čerpanie	2023 čerpanie	2024 schválený	2024 upravený	2024 čerpanie	% čerpania
Bežné výdavky prvku (v EUR)	0	0	0	0	0	0%
Kapitálové výdavky prvku (v EUR)	0	0	0	153 323	2 458	2%
Výdavky prvku celkom (v EUR)	0	0	0	153 323	2 458	2%

Zodpovednosť:	Odbor riadenia projektov						
Cieľ	Debarierizácia školy						
Merateľný ukazovateľ:	Výstup	počet debarierizovaných školských zariadení					
Rok	2020	2021	2022	2023	2024	2025	2026
Plánovaná hodnota					1	1	
Skutočná hodnota					0		
Plnenie					nesplnené		

Komentár k prvku: Aktivity projektu súvisia so stavebnými prácami a debarierizačnými prvkami na zabezpečenie prístupu pre ľudí so zníženými schopnosťami. V roku 2023 bolo realizované verejné obstarávanie na zhotoviteľa projektovej dokumentácie, ktorá bola spracovaná v roku 2023 a následne bola predložená žiadosť o príspevok z Plánu obnovy a odolnosti. Po schválení žiadosti bola v novembri 2024 podpísaná Zmluva o poskytnutí prostriedkov mechanizmu. Výdavky realizované v roku 2024 sa týkali predovšetkým obstarania a dodania školských lavíc a zabezpečenia odborného posudku technickej inšpekcie. Vzhľadom na uzavretie Zmluvy o poskytnutí prostriedkov mechanizmu v novembri 2024 sa realizácia plánovaných aktivít presúva na rok 2025.

Prvok 8.99.25: Debarierizácia - Obchodná akadémia Trnava

Rok	2022 čerpanie	2023 čerpanie	2024 schválený	2024 upravený	2024 čerpanie	% čerpania
Bežné výdavky prvku (v EUR)	0	0	0	0	0	0%
Kapitálové výdavky prvku (v EUR)	0	0	0	180 437	0	0%
Výdavky prvku celkom (v EUR)	0	0	0	180 437	0	0%

Zodpovednosť:	Odbor riadenia projektov						
Cieľ	Debarierizácia školy						
Merateľný ukazovateľ:	Výstup	počet debarierizovaných školských zariadení					
Rok	2020	2021	2022	2023	2024	2025	2026
Plánovaná hodnota					1	1	
Skutočná hodnota					0		
Plnenie					nesplnené		

Komentár k prvku: Aktivity projektu súvisia so stavebnými prácami a debarierizačnými prvkami na zabezpečenie prístupu pre ľudí so zníženými schopnosťami. V roku 2023 bolo realizované verejné obstarávanie na zhotoviteľa projektovej dokumentácie, ktorá bola spracovaná v roku 2023 a následne bola predložená žiadosť o príspevok z Plánu obnovy a odolnosti. Po schválení žiadosti bola uzavretá Zmluva o PPM. Proces verejného obstarávania na zhotoviteľa stavebných prác bol realizovaný opakovane. V dôsledku opakovaného priebehu verejného obstarávania došlo k posunu plánovaných aktivít na rok 2025.

Prvok 8.99.26: Debarierizácia - SOŠ obchodu a služieb v Galante

Rok	2022 čerpanie	2023 čerpanie	2024 schválený	2024 upravený	2024 čerpanie	% čerpania
Bežné výdavky prvku (v EUR)	0	0	0	0	0	-
Kapitálové výdavky prvku (v EUR)	0	0	0	1 160	0	0%
Výdavky prvku celkom (v EUR)	0	0	0	1 160	0	0%

Zodpovednosť:	Odbor riadenia projektov						
Cieľ	Debarierizácia školy						
Merateľný ukazovateľ:	Výstup	počet debarierizovaných školských zariadení					
Rok	2020	2021	2022	2023	2024	2025	2026
Plánovaná hodnota					1	1	
Skutočná hodnota					0		
Plnenie					nesplnené		

Komentár k prvku: Aktivity projektu súvisia so stavebnými prácami a debarierizačnými prvkami na zabezpečenie prístupu pre ľudí so zníženými schopnosťami. V roku 2023 bolo realizované verejné obstarávanie na zhotoviteľa projektovej dokumentácie, ktorá bola spracovaná v roku 2023 a následne bola predložená žiadosť o príspevok z Plánu obnovy a odolnosti. Po schválení žiadosti bola v marci 2024 podpísaná Zmluva o poskytnutí prostriedkov mechanizmu. V roku 2024 bolo realizované verejné obstarávanie na zhotoviteľa stavebných prác a na zhotoviteľa výťahu. Verejné obstarávanie na zhotoviteľa výťahu bolo opakované z dôvodu nepredloženia dostatočného počtu ponúk. Realizácia projektu sa posunula do roku 2025.

Prvok 8.99.28: Debarierizácia - Gymnázium Jána Hollého Trnava

Rok	2022 čerpanie	2023 čerpanie	2024 schválený	2024 upravený	2024 čerpanie	% čerpania
Bežné výdavky prvku (v EUR)	0	0	0	0	0	-
Kapitálové výdavky prvku (v EUR)	0	0	0	46 022	543	1%
Výdavky prvku celkom (v EUR)	0	0	0	46 022	543	1%

Zodpovednosť:	Odbor riadenia projektov						
Cieľ	Debarierizácia školy						
Merateľný ukazovateľ:	Výstup	počet debarierizovaných školských zariadení					
Rok	2020	2021	2022	2023	2024	2025	2026
Plánovaná hodnota					1	1	
Skutočná hodnota					0		
Plnenie					nesplnené		

Komentár k prvku: Projekt je zameraný na realizáciu stavebných prác a debarierizačných opatrení s cieľom zabezpečiť prístupnosť pre osoby so zníženou pohybovou schopnosťou. V roku 2023 bolo realizované verejné obstarávanie na zhotoviteľa projektovej dokumentácie, ktorá bola následne v tom istom roku spracovaná. Súčasne bola podaná žiadosť o príspevok z Plánu obnovy a odolnosti. Po schválení žiadosti bola v apríli 2024 uzatvorená Zmluva o poskytnutí prostriedkov mechanizmu. V priebehu roka 2024 bolo vyhlásené verejné obstarávanie na zhotoviteľa stavebných prác, ktoré si vyžiadalo viaceré opakovania. V roku 2024 boli zároveň obstarané a uhradené výdavky na materiálne vybavenie – dvojmiestne výškovo nastaviteľné lavice. Stavebné práce budú realizované v roku 2025.

Prvok 8.99.29: Debarierizácia - Stredná odborná škola obchodu a služieb Piešťany

Rok	2022 čerpanie	2023 čerpanie	2024 schválený	2024 upravený	2024 čerpanie	% čerpania
Bežné výdavky prvku (v EUR)	0	0	0	0	0	-
Kapitálové výdavky prvku (v EUR)	0	0	0	1 218	768	63%
Výdavky prvku celkom (v EUR)	0	0	0	1 218	768	63%

Zodpovednosť:	Odbor riadenia projektov						
Cieľ	Debarierizácia školy						
Merateľný ukazovateľ:	Výstup	počet debarierizovaných školských zariadení					
Rok	2020	2021	2022	2023	2024	2025	2026
Plánovaná hodnota					1	1	
Skutočná hodnota					0		
Plnenie					nesplnené		

Komentár k prvku: Projekt je zameraný na realizáciu stavebných prác a implementáciu debarierizačných opatrení s cieľom zabezpečiť bezbariérový prístup pre osoby so zníženou pohybovou schopnosťou. V roku 2023 bolo uskutočnené verejné obstarávanie na zhotoviteľa projektovej dokumentácie, ktorá bola vypracovaná v tom istom roku. Následne bola predložená žiadosť o príspevok z Plánu obnovy a odolnosti. Po schválení žiadosti bola v júni 2024 uzatvorená Zmluva o poskytnutí prostriedkov mechanizmu. Bolo vyhlásené verejné obstarávanie na realizáciu stavebných prác a na obstaranie materiálneho vybavenia – nastaviteľných lavíc. V roku 2024 boli realizované výdavky spojené s obstaraním lavíc.

Prvok 8.99.30: Debarierizácia - SOŠ technická Galanta

Rok	2022 čerpanie	2023 čerpanie	2024 schválený	2024 upravený	2024 čerpanie	% čerpania
Bežné výdavky prvku (v EUR)	0	0	0	0	0	-
Kapitálové výdavky prvku (v EUR)	0	0	0	2 400	2 400	100%
Výdavky prvku celkom (v EUR)	0	0	0	2 400	2 400	100%

Zodpovednosť:	Odbor riadenia projektov						
Cieľ	Debarierizácia školy						
Merateľný ukazovateľ:	Výstup	počet debarierizovaných školských zariadení					
Rok	2020	2021	2022	2023	2024	2025	2026
Plánovaná hodnota					1	1	
Skutočná hodnota					0		
Plnenie					nesplnené		

Komentár k prvku: Aktivity projektu súvisia so stavebnými prácami a debarierizačnými prvkami na zabezpečenie prístupu pre ľudí so zníženou pohybovou schopnosťou. V roku 2023 bolo realizované verejné obstarávanie na zhotoviteľa projektovej dokumentácie, ktorá bola spracovaná v roku 2023 a následne bola predložená žiadosť o príspevok z Plánu obnovy a odolnosti. Po schválení žiadosti bola v septembri 2024 uzatvorená Zmluva o PPM. Bolo vyhlásené VO na stavebné práce, ktorých realizácia bude prebiehať v roku 2025. V rámci projektu boli zabezpečené výdavky spojené s vypracovaním protipožiarnej dokumentácie k projektovej dokumentácii.

Prvok 8.99.32: Debarierizácia - Stredná priemyselná škola technická v Trnave

Rok	2022 čerpanie	2023 čerpanie	2024 schválený	2024 upravený	2024 čerpanie	% čerpania
Bežné výdavky prvku (v EUR)	0	0	0	0	0	-
Kapitálové výdavky prvku (v EUR)	0	0	0	144 195	0	0%
Výdavky prvku celkom (v EUR)	0	0	0	144 195	0	0%

Zodpovednosť:	Odbor riadenia projektov						
Cieľ	Debarierizácia školy						
Merateľný ukazovateľ:	Výstup	počet debarierizovaných školských zariadení					
Rok	2020	2021	2022	2023	2024	2025	2026
Plánovaná hodnota					1	1	
Skutočná hodnota					0		
Plnenie					nesplnené		

Komentár k prvku: Aktivity projektu zahŕňajú stavebné práce a realizáciu debarierizačných opatrení za účelom zabezpečenia prístupu pre osoby so zníženou pohybovou schopnosťou. V roku 2023 bolo uskutočnené verejné obstarávanie na zhotoviteľa projektovej dokumentácie, ktorá bola v tom istom roku vypracovaná. Následne bola predložená žiadosť o poskytnutie príspevku z Plánu obnovy a odolnosti SR. Po schválení žiadosti bola v septembri 2024 uzatvorená Zmluva o poskytnutí prostriedkov mechanizmu. V nadväznosti na to bolo vyhlásené verejné obstarávanie na zhotoviteľa stavebných prác, ktoré si vyžiadalo opakovanie. Realizácia stavebných prác sa posunula na rok 2025.

Program 9: ŠPORT

Zámer: Aktívny športový život obyvateľov kraja

Rok	2022 čerpanie	2023 čerpanie	2024 schválený	2024 upravený	2024 čerpanie	% čerpania
Bežné výdavky programu (v EUR)	104 198	133 804	201 148	113 000	100 555	89%
Kapitálové výdavky programu (v EUR)	49 866	12 432	0	0	0	-
Výdavky programu celkom (v EUR)	154 064	151 236	201 148	113 000	100 555	89%

Komentár k programu: Program ŠPORT – aktívny život obyvateľov kraja je iniciatíva zameraná na podporu športových aktivít a zdravého životného štýlu v regióne. Jeho hlavným cieľom je zlepšiť dostupnosť športu pre všetky vekové kategórie, rozvíjať športovú infraštruktúru a motivovať obyvateľov k pohybu, významne prispieva k zlepšeniu kvality života obyvateľov kraja a posilňuje ich vzťah k aktívnemu a zdravému spôsobu života. V rámci programu Šport TTSK podporuje upevňovanie fyzického a duševného zdravia, telesného a pohybového rozvoja obyvateľov.

Súčasťou programu sú rôzne podujatia, súťaže, podpora športových klubov a rekreačných aktivít. Dôležitým aspektom je aj spolupráca so školami a komunitami, čím sa vytvára priestor pre pravidelný pohyb a športové využitie pre čo najširšiu verejnosť.

Prioritou je zjednotiť športové hnutie v Trnavskom kraji pri riešení aktuálnych problémov a hľadať spoločné východiská pri zabezpečovaní úloh vyplývajúcich z Národného programu rozvoja športu. Cieľom zostáva zintenzívnenie činnosti a aktívne pôsobenie na všetky zainteresované subjekty a vytvorenie lepšieho materiálno-technického zabezpečenia pre telesnú aktivitu občanov. Hlavné zameranie: školská telesná výchova, šport pre všetkých, športovo talentovaná mládež, materiálno-technické zabezpečenie a výkonnostný šport, vrcholový šport a krajská športová reprezentácia.

Podprogram 9.1: Organizácia športových podujatí

Zámer: Podpora a propagácia športu v Trnavskom kraji

Rok	2022 čerpanie	2023 čerpanie	2024 schválený	2024 upravený	2024 čerpanie	% čerpania
Bežné výdavky podprogramu (v EUR)	104 198	133 804	191 148	103 000	95 555	93%
Kapitálové výdavky podprogramu (v EUR)	0	0	0	0	0	-
Výdavky podprogramu celkom (v EUR)	104 198	133 804	191 148	103 000	95 555	93%

Zodpovednosť:		Odbor kultúry a športu						
Cieľ		Podpora rozvoja športových klubov						
Merateľný ukazovateľ:		Výstup	počet usporiadaných športových podujatí pre verejnosť					
Rok		2020	2021	2022	2023	2024	2025	2026
Plánovaná hodnota			4	10	11	12	13	13
Skutočná hodnota			0	5	15	16		
Plnenie			nesplnené	nesplnené	splnené	splnené		
Merateľný ukazovateľ:		Výstup	počet účastníkov na verejnom športovom podujatí					
Rok		2020	2021	2022	2023	2024	2025	2026
Plánovaná hodnota		100	800	1 600	1 100	1 600	1 600	1 600
Skutočná hodnota		0	150	1 500	2 250	2 400		
Plnenie		nesplnené	nesplnené	nesplnené	splnené	splnené		
Merateľný ukazovateľ:		Výstup	počet usporiadaných športových podujatí pre žiakov stredných škôl v zriaďovateľskej pôsobnosti TTSK					
Rok		2020	2021	2022	2023	2024	2025	2026
Plánovaná hodnota			2	3	4	4	4	4
Skutočná hodnota			0	2	3	2		
Plnenie			nesplnené	nesplnené	nesplnené	nesplnené		
Merateľný ukazovateľ:		Výstup	počet zúčastnených stredných škôl					
Rok		2020	2021	2022	2023	2024	2025	2026
Plánovaná hodnota		50	50	50	50	44	44	44
Skutočná hodnota		0	0	30	48	44		
Plnenie		nesplnené	nesplnené	nesplnené	nesplnené	splnené		

Komentár k prvku: Prvok predstavuje realizáciu rôznych športových podujatí pre stredné školy a gymnáziá v zriaďovateľskej pôsobnosti TTSK aj pre verejnosť. Podpora športových klubov je kľúčovým prvkom rozvoja športu na regionálnej úrovni. Zahŕňa finančnú, materiálnu a organizačnú pomoc klubom, aby mohli efektívne fungovať a rozvíjať športové talenty.

Cieľom je vytvárať lepšie podmienky pre tréningy, zabezpečiť modernú infraštruktúru a podporiť mládežnícky šport. Táto iniciatíva prispieva k popularizácii športu, zvyšovaniu výkonnosti športovcov a budovaniu silnej športovej komunity v kraji. Zúčastnení sa počas športových podujatí naučia základné predpoklady športového súťaženia, ako napríklad fair play, ktorý zahŕňa čestný boj podľa pravidiel, uznanie lepšieho súpera, výhra neznamena nadradenosť, uznanie porazeného, rovnaké súťažné podmienky pre každého súťažiaceho, diváci, sú súčasťou športovej súťaže, férové športové správanie, svojim správaním ísť ako príklad mladším športovcom. Výdavky rozpočtované na realizáciu týchto podujatí predstavujú bežné výdavky určené na medializáciu, diplomy, poháre pre víťazov, darčkové predmety, zabezpečenie občerstvenia, cestovného a ostatných potrieb spojených s organizáciou podujatia.

Podprogram 9.2: Grantový program na podporu športu

Zámer: Šport pre všetkých

Zodpovednosť:		Referát dotácií, grantov a občianskej participácie						
Cieľ		Podpora neformálnych športových aktivít v kraji grantovým programom						
Merateľný ukazovateľ:		Výstup	počet podporených subjektov					
Rok		2020	2021	2022	2023	2024	2025	2026
Plánovaná hodnota		300	300	350	150	150	150	150
Skutočná hodnota		0	145	149	225	124		
Plnenie		nesplnené	nesplnené	nesplnené	splnené	nesplnené		

Komentár k podprogramu: Realizáciou tohto grantového podprogramu TTSK podporuje športové a pohybové aktivity obyvateľov TTSK v súlade s VZN TTSK č. 44/2018 a VZN TTSK č. 45/2018 o poskytovaní dotácií z rozpočtu TTSK. Finančné prostriedky sú poskytované na podporu projektov predložených na základe výzvy TTSK na predkladanie žiadostí o poskytnutie dotácie.

Prostriedky na financovanie projektov uvedených v tomto podprograme sú v priebehu roka evidované pod prvkom 1.1.2 Grantový program.

Podprogram 9.3: Rozvoj športového talentu mladých v regióne

Zámer: Podchytiť a rozvíjať športové talenty v regióne

Rok	2022 čerpanie	2023 čerpanie	2024 schválený	2024 upravený	2024 čerpanie	% čerpania
Bežné výdavky podprogramu (v EUR)	0	0	0	0	0	-
Kapitálové výdavky podprogramu (v EUR)	49 866	12 432	0	0	0	-
Výdavky podprogramu celkom (v EUR)	49 866	12 432	0	0	0	-

Zodpovednosť:		Odbor kultúry a športu						
Cieľ		Zlepšenie podmienok pre rozvoj športového talentu mládeže vybudovaním športovej infraštruktúry v regióne						
Merateľný ukazovateľ:		Výstup	počet vybudovaných športových areálov					
Rok		2020	2021	2022	2023	2024	2025	2026
Plánovaná hodnota			0	0	0	0	0	1
Skutočná hodnota			0	0	0	0		
Plnenie			nehodnotené	nehodnotené	nehodnotené	nehodnotené		

Komentár k prvku: Cieľom podprogramu je poskytnúť lepšiu a kvalitnejšiu infraštruktúru pre rozvoj športového talentu mládeže v kraji. Vznikne tak veľmi kvalitný stredoškolský športový areál, ktorý bude pripravovať nielen hokejistov ale aj iných športovcov. V školskom areáli na Lomonosovej ulici je zámerom vybudovať stredoškolskú hokejovú akadémiu (ľadovú plochu, dve multifunkčné telocvične a bazén) v horizonte 2-3 rokov. Zámer bude realizovaný za podpory spolupráce v zmysle podpísaného memoranda medzi TTSK a Slovenským zväzom ľadového hokeja. Z dôvodu nedostatku finančných prostriedkov sa plán presúva do ďalšieho obdobia.

Podprogram 9.4: Župné štipendia

Zámer: Podchytiť a rozvíjať športové talenty v regióne

Rok	2022 čerpanie	2023 čerpanie	2024 schválený	2024 upravený	2024 čerpanie	% čerpania
Bežné výdavky podprogramu (v EUR)	0	5 000	10 000	10 000	5 000	50%
Kapitálové výdavky podprogramu (v EUR)	0	0	0	0	0	-
Výdavky podprogramu celkom (v EUR)	0	5 000	10 000	10 000	5 000	50%

Zodpovednosť:	Odbor kultúry a športu						
Cieľ	Podpora študentov v oblasti športu						
Merateľný ukazovateľ:	Výstup	počet stredných škôl, ktoré navrhli študentov na Župné štipendium v oblasti športu					
Rok	2020	2021	2022	2023	2024	2025	2026
Plánovaná hodnota	50	50	30	40	40	40	40
Skutočná hodnota	6	13	21	15	16		
Plnenie	nesplnené	nesplnené	nesplnené	nesplnené	nesplnené		
Merateľný ukazovateľ:	Výstup	počet navrhnutých študentov na Župné štipendium v oblasti športu					
Rok	2020	2021	2022	2023	2024	2025	2026
Plánovaná hodnota	50	50	30	25	30	30	30
Skutočná hodnota	39	42	39	41	59		
Plnenie	nesplnené	nesplnené	splnené	splnené	splnené		
Merateľný ukazovateľ:	Výstup	počet udelených štipendií					
Rok	2020	2021	2022	2023	2024	2025	2026
Plánovaná hodnota	10	10	10	10	10	10	10
Skutočná hodnota	10	10	10	10	10		
Plnenie	splnené	splnené	splnené	splnené	splnené		

Komentár k prvku: Prvok predstavuje ocenenie pre najúspešnejších športovcov z radov študentov v kraji. Podmienkou je umiestnenie na 1.- 3. mieste na celoslovenskej súťaži alebo účasť na medzinárodnej účasti. Výdavky rozpočtované na realizáciu tohoto podujatia predstavujú hlavne udelené štipendiá, kultúrny program, zabezpečenie občerstvenia a zabezpečenie celého chodu oceňovania. Štipendiá sú udeľované v druhom polroku kalendárneho roka.

Program 10: KULTÚRA

Zámer: Kraj so širokospektrálnou kultúrnou ponukou

Rok	2022 čerpanie	2023 čerpanie	2024 schválený	2024 upravený	2024 čerpanie	% čerpania
Bežné výdavky programu (v EUR)	8 934 902	10 379 056	11 419 798	11 181 609	10 725 632	96%
Kapitálové výdavky programu (v EUR)	4 945 182	5 674 989	4 848 579	3 738 835	1 667 363	45%
Výdavky programu celkom (v EUR)	13 880 083	16 054 045	16 268 377	14 920 444	12 392 995	83%

Komentár k programu: Z programu boli čerpané finančné prostriedky na zabezpečenie výkonu prenesených kompetencií v oblasti kultúry, na ochranu a prezentáciu kultúrneho dedičstva, vytváranie podmienok pre kultúrne aktivity a umeleckú tvorbu, vytváranie kultúrneho priestoru dostupného všetkým obyvateľom a návštevníkom TTSK.

Podprogram 10.1: Divadlá

Zámer: Profesionálne divadelníctvo s vysokým kreditom

Rok	2022 čerpanie	2023 čerpanie	2024 schválený	2024 upravený	2024 čerpanie	% čerpania
Bežné výdavky podprogramu (v EUR)	1 807 609	2 038 073	2 050 598	2 151 543	2 151 543	100%
Kapitálové výdavky podprogramu (v EUR)	318 279	196 648	889 267	262 639	47 781	18%
Výdavky podprogramu celkom (v EUR)	2 125 888	2 234 721	2 939 865	2 414 182	2 199 324	91%

Zodpovednosť:		Odbor kultúry a športu						
Cieľ		Záujem obyvateľov o divadelné predstavenia						
Merateľný ukazovateľ:	Výstup	počet repríz inscenácií						
Rok	2020	2021	2022	2023	2024	2025	2026	
Plánovaná hodnota	238	200	210	200	200	200	200	
Skutočná hodnota	81	57	60	248	236			
Plnenie	nesplnené	nesplnené	nesplnené	splnené	splnené			
Merateľný ukazovateľ:	Výstup	počet premiér						
Rok	2020	2021	2022	2023	2024	2025	2026	
Plánovaná hodnota	5	4	5	5	5	5	5	
Skutočná hodnota	3	4	5	5	5			
Plnenie	nesplnené	splnené	splnené	splnené	splnené			
Merateľný ukazovateľ:	Výstup	počet návštevníkov						
Rok	2020	2021	2022	2023	2024	2025	2026	
Plánovaná hodnota		4 000	4 880	4 900	4 950	4 950	4 950	
Skutočná hodnota		4 879	30 199	35 000	35 657			
Plnenie		splnené	splnené	splnené	splnené			
Merateľný ukazovateľ:	Výstup	divadelné vzdelávanie						
Rok	2020	2021	2022	2023	2024	2025	2026	
Plánovaná hodnota					3	4		
Skutočná hodnota					5			
Plnenie					splnené			

Komentár k podprogramu: Divadlo Jána Palárika v Trnave zabezpečuje priestor na vznik a verejné šírenie divadelných diel so zameraním na tvorbu pre deti a mládež, svoj priestor nachádza súčasne aj klasická činohra a prezentácia iných profesionálnych divadelných súborov. Záujem o divadelné predstavenia závisí od žánrovej ponuky a v neposlednom rade od propagácie a marketingu. Divadlo v sledovanom období uviedlo menej reprízovaných predstavení ale návštevnosť divadla stúpila o 657 návštevníkov. Divadlo naďalej ponúka vo svojom programe aj divadelné vzdelávanie a nadstavbové programy pre žiakov a študentov v lektorskom vedení členov umeleckého súboru divadla.

Podprogram 10.2: Knižnice

Zámer: Moderné knižnično-informačné služby

Rok	2022 čerpanie	2023 čerpanie	2024 schválený	2024 upravený	2024 čerpanie	% čerpania
Bežné výdavky podprogramu (v EUR)	2 174 871	2 369 263	2 395 825	2 501 425	2 501 425	100%
Kapitálové výdavky podprogramu (v EUR)	529 770	110 936	350 000	385 100	95 791	25%
Výdavky podprogramu celkom (v EUR)	2 704 641	2 480 199	2 745 825	2 886 525	2 597 216	90%

Prvok 10.2.1: Knižnica J. Fándlyho v Trnave

Rok	2022 čerpanie	2023 čerpanie	2024 schválený	2024 upravený	2024 čerpanie	% čerpania
Bežné výdavky prvku (v EUR)	923 785	1 025 055	1 025 055	1 029 155	1 029 155	100%
Kapitálové výdavky prvku (v EUR)	445 360	19 995	0	3 600	3 600	100%
Výdavky prvku celkom (v EUR)	1 369 145	1 045 050	1 025 055	1 032 755	1 032 755	100%

Zodpovednosť:		Odbor kultúry a športu						
Cieľ		Komplexné knižnično-informačné služby pre obyvateľov kraja						
Merateľný ukazovateľ:		Výstup		počet návštevníkov knižnice				
Rok		2020	2021	2022	2023	2024	2025	2026
Plánovaná hodnota		250 000	100 000	120 000	115 000	120 000	120 000	120 000
Skutočná hodnota		107 711	68 877	88 004	92 000	130 268		
Plnenie		nesplnené	nesplnené	nesplnené	nesplnené	splnené		
Cieľ		Záujem občanov o informácie a čítanie						
Merateľný ukazovateľ:		Výstup		počet výpožičiek				
Rok		2020	2021	2022	2023	2024	2025	2026
Plánovaná hodnota		250 000	100 000	120 000	150 000	150 000	150 000	150 000
Skutočná hodnota		198 913	146 826	227 281	189 000	258 934		
Plnenie		nesplnené	splnené	splnené	splnené	splnené		
Merateľný ukazovateľ:		Výstup		sprievodné podujatia knižnice				
Rok		2020	2021	2022	2023	2024	2025	2026
Plánovaná hodnota			350	410	420	430	430	430
Skutočná hodnota			408	924	1 130	1 086		
Plnenie			splnené	splnené	splnené	splnené		

Komentár k prvku: Knižnica Juraja Fándlyho v Trnave má postavenie regionálnej knižnice s krajskou pôsobnosťou. Poskytuje metodické a bibliografické úlohy v okresoch Trnava, Hlohovec a Piešťany pre 78 obecných knižníc, 4 mestské knižnice a 3 regionálne knižnice. Spracúva, uchováva a sprístupňuje knižničný fond, poskytuje špeciálne knižnično-informačné služby a organizuje kultúrno-vzdelávacie aktivity, utvára a sprístupňuje regionálne bibliografické a faktografické databázy, odborne spracúva regionálnu bibliografiu. Knižnica zaznamenáva od roku 2020 nárast záujmu obyvateľov o knižnično - informačné služby, čo sa preneslo do zvyšujúceho sa počtu návštevníkov a výpožičiek. V porovnaní s rokom 2023 je nárast o 38 268 návštevníkov. V knižnici za rok 2024 pribudlo 69 934 knižných titulov. Knižnica ponúka návštevníkom aj priestor na besedy, prednášky, podujatia pre deti, tvorivé dielne a vzdelávacie aktivity pre žiakov a študentov. Ukazovateľ tejto nadstavbovej služby bol v porovnaní s predchádzajúcim sledovaným obdobím nižší, čo bol dôsledok prebiehajúcej rekonštrukcie učebne.

Prvok 10.2.2: Žitnoostrovská knižnica v Dunajskej Stredě

Rok	2022 čerpanie	2023 čerpanie	2024 schválený	2024 upravený	2024 čerpanie	% čerpania
Bežné výdavky prvku (v EUR)	347 095	394 817	421 406	421 406	421 406	100%
Kapitálové výdavky prvku (v EUR)	13 600	18 483	0	8 000	8 000	100%
Výdavky prvku celkom (v EUR)	360 695	413 300	421 406	429 406	429 406	100%

Zodpovednosť:		Odbor kultúry a športu						
Cieľ		Komplexné knižnično-informačné služby pre obyvateľov kraja						
Merateľný ukazovateľ:		Výstup		počet návštevníkov knižnice				
Rok		2020	2021	2022	2023	2024	2025	2026
Plánovaná hodnota		52 000	30 000	35 000	40 000	40 000	40 000	40 000
Skutočná hodnota		27 287	21 145	47 177	47 669	32 383		
Plnenie		nesplnené	nesplnené	splnené	splnené	nesplnené		
Cieľ		Záujem občanov o informácie a čítanie						
Merateľný ukazovateľ:		Výstup		počet výpožičiek				
Rok		2020	2021	2022	2023	2024	2025	2026
Plánovaná hodnota		120 000	110 000	115 000	118 000	118 000	118 000	118 000
Skutočná hodnota		63 367	47 517	75 551	81 700	86 332		
Plnenie		nesplnené	nesplnené	nesplnené	nesplnené	nesplnené		
Merateľný ukazovateľ:		Výstup		sprievodné podujatia knižnice				
Rok		2020	2021	2022	2023	2024	2025	2026
Plánovaná hodnota			150	160	180	200	200	200
Skutočná hodnota			132	351	418	375		
Plnenie			nesplnené	splnené	splnené	splnené		

Komentár k prvku: Žitnoostrovská knižnica v Dunajskej Stredě poskytuje knižnično-informačné služby v regióne okresu Dunajská Streda pre 60 obecných a 3 mestské knižnice. Knižnica sprístupňuje regionálne bibliografické a faktografické databázy, s Národným bibliografickým ústavom a Databázovým centrom SNK v Martine uzatvorila dohodu, na základe ktorej spracováva bibliografické záznamy o maďarských osobnostiach žijúcich na Slovensku. Pri poskytovaní komplexných knižnično - informačných služieb bola zaznamenaná nižšia hodnota pre fyzickú návštevnosť v knižnici a počet sprievodných podujatí, čo je dôsledkom zvýšeného záujmu o online služby. Vyšší ukazovateľ bol zaznamenaný v počte výpožičiek, nárast o 4 632 knižných titulov.

Prvok 10.2.3: Galantská knižnica v Galante

Rok	2022 čerpanie	2023 čerpanie	2024 schválený	2024 upravený	2024 čerpanie	% čerpania
Bežné výdavky prvku (v EUR)	391 832	439 434	435 765	537 265	537 265	100%
Kapitálové výdavky prvku (v EUR)	26 684	47 053	350 000	373 500	84 191	23%
Výdavky prvku celkom (v EUR)	418 516	486 487	785 765	910 765	621 456	68%

Zodpovednosť:		Odbor kultúry a športu					
Cieľ		Komplexné knižnično-informačné služby pre obyvateľov kraja					
Merateľný ukazovateľ:	Výstup	počet návštevníkov knižnice					
Rok	2020	2021	2022	2023	2024	2025	2026
Plánovaná hodnota	72 500	30 000	35 000	38 000	38 000	38 000	38 000
Skutočná hodnota	30 047	17 083	29 988	35 000	35 666		
Plnenie	nesplnené	nesplnené	nesplnené	nesplnené	nesplnené		
Cieľ		Záujem občanov o informácie a čítanie					
Merateľný ukazovateľ:	Výstup	počet výpožičiek					
Rok	2020	2021	2022	2023	2024	2025	2026
Plánovaná hodnota	135 000	90 000	110 000	115 000	110 000	100 000	100 000
Skutočná hodnota	101 254	80 156	100 863	102 000	100 141		
Plnenie	nesplnené	nesplnené	nesplnené	nesplnené	nesplnené		
Merateľný ukazovateľ:	Výstup	sprievodné podujatia knižnice					
Rok	2020	2021	2022	2023	2024	2025	2026
Plánovaná hodnota		100	120	130	140	140	1850
Skutočná hodnota		33	158	192	196		
Plnenie		nesplnené	splnené	splnené	splnené		

Komentár k prvku: Galantská knižnica poskytuje knižnično-informačné služby na národnostne zmiešanom území. Spracováva bibliografické a faktografické databázy, odborne spracúva regionálnu bibliografiu a poskytuje pomoc 25 verejným knižniciam a 2 mestským knižniciam. V roku 2023 sa spustil proces realizácie projektu výstavby novej knižnice, v blízkom susedstve Neogotického kaštieľa v Galante. Projekt je v štádiu ukončenia architektonicko-urbanistickej projektovnej súťaže návrhov a v roku 2024 bola podpísaná zmluva na vypracovanie projektovnej dokumentácie na stavbu. Aj napriek obmedzeným priestorom vykazuje knižnica nárast o takmer 700 návštevníkov, nárast sprievodných podujatí v knižnici a pokles výpožičiek o 1 859 knižných titulov. Ukazovateľ záujmu o informácie a čítanie plánuje knižnica zvýšiť organizovaním podujatí pre žiakov a študentov škôl. Naďalej bude pokračovať v návštevách Domovov sociálnych služieb, kde budú pre klientov zabezpečovať knižnično - informačné služby.

Prvok 10.2.4: Záhorská knižnica v Senici

Rok	2022 čerpanie	2023 čerpanie	2024 schválený	2024 upravený	2024 čerpanie	% čerpania
Bežné výdavky prvku (v EUR)	512 159	509 957	513 599	513 599	513 599	100%
Kapitálové výdavky prvku (v EUR)	44 126	25 406	0	0	0	-
Výdavky prvku celkom (v EUR)	556 285	535 363	513 599	513 599	513 599	100%

Zodpovednosť:		Odbor kultúry a športu					
Cieľ		Komplexné knižnično-informačné služby pre obyvateľov kraja					
Merateľný ukazovateľ:	Výstup	počet návštevníkov knižnice					
Rok	2020	2021	2022	2023	2024	2025	2026
Plánovaná hodnota	110 000	30 000	35 000	38 000	38 000	38 000	38 000
Skutočná hodnota	33 942	34 319	32 586	35 000	39 972		
Plnenie	nesplnené	splnené	nesplnené	nesplnené	splnené		
Cieľ		Záujem občanov o informácie a čítanie					
Merateľný ukazovateľ:	Výstup	počet výpožičiek					
Rok	2020	2021	2022	2023	2024	2025	2026
Plánovaná hodnota	180 000	100 000	110 000	130 000	130 000	130 000	130 000
Skutočná hodnota	141 228	141 587	121 234	154 000	178 998		
Plnenie	nesplnené	splnené	splnené	splnené	splnené		
Merateľný ukazovateľ:	Výstup	sprievodné podujatia knižnice					
Rok	2020	2021	2022	2023	2024	2025	2026
Plánovaná hodnota		100	120	130	140	140	140
Skutočná hodnota		132	264	402	402		
Plnenie		splnené	splnené	splnené	splnené		

Komentár k prvku: Záhorská knižnica v Senici poskytuje knižnično-informačné služby v regióne okresu Senica a Skalica pre 42 obecných a 2 mestské knižnice. Pre všetkých návštevníkov sprístupňuje regionálne bibliografické a faktografické databázy, odborne spracúva regionálnu bibliografiu a pracuje na tvorbe a sprístupňovaní súborného katalógu SR. Knižnica v predchádzajúcich rokoch rekonštruovala a obnovovala priestory pre verejnosť aby spĺňali nároky a kritéria modernej knižnice. Táto investícia sa preniesla do hodnoty sledovaných merateľných ukazovateľov: počet návštevníkov sa zvýšil o 4 972 a počet výpožičiek o 24 998 knižných titulov.

Podprogram 10.3: Múzeá

Zámer: Historické dedičstvo zachované a prístupné pre budúce generácie

Rok	2022 čerpanie	2023 čerpanie	2024 schválený	2024 upravený	2024 čerpanie	% čerpania
Bežné výdavky podprogramu (v EUR)	2 578 366	3 004 560	3 058 962	3 095 316	3 095 316	100%
Kapitálové výdavky podprogramu (v EUR)	1 087 771	953 773	248 612	169 286	112 617	67%
Výdavky podprogramu celkom (v EUR)	3 666 137	3 958 333	3 307 574	3 264 602	3 207 933	98%

Zodpovednosť:	Odbor kultúry a športu						
Cieľ	Zvýšenie atraktivity múzeí						
Merateľný ukazovateľ:	Výstup	počet nových/obnovených expozícií					
Rok	2020	2021	2022	2023	2024	2025	2026
Plánovaná hodnota					1	1	1
Skutočná hodnota					1		
Plnenie					splnené		

Komentár k prvku: Prvok reflektuje snahu o zvýšenie atraktivity múzeí prostredníctvom modernizácie existujúcich stálych expozícií a budovania nových expozícií. V súlade s plánom vznikla v roku 2024 nová stála expozícia v Západoslovenskom múzeu v Trnave. Interval jednej expozície za rok je z dôvodu, že príprava expozície je náročná z odborného a aj časového hľadiska. V prvej fáze odborní pracovníci navrhnu obsahovú stránku, následne je potrebné vyhlásiť výberové konanie na architektúru a nakoniec na realizáciu. Významným faktorom ovplyvňujúci počet nových expozícií je ich finančná náročnosť.

Prvok 10.3.1: Žitnoostrovské múzeum v Dunajskej Stredě

Rok	2022 čerpanie	2023 čerpanie	2024 schválený	2024 upravený	2024 čerpanie	% čerpania
Bežné výdavky prvku (v EUR)	302 509	319 845	316 475	316 475	316 475	100%
Kapitálové výdavky prvku (v EUR)	375 966	854 417	30 000	30 000	7 800	26%
Výdavky prvku celkom (v EUR)	678 475	1 174 262	346 475	346 475	324 275	94%

Zodpovednosť:	Odbor kultúry a športu						
Cieľ	Prezentácia histórie pre obyvateľov TTSK a zvýšenie počtu návštevníkov múzeí						
Merateľný ukazovateľ:	Výstup	počet výstav					
Rok	2020	2021	2022	2023	2024	2025	2026
Plánovaná hodnota	10	5	5	5	5	5	5
Skutočná hodnota	9	10	15	20	18		
Plnenie	nesplnené	splnené	splnené	splnené	splnené		
Merateľný ukazovateľ:	Výstup	počet návštevníkov múzea					
Rok	2020	2021	2022	2023	2024	2025	2026
Plánovaná hodnota	12 700	5 500	5 250	5 250	5 250	7 950	7 950
Skutočná hodnota	5 250	4 289	9 311	9 342	11 372		
Plnenie	nesplnené	nesplnené	splnené	splnené	splnené		

Komentár k prvku: Cieľom sledovania merateľných ukazovateľov pri prvku - Žitnoostrovské múzeum v Dunajskej Stredě je prispieť k zvýšeniu efektivity a atraktivity múzea, ktoré ako zbierkotvorná inštitúcia sprostredkúva verejnosti poznatky z oblastí humanitných a prírodných vied. Zároveň ide o jediná inštitúciu tohto druhu v SR, ktorá sa venuje problematike na etnické a kultúrne vzťahy na Žitnom ostrove. Múzeum v minulom roku dokončilo výstavbu objektu pre depozitárne priestory a kancelárie. Následne realizovalo presun zbierkových predmetov. Napriek týmto prekážkam zabezpečilo výstavný program a vykázalo rastúcu návštevnosť.

Prvok 10.3.2: Vlastivedné múzeum v Galante

Rok	2022 čerpanie	2023 čerpanie	2024 schválený	2024 upravený	2024 čerpanie	% čerpania
Bežné výdavky prvku (v EUR)	443 796	507 464	485 537	498 574	498 574	100%
Kapitálové výdavky prvku (v EUR)	373 380	9 880	15 000	28 949	25 008	86%
Výdavky prvku celkom (v EUR)	817 176	517 344	500 537	527 523	523 582	99%

Zodpovednosť:	Odbor kultúry a športu						
Cieľ	Prezentácia histórie pre obyvateľov TTSK a zvýšenie počtu návštevníkov múzeí						
Merateľný ukazovateľ:	Výstup	počet výstav					
Rok	2020	2021	2022	2023	2024	2025	2026
Plánovaná hodnota	10	5	5	5	5	5	5
Skutočná hodnota	8	5	6	6	10		
Plnenie	nesplnené	splnené	splnené	splnené	splnené		
Merateľný ukazovateľ:	Výstup	počet návštevníkov múzea					
Rok	2020	2021	2022	2023	2024	2025	2026
Plánovaná hodnota	13 000	4 500	4 500	4 500	15 000	15 000	15 000
Skutočná hodnota	24 130	22 315	22 289	21 201	14 842		
Plnenie	splnené	splnené	splnené	splnené	nesplnené		

Komentár k prvku: Cieľom sledovania merateľných ukazovateľov pri prvku - Vlastivedné múzeum v Galante je prispievať k zvýšeniu efektivity a atraktivity múzea, ktoré ako zbierkotvorná inštitúcia sprostredkúva verejnosti poznatky z oblasti humanitných a prírodných vied. Zároveň ide o jedinú inštitúciu tohto druhu, ktorá sa venuje problematike mlynárstva na dolnom toku Váhu a Dunaja. Múzeum zaznamenalo síce nárast počtu výstav, ktoré pre verejnosť pripravilo počas roka 2024, zároveň ale zaznamenalo pokles návštevnosti, čo súvisí s rekonštrukciou Vodného mlyna v Tomášikove a čiastočnou rekonštrukciou Domu ľudového bývania v Matúškove.

Prvok 10.3.3: Záhorské múzeum v Skalici

Rok	2022 čerpanie	2023 čerpanie	2024 schválený	2024 upravený	2024 čerpanie	% čerpania
Bežné výdavky prvku (v EUR)	410 732	454 266	484 266	484 266	484 266	100%
Kapitálové výdavky prvku (v EUR)	143 512	9 000	0	33 000	33 000	100%
Výdavky prvku celkom (v EUR)	554 244	463 266	484 266	517 266	517 266	100%

Zodpovednosť:	Odbor kultúry a športu						
Cieľ	Prezentácia histórie pre obyvateľov TTSK a zvýšenie počtu návštevníkov múzeí						
Merateľný ukazovateľ:	Výstup	počet výstav					
Rok	2020	2021	2022	2023	2024	2025	2026
Plánovaná hodnota	9	4	4	4	4	4	4
Skutočná hodnota	7	2	7	11	10		
Plnenie	nesplnené	nesplnené	splnené	splnené	splnené		
Merateľný ukazovateľ:	Výstup	počet návštevníkov múzea					
Rok	2020	2021	2022	2023	2024	2025	2026
Plánovaná hodnota	22 000	6 000	6 000	6 000	6 000	8 800	8 800
Skutočná hodnota	6 843	11 066	38 988	11 373	8 826		
Plnenie	nesplnené	splnené	splnené	splnené	splnené		

Komentár k prvku: Cieľom sledovania merateľných ukazovateľov pri prvku - Záhorské múzeum v Skalici je prispievať k zvýšeniu efektivity a atraktivity múzea, ktoré ako zbierkotvorná inštitúcia sprostredkúva verejnosti poznatky z oblasti humanitných a prírodných vied. Zároveň ide o jedinú inštitúciu tohto druhu v SR, ktorá sa venuje problematike na etnické a kultúrne vzťahy Záhoria so susednými regiónmi na historickom území Záhoria. Múzeum v roku 2024 síce naplnilo plánované merateľné ukazovatele, avšak dlhodobo je možné sledovať pokles návštevnosti inštitúcie, čo súvisí aj so zmenou návštevnickej politiky v Meste Skalica. Múzeum preto pristúpilo k realizácii cezhraničného projektu (2025-2027) cez Interreg SK/AT s cieľom zatraktívniť inštitúciu a pritiahnúť návštevníkov.

Prvok 10.3.4: Západoslovenské múzeum v Trnave

Rok	2022 čerpanie	2023 čerpanie	2024 schválený	2024 upravený	2024 čerpanie	% čerpania
Bežné výdavky prvku (v EUR)	699 404	917 963	960 000	978 952	978 952	100%
Kapitálové výdavky prvku (v EUR)	173 192	77 976	200 000	37 358	6 830	18%
Výdavky prvku celkom (v EUR)	872 596	995 939	1 160 000	1 016 310	985 782	97%

Zodpovednosť:	Odbor kultúry a športu						
Cieľ	Prezentácia histórie pre obyvateľov TTSK a zvýšenie počtu návštevníkov múzeí						
Merateľný ukazovateľ:	Výstup	počet výstav					
Rok	2020	2021	2022	2023	2024	2025	2026
Plánovaná hodnota	22	7	7	7	7	27	27
Skutočná hodnota	24	26	22	32	35		
Plnenie	splnené	splnené	splnené	splnené	splnené		
Merateľný ukazovateľ:	Výstup	počet návštevníkov múzea					
Rok	2020	2021	2022	2023	2024	2025	2026
Plánovaná hodnota	16 000	6 000	3 300	3 300	3 300	11 800	11 800
Skutočná hodnota	3 341	12 453	10 183	14 006	19 407		
Plnenie	nesplnené	splnené	splnené	splnené	splnené		

Komentár k prvku: Cieľom sledovania merateľných ukazovateľov pri prvku Západoslovenské múzeum v Trnave je prispievať k zvýšeniu efektivity a atraktivity múzea, ktoré ako zbierkotvorná inštitúcia sprostredkúva verejnosti poznatky z oblasti humanitných a prírodných vied. Zároveň ide o jedinú inštitúciu tohto druhu v SR, ktorá sa venuje problematike kampanológie, významným osobnostiam ako boli Anton Bernolák a M. Schneider-Trnavský. Múzeum v minulom roku upravilo svoj výstavný program a tiež stratégiu práce s návštevníkmi. Výsledkom je jednak nárast výstav, ale aj návštevnosti múzea.

Prvok 10.3.5: Vlastivedné múzeum v Hlohovci

Rok	2022 čerpanie	2023 čerpanie	2024 schválený	2024 upravený	2024 čerpanie	% čerpania
Bežné výdavky prvku (v EUR)	410 637	456 029	463 691	465 846	465 846	100%
Kapitálové výdavky prvku (v EUR)	2 050	0	0	4 308	4 307	100%
Výdavky prvku celkom (v EUR)	412 687	456 029	463 691	470 154	470 153	100%

Zodpovednosť:	Odbor kultúry a športu						
Cieľ	Prezentácia histórie pre obyvateľov TTSK a zvýšenie počtu návštevníkov múzeí						
Merateľný ukazovateľ:	Výstup	počet výstav					
Rok	2020	2021	2022	2023	2024	2025	2026
Plánovaná hodnota	16	5	5	5	5	16	16
Skutočná hodnota	9	13	17	21	21		
Plnenie	nesplnené	splnené	splnené	splnené	splnené		
Merateľný ukazovateľ:	Výstup	počet návštevníkov múzea					
Rok	2020	2021	2022	2023	2024	2025	2026
Plánovaná hodnota	20 500	6 000	1 800	1 800	1 800	11 600	11 600
Skutočná hodnota	1 880	9 226	9 360	15 887	21 817		
Plnenie	nesplnené	splnené	splnené	splnené	splnené		

Komentár k prvku: Cieľom sledovania merateľných ukazovateľov pri prvku - Vlastivedné múzeum v Hlohovci je prispievať k zvýšeniu efektivity a atraktivity múzea, ktoré ako zbierkotvorná inštitúcia sprostredkúva verejnosti poznatky z oblasti humanitných a prírodných vied. Zároveň ide o jedinú inštitúciu tohto druhu v SR, ktorá sa venuje problematike františkánov. Múzeum pristúpilo k efektívnejšiemu výstavnému systému pri využívaní svojich výstavných priestorov a zároveň vo väčšej miere využíva spoluprácu s Hvezdárňou a planetáriom M. R. Štefánika v Hlohovci, kedy návštevníkom umožňujú zdieľanú návštevnosť za výhodnejších podmienok.

Prvok 10.3.6: Balneologické múzeum Imricha Wintera v Piešťanoch

Rok	2022 čerpanie	2023 čerpanie	2024 schválený	2024 upravený	2024 čerpanie	% čerpania
Bežné výdavky prvku (v EUR)	311 288	348 993	348 993	351 203	351 203	100%
Kapitálové výdavky prvku (v EUR)	19 670	2 500	3 612	35 671	35 671	100%
Výdavky prvku celkom (v EUR)	330 958	351 493	352 605	386 874	386 874	100%

Zodpovednosť:	Odbor kultúry a športu						
Cieľ	Prezentácia histórie pre obyvateľov TTSK a zvýšenie počtu návštevníkov múzeí						
Merateľný ukazovateľ:	Výstup	počet výstav					
Rok	2020	2021	2022	2023	2024	2025	2026
Plánovaná hodnota	8	3	9	9	9	9	9
Skutočná hodnota	7	6	5	14	12		
Plnenie	nesplnené	splnené	nesplnené	splnené	splnené		
Merateľný ukazovateľ:	Výstup	počet návštevníkov múzea					
Rok	2020	2021	2022	2023	2024	2025	2026
Plánovaná hodnota	18 400	5 000	18 800	18 900	18 900	8 200	8 200
Skutočná hodnota	8 290	7 540	7 954	8 678	8 462		
Plnenie	nesplnené	splnené	nesplnené	nesplnené	nesplnené		

Komentár k prvku: Cieľom sledovania merateľných ukazovateľov pri prvku - Balneologické múzeum I. Wintera v Piešťanoch je prispievať k zvýšeniu efektivity a atraktivity múzea, ktoré ako zbierkotvorná inštitúcia sprostredkúva verejnosti poznatky z oblasti humanitných a prírodných vied. Zároveň ide o jedinú inštitúciu tohto druhu v SR, ktorá sa venuje problematike balneológie. Múzeum naplnilo len merný ukazovateľ plánovaný počet výstav, nedosiahla však výsledok v počte návštevníkov, čo je spôsobené zmenou orientácie návštevníkov kúpeľov a tiež zohráva úlohu rekonštrukcia Pamätnej izby I. Krasku.

Podprogram 10.4: Galérie

Zámer: Výtvarné umenie prístupné pre všetky generácie

Rok	2022 čerpanie	2023 čerpanie	2024 schválený	2024 upravený	2024 čerpanie	% čerpania
Bežné výdavky podprogramu (v EUR)	735 702	816 112	835 461	848 241	848 241	100%
Kapitálové výdavky podprogramu (v EUR)	32 949	47 150	370 000	494 673	261 587	53%
Výdavky podprogramu celkom (v EUR)	768 651	863 262	1 205 461	1 342 914	1 109 828	83%

Zodpovednosť:	Odbor kultúry a športu						
Cieľ	Zvýšenie atraktivity galérií						
Merateľný ukazovateľ:	Výstup	počet podujatí zameraných na galerijnú pedagogiku					
Rok	2020	2021	2022	2023	2024	2025	2026
Plánovaná hodnota					15	15	15
Skutočná hodnota					16		
Plnenie					splnené		
Merateľný ukazovateľ:	Výstup	počet návštevníkov podujatí zameraných na galerijnú pedagogiku					
Rok	2020	2021	2022	2023	2024	2025	2026
Plánovaná hodnota					200	200	200
Skutočná hodnota					1 041		
Plnenie					splnené		

Komentár k prvku: V rámci prvku sú sledované ukazovatele zamerané na zvyšovanie vzdelanostnej úrovne návštevníkov v oblasti výtvarného umenia a podporu hľadania nových talentov. Galérie v roku 2024 organizovali podujatia na zvýšenie vedomostných znalostí v oblasti výtvarného umenia. Podujatia zaznamenali vysoký záujem zo strany verejnosti.

Prvok 10.4.1: Záhorská galéria Jána Mudrocha v Senici

Rok	2022 čerpanie	2023 čerpanie	2024 schválený	2024 upravený	2024 čerpanie	% čerpania
Bežné výdavky prvku (v EUR)	294 322	327 750	323 461	336 241	336 241	100%
Kapitálové výdavky prvku (v EUR)	3 248	30 150	350 000	454 800	241 714	53%
Výdavky prvku celkom (v EUR)	297 570	357 900	673 461	791 041	577 955	73%

Zodpovednosť:	Odbor kultúry a športu						
Cieľ	Prezentácia výtvarného umenia pre obyvateľov a návštevníkov TTSK						
Merateľný ukazovateľ:	Výstup	počet výstav					
Rok	2020	2021	2022	2023	2024	2025	2026
Plánovaná hodnota	12	5	5	5	5	5	5
Skutočná hodnota	8	8	11	11	15		
Plnenie	nesplnené	splnené	splnené	splnené	splnené		
Merateľný ukazovateľ:	Výstup	počet návštevníkov galérie					
Rok	2020	2021	2022	2023	2024	2025	2026
Plánovaná hodnota	8 000	4 000	4 000	4 000	4 000	4 000	4 000
Skutočná hodnota	344	2 286	4 441	4 526	3 655		
Plnenie	nesplnené	nesplnené	splnené	splnené	nesplnené		

Komentár k prvku: Cieľom sledovania merateľných ukazovateľov pri prvku - Záhorská galéria Jána Mudrocha v Senici je prispievať k zvýšeniu efektivity a atraktivity galerijnej inštitúcie, ktorá ako zbierkotvorná inštitúcia sprostredkúva verejnosti oblasť výtvarného umenia. Ide o jedinú inštitúciu tohto druhu v Záhorskom regióne TTSK. Galéria zaznamenala za rok 2024 splnenie len úlohy počtu výstav avšak v ukazovateli počet návštevníkov nedosiahla plánovanú hodnotu, a to z dôvodu, že galéria aktuálne prechádza komplexnou rekonštrukciou objektu.

Prvok 10.4.2: Galéria Jána Koniarka v Trnave

Rok	2022 čerpanie	2023 čerpanie	2024 schválený	2024 upravený	2024 čerpanie	% čerpania
Bežné výdavky prvku (v EUR)	441 380	488 362	512 000	512 000	512 000	100%
Kapitálové výdavky prvku (v EUR)	29 701	17 000	20 000	39 873	19 873	50%
Výdavky prvku celkom (v EUR)	471 081	505 362	532 000	551 873	531 873	96%

Zodpovednosť:	Odbor kultúry a športu						
Cieľ	Prezentácia výtvarného umenia pre obyvateľov a návštevníkov TTSK						
Merateľný ukazovateľ:	Výstup	počet výstav					
Rok	2020	2021	2022	2023	2024	2025	2026
Plánovaná hodnota	15	5	5	5	5	5	5
Skutočná hodnota	17	25	21	24	24		
Plnenie	splnené	splnené	splnené	splnené	splnené		
Merateľný ukazovateľ:	Výstup	počet návštevníkov galérie					
Rok	2020	2021	2022	2023	2024	2025	2026
Plánovaná hodnota	9 000	5 000	5 000	5 000	5 000	7 500	7 500
Skutočná hodnota	5 624	4 478	8 530	9 071	9 881		
Plnenie	nesplnené	nesplnené	splnené	splnené	splnené		

Komentár k prvku: Cieľom sledovania merateľných ukazovateľov pri prvku - Galérii Jána Koniarka v Trnave je prispievať k zvýšeniu efektivity a atraktivity galerijnej inštitúcie, ktorá ako zbierkotvorná inštitúcia sprostredkúva verejnosti oblasť výtvarného umenia. GJK je nie len zbierkotvorná ale aj vzdelávacia inštitúcia, ktorá okrem zamerania na celý kraj realizuje aj aktivity medzinárodného charakteru. Galéria zaznamenala v roku 2024 nárast v oblasti návštevnosti, čo odzrkadľuje dlhodobý vývoj. Súvisí to predovšetkým s rozšírením jej propagácie smerom k obyvateľstvu regiónu a tiež v zatriktívnení výstavného programu.

Podprogram 10.5: Osvetové strediská

Zámer: Atraktívny priestor pre rozvoj záujmovo-umeleckej činnosti a voľno časových aktivít v oblasti kultúry

Rok	2022 čerpanie	2023 čerpanie	2024 schválený	2024 upravený	2024 čerpanie	% čerpania
Bežné výdavky podprogramu (v EUR)	976 234	1 074 959	1 114 501	1 169 920	1 169 920	100%
Kapitálové výdavky podprogramu (v EUR)	11 250	0	45 000	74 629	59 965	80%
Výdavky podprogramu celkom (v EUR)	987 484	1 074 959	1 159 501	1 244 549	1 229 885	99%

Prvok 10.5.1: Žitnoostrovské osvetové stredisko v Dunajskej Strede

Rok	2022 čerpanie	2023 čerpanie	2024 schválený	2024 upravený	2024 čerpanie	% čerpania
Bežné výdavky prvku (v EUR)	276 286	296 130	317 400	323 522	323 522	100%
Kapitálové výdavky prvku (v EUR)	0	0	45 000	60 712	46 048	76%
Výdavky prvku celkom (v EUR)	276 286	296 130	362 400	384 234	369 570	96%

Zodpovednosť:	Odbor kultúry a športu						
Cieľ	Podpora pre zmysluplné trávenie voľného času obyvateľov regiónu						
Merateľný ukazovateľ:	Výstup	počet súťaží ZUČ					
Rok	2020	2021	2022	2023	2024	2025	2026
Plánovaná hodnota	15	9	9	10	10	10	10
Skutočná hodnota	8	10	11	11	14		
Plnenie	nesplnené	splnené	splnené	splnené	splnené		
Cieľ	Udržiavať ľudové tradície s autenticitou ich prejavu v regióne						
Merateľný ukazovateľ:	Výstup	počet tradičných podujatí usporiadaných v OS					
Rok	2020	2021	2022	2023	2024	2025	2026
Plánovaná hodnota	43	15	15	15	15	15	15
Skutočná hodnota	17	20	50	48	50		
Plnenie	nesplnené	splnené	splnené	splnené	splnené		

Komentár k prvku: Žitnoostrovské osvetové stredisko v Dunajskej Stredě ponúka široké spektrum kultúrno - osvetovej a záujmovo - umeleckej činnosti v národnostne zmiešanom okrese Dunajská Streda a pri svojich aktivitách vychádza z potrieb príslušného regiónu. Osveta poskytuje metodický servis a odbornú pomoc jednotlivcom a súborom v oblasti ZUČ a v oblasti záujmového vzdelávania. V druhom polroku 2024 bola zrealizovaná rekonštrukcia Galérie Nova a terénne úpravy nádvoria osvetu. Osveta zaznamenala nárast sledovaných merateľných ukazovateľov, vzrástol počet tradičných podujatí zameraných na ľudové tradície s autenticitou príslušného regiónu a zvýšil sa aj počet zrealizovaných súťaží ZUČ.

Prvok 10.5.2: Galantské osvetové stredisko v Galante

Rok	2022 čerpanie	2023 čerpanie	2024 schválený	2024 upravený	2024 čerpanie	% čerpania
Bežné výdavky prvku (v EUR)	189 782	209 888	209 903	223 351	223 351	100%
Kapitálové výdavky prvku (v EUR)	0	0	0	0	0	-
Výdavky prvku celkom (v EUR)	189 782	209 888	209 903	223 351	223 351	100%

Zodpovednosť:	Odbor kultúry a športu						
Cieľ	Podpora pre zmysluplné trávenie voľného času obyvateľov regiónu						
Merateľný ukazovateľ:	Výstup	počet súťaží ZUČ					
Rok	2020	2021	2022	2023	2024	2025	2026
Plánovaná hodnota	21	10	10	10	12	12	12
Skutočná hodnota	9	22	20	20	23		
Plnenie	nesplnené	splnené	splnené	splnené	splnené		
Cieľ	Udržiavanie ľudových tradícií s autenticitou ich prejavu v regióne						
Merateľný ukazovateľ:	Výstup	počet tradičných podujatí usporiadaných v OS					
Rok	2020	2021	2022	2023	2024	2025	2026
Plánovaná hodnota	48	48	18	20	25	25	25
Skutočná hodnota	21	20	50	42	50		
Plnenie	nesplnené	nesplnené	splnené	splnené	splnené		

Komentár k prvku: Galantské osvetové stredisko vytvára priestor pre kultúrno - osvetovú a záujmovo - umeleckú činnosť s dôrazom na tradičnú a ľudovú kultúru v rámci okresu Galanta. Zameriava sa na podporu rozvoja kultúry národnostných menšín - maďarskej, židovskej či rómskej. Osveta svojím prístupom a zameraním sa na cieľové skupiny pri záujmovo - umeleckých aktivitách vykázala vyššie hodnoty pri sledovaných ukazovateľoch aj v porovnaní s predchádzajúcimi rokmi.

Prvok 10.5.3: Trnavské osvetové stredisko v Trnave

Rok	2022 čerpanie	2023 čerpanie	2024 schválený	2024 upravený	2024 čerpanie	% čerpania
Bežné výdavky prvku (v EUR)	270 375	309 888	289 225	317 676	317 676	100%
Kapitálové výdavky prvku (v EUR)	0	0	0	13 917	13 917	100%
Výdavky prvku celkom (v EUR)	270 375	309 888	289 225	331 593	331 593	100%

Zodpovednosť:	Odbor kultúry a športu						
Cieľ	Podpora pre zmysluplné trávenie voľného času obyvateľov regiónu						
Merateľný ukazovateľ:	Výstup	počet súťaží ZUČ					
Rok	2020	2021	2022	2023	2024	2025	2026
Plánovaná hodnota	32	9	9	10	12	12	12
Skutočná hodnota	9	16	29	30	26		
Plnenie	nesplnené	splnené	splnené	splnené	splnené		
Cieľ	Udržiavať ľudové tradície s autenticitou ich prejavu v regióne						
Merateľný ukazovateľ:	Výstup	počet tradičných podujatí usporiadaných v OS					
Rok	2020	2021	2022	2023	2024	2025	2026
Plánovaná hodnota	27	29	15	20	25	25	25
Skutočná hodnota	23	23	29	29	40		
Plnenie	nesplnené	nesplnené	splnené	splnené	splnené		

Komentár k prvku: Trnavské osvetové stredisko zabezpečuje v rámci okresu Trnava, Hlohovec a Piešťany kultúrno - osvetovú a záujmovú - umeleckú činnosť. Realizáciou tradičných kultúrnych a spoločenských podujatí prispieva k rozvoju miestnej regionálnej kultúry. Trnavské osvetové stredisko sídli v historických priestoroch Domu M. Schneidera Trnavského, ktoré je súčasťou Západoslovenského múzea v Trnave, v téme tohto prostredia vytvára aj zaujímavú programovú štruktúru vybraných podujatí. Hodnoty merateľných ukazovateľov za oblasť tradičných podujatí zaznamenávajú stúpajúci počet vďaka vysokej návštevnosti a záujmu verejnosti. Nižšie hodnoty sú v sledovanom období za oblasť postupových súťaží, ktoré sú zo strany vyhlasovateľa NOC, hodnotené slabšie.

Prvok 10.5.4: Záhorské osvetové stredisko v Senici

Rok	2022 čerpanie	2023 čerpanie	2024 schválený	2024 upravený	2024 čerpanie	% čerpania
Bežné výdavky prvku (v EUR)	239 791	259 053	297 973	305 371	305 371	100%
Kapitálové výdavky prvku (v EUR)	11 250	0	0	0	0	-
Výdavky prvku celkom (v EUR)	251 041	259 053	297 973	305 371	305 371	100%

Zodpovednosť:	Odbor kultúry a športu						
Cieľ	Podpora pre zmysluplné trávenie voľného času obyvateľov regiónu						
Merateľný ukazovateľ:	Výstup	počet súťaží ZUČ					
Rok	2020	2021	2022	2023	2024	2025	2026
Plánovaná hodnota	34	11	11	15	17	17	17
Skutočná hodnota	9	6	2	18	17		
Plnenie	nesplnené	nesplnené	nesplnené	splnené	splnené		
Cieľ	Udržiavať ľudové tradície s autenticitou ich prejavu v regióne						
Merateľný ukazovateľ:	Výstup	počet tradičných podujatí usporiadaných v OS					
Rok	2020	2021	2022	2023	2024	2025	2026
Plánovaná hodnota	31	10	10	13	20	20	20
Skutočná hodnota	26	26	33	40	35		
Plnenie	nesplnené	splnené	splnené	splnené	splnené		

Komentár k prvku: Záhorské osvetové stredisko v Senici zabezpečuje v rámci svojej činnosti široké spektrum kultúrno - osvetovej a záujmovú - umeleckej činnosti, ktorá je zameraná na tradície regiónu Záhoria. Uchováva ľudové tradície s dôrazom na tradičnú a ľudovú kultúru a environmentálnu výchovu a voľnočasové aktivity organizuje so zreteľom na oblasť ekológie, s osobitným zreteľom na región Záhoria. Hodnoty sledovaných merateľných ukazovateľov za rok 2024 zaznamenali mierny pokles, čo je dôsledok organizačných zmien v tejto kultúrnej organizácii.

Podprogram 10.6: Hvezdáreň a planetárium Milana Rastislava Štefánika v Hlohovci

Zámer: Zvýšenie atraktivity a popularity špecializovaného osvetového zariadenia

Rok	2022 čerpanie	2023 čerpanie	2024 schválený	2024 upravený	2024 čerpanie	% čerpania
Bežné výdavky podprogramu (v EUR)	280 603	301 988	332 187	334 707	334 707	100%
Kapitálové výdavky podprogramu (v EUR)	73 044	21 926	150 000	150 000	36 000	24%
Výdavky podprogramu celkom (v EUR)	353 647	323 914	482 187	484 707	370 707	76%

Zodpovednosť:	Odbor kultúry a športu						
Cieľ	Zvyšovanie popularity astronómie a výskumu vesmíru						
Merateľný ukazovateľ:	Výstup	počet návštevníkov					
Rok	2020	2021	2022	2023	2024	2025	2026
Plánovaná hodnota	20 000	10 000	4 000	4 000	4 000	15 000	15 000
Skutočná hodnota	4 020	8 787	15 480	6 835	41 638		
Plnenie	nesplnené	nesplnené	splnené	splnené	splnené		
Merateľný ukazovateľ:	Výstup	počet zorganizovaných podujatí					
Rok	2020	2021	2022	2023	2024	2025	2026
Plánovaná hodnota	500	200	100	100	100	300	300
Skutočná hodnota	109	262	422	186	535		
Plnenie	nesplnené	splnené	splnené	splnené	splnené		

Komentár k podprogramu: Cieľom podprogramu je efektívne sledovať špecializované osvetové zariadenie, ktoré sa zameriava na vedecko-výskumnú činnosť, poradenstvo, popularizáciu a osvetu. Rok 2024 bol pre podprogram mimoriadne úspešný, keďže hviezdáreň zaznamenala významný nárast návštevnosti na 41 638 návštevníkov a zároveň zorganizovala 535 podujatí. Tieto výsledky reflektujú jej efektívnu prácu v oblasti popularizácie astronómie a posilnenie jej postavenia ako špecializovaného osvetového zariadenia. Dosiahnuté ukazovatele potvrdzujú rastúci záujem verejnosti a pozitívny dopad vzdelávacích a osvetových aktivít na komunitu.

Podprogram 10.7: Grantový program na podporu kultúrnych a umeleckých aktivít

Zámer: Podpora aktivít v oblasti kultúry.

Zodpovednosť:	Referát dotácií, grantov a občianskej participácie						
Cieľ	Podpora kultúrnych aktivít občanov TTSK						
Merateľný ukazovateľ:	Výstup	počet podporených projektov v oblasti kultúry					
Rok	2020	2021	2022	2023	2024	2025	2026
Plánovaná hodnota	300	300	300	200	200	200	200
Skutočná hodnota	0	206	230	325	204		
Plnenie	nesplnené	nesplnené	nesplnené	splnené	splnené		

Komentár k podprogramu: Podprogram zabezpečuje finančnú podporu kultúrnym umeleckým aktivitám občanov TTSK organizovaným mimo inštitucionálnej sféry, je priamym nástrojom kultúrnej politiky regionálnej samosprávy. V súlade s VZN TTSK č. 44/2018 a VZN TTSK č. 45/2018 o poskytovaní dotácií z rozpočtu TTSK predkladajú obce, fyzické a právnické osoby v rámci regiónu v oblasti kultúry a športu žiadosti o finančný príspevok na základe aktuálnej výzvy. Prostriedky na financovanie projektov uvedených v tomto podprograme sú v priebehu roka evidované pod prvkom 1.1.2 Grantový program.

Podprogram 10.8: Administratívne zabezpečenie, podpora a rozvoj kultúry v kraji

Zámer: Podpora kultúrnej tvorby v župných inštitúciách.

Rok	2022 čerpanie	2023 čerpanie	2024 schválený	2024 upravený	2024 čerpanie	% čerpania
Bežné výdavky podprogramu (v EUR)	251 334	110 400	741 885	96 516	84 887	88%
Kapitálové výdavky podprogramu (v EUR)	30 103	24 780	350 000	1 334 652	1 033 798	77%
Výdavky podprogramu celkom (v EUR)	281 438	135 180	1 091 885	1 431 168	1 118 685	78%

Zodpovednosť:	Odbor kultúry a športu						
Cieľ	Rozvoj kultúry a podpora realizácie činností kultúrnych inštitúcií v kraji						
Merateľný ukazovateľ:	Výstup	počet podporených projektov					
Rok	2020	2021	2022	2023	2024	2025	2026
Plánovaná hodnota	3	3	10	15	10	10	10
Skutočná hodnota	0	0	5	7	8		
Plnenie	nesplnené	nesplnené	nesplnené	nesplnené	nesplnené		

Komentár k podprogramu: Cieľom aktivít v podprograme je skvalitnenie realizácie aktivít – podujatí v základnej činnosti kultúrnych inštitúcií v zriaďovateľskej pôsobnosti TTSK. V podprograme sú obsiahnuté prostriedky na spolufinancovanie externých bežných a kapitálových dotácií a grantov zo štátneho rozpočtu, na kofinancovanie projektov a zámerov v jednotlivých zariadeniach kultúry, na podporu kultúrnych akcií a podujatí a kultúrnych ustanoviení v rámci kraja. Ďalej podprogram obsahuje prostriedky na investičné zámery v oblasti kultúry.

Podprogram 10.9: Kultúrno-spoločenské podujatia

Zámer: Propagácia a zvýšenie informovanosti širokej verejnosti o významných historických udalostiach a osobnostiach.

Rok	2022 čerpanie	2023 čerpanie	2024 schválený	2024 upravený	2024 čerpanie	% čerpania
Bežné výdavky podprogramu (v EUR)	11 507	19 148	20 000	29 500	26 139	89%
Kapitálové výdavky podprogramu (v EUR)	32 070	0	0	0	0	-
Výdavky podprogramu celkom (v EUR)	43 577	19 148	20 000	29 500	26 139	89%

Zodpovednosť:	Odbor kultúry a športu						
Cieľ	Propagácia významných výročí a osobností kraja						
Merateľný ukazovateľ:	Výstup	počet podujatí					
Rok	2020	2021	2022	2023	2024	2025	2026
Plánovaná hodnota			8	10	10	10	10
Skutočná hodnota			4	6	14		
Plnenie			nesplnené	nesplnené	splnené		

Komentár k podprogramu: Cieľom aktivít v podprograme je podpora aktivít realizovaných v spolupráci s kultúrnymi inštitúciami mimo zriaďovateľskej pôsobnosti TTSK a s vysokými školami sídlivými v meste Trnava. Cieľom aktivít je aj skvalitnenie spoločenských podujatí, ktorých hlavným organizátorom alebo spoluorganizátorom je Úrad TTSK. V roku 2024 zabezpečoval Odbor kultúry a športu výberové konania na obsadenie pozície riaditeľov v kultúrnych inštitúciách v zriaďovateľskej pôsobnosti TTSK a spoločné stretnutia v rámci kultúrnej sekcie SK8.

Podprogram 10.10.: Personálne výdavky v oblasti kultúry a športu

Zámer: Efektívne a transparentne fungujúci územný celok.

Rok	2022 čerpanie	2023 čerpanie	2024 schválený	2024 upravený	2024 čerpanie	% čerpania
Bežné výdavky podprogramu (v EUR)	0	200 859	660 204	588 985	492 451	84%
Kapitálové výdavky podprogramu (v EUR)	0	0	0	0	0	-
Výdavky podprogramu celkom (v EUR)	0	200 859	660 204	588 985	492 451	84%

Zodpovednosť:	Odbor ľudských zdrojov						
Cieľ	Efektívny výkon kompetencií TTSK						
Merateľný ukazovateľ:	Výstup	evidenčný počet zamestnancov Odboru kultúry a športu na Úrade TTSK					
Rok	2020	2021	2022	2023	2024	2025	2026
Plánovaná hodnota			6	5	14	14	14
Skutočná hodnota			5	6	11,8		
Plnenie			nesplnené	splnené	nesplnené		

Komentár k podprogramu: V podprograme 10.10. boli zahrnuté personálne výdavky zamestnancov Úradu TTSK v oblasti kultúry ako sú mzdové výdavky (tarifný plat, osobné ohodnotenie, príplatok za riadenie, odmeny, odvody do poisťovní, príspevok na rekreáciu zamestnanca, vzdelávanie zamestnancov, odmeny zamestnancov mimo pracovného pomeru – na dohodu). Odbor sa člení na dva celky Odbor kultúry a športu, v ktorom riaditeľ a zamestnanci zabezpečujú koncepčnú a odbornú činnosť v danej oblasti, iniciujú a koordinujú rozvojové projekty, vypracúvajú návrhy na zriaďovanie, alebo zlučovanie a zrušovanie kultúrnych OvZP ako právnických osôb a určujú ich odborné zameranie, územnú pôsobnosť, špecializáciu a sídlo, riadia, koordinujú a kontrolujú činnosť kultúrnych OvZP a vytvárajú organizačno-ekonomické, materiálne-technické a personálne podmienky na ich činnosť, zabezpečujú registráciu kultúrnych OvZP na Ministerstve kultúry Slovenskej republiky v zmysle platnej legislatívy a pod. Druhý celok tvorí Kreatívne centrum, ktoré má organizačne postavenie na úrovni oddelenia Úradu TTSK, ktoré spolu s riaditeľkou, ktorá má postavenie vedúcej oddelenia a zamestnancami zabezpečujú a koordinujú proces administrácie a implementácie projektu Kreatívne centrum, zodpovedajú za riadenie a strategický rozvoj Kreatívneho centra, zabezpečujú komunikačné a marketingové aktivity súvisiace s činnosťou Kreatívneho centra a komunikáciu s dodávateľmi marketingového obsahu, pripravujú podklady pre tvorbu rozpočtu na marketingové aktivity v súvislosti s riadením Kreatívneho centra, monitoring a reporting prezentačných a komunikačných aktivít Kreatívneho centra a pod.

Podprogram 10.11: Kreatívne centrum

Zámer: Rozvoj kreatívneho talentu

Rok	2022 čerpanie	2023 čerpanie	2024 schválený	2024 upravený	2024 čerpanie	% čerpania
Bežné výdavky podprogramu (v EUR)	0	0	142 500	72 780	17 353	24%
Kapitálové výdavky podprogramu (v EUR)	0	0	0	0	0	-
Výdavky podprogramu celkom (v EUR)	0	0	142 500	72 780	17 353	24%

Zodpovednosť:		Odbor kultúry a športu						
Cieľ		Podpora udržateľnej zamestnanosti a tvorby nových pracovných miest						
Merateľný ukazovateľ:		Výstup	počet subjektov, ktoré dostávajú nefinančnú podporu					
Rok		2020	2021	2022	2023	2024	2025	2026
Plánovaná hodnota						10	10	10
Skutočná hodnota						10		
Plnenie						splnené		
Merateľný ukazovateľ:		Výstup	počet podporených nových subjektov					
Rok		2020	2021	2022	2023	2024	2025	2026
Plánovaná hodnota						5	5	5
Skutočná hodnota						5		
Plnenie						splnené		
Merateľný ukazovateľ:		Výstup	počet aktivít poskytovaných Kreatívnym centrom v rámci podporných programov					
Rok		2020	2021	2022	2023	2024	2025	2026
Plánovaná hodnota						5	5	5
Skutočná hodnota						5		
Plnenie		splnené	splnené	splnené	splnené	splnené		
Merateľný ukazovateľ:		Výstup	počet účastníkov aktivít podporných programov Kreatívneho centra					
Rok		2020	2021	2022	2023	2024	2025	2026
Plánovaná hodnota						100	20	20
Skutočná hodnota						76		
Plnenie						nesplnené		

Komentár k projektu: Cieľom projektu je vybudovanie štruktúry Kreatívneho centra, ktoré bude zabezpečovať aktivity a služby s cieľom podporiť zamestnanosť a udržateľnú tvorbu nových pracovných miest prostredníctvom zakladania podnikov. Jeho úlohou je stimulovanie podpory udržateľnej zamestnanosti a tvorby nových pracovných miest v kultúrnom a kreatívnom priemysle prostredníctvom vytvorenia priaznivého prostredia pre rozvoj kreatívneho talentu a netechnologických inovácií. Hodnoty merateľných ukazovateľov vykazujúcich počet subjektov, ktoré dostávajú nefinančnú podporu, počet nových podporených subjektov a aktivity poskytované Kreatívnym centrom v rámci podporných programov boli v roku 2024 splnené. Hodnota merateľného ukazovateľa, ktorý vykazuje počet účastníkov aktivít podporných programov Kreatívneho centra bola nižšia, vzhľadom k procesu získavania a formovania si nového publika, ktorý je v podmienkach kreatívneho prostredia dlhodobý a špecifický. Kreatívne centrum bude dramaturgiou podporných programov aj naďalej oslovovať potenciálneho návštevníka.

Podprogram 10.98: Projekty realizované úradom TTSK v oblasti kultúry

Zámer: Maximálne využitie možností financovania rozvoja kultúry zo štrukturálnych fondov

Rok	2022 čerpanie	2023 čerpanie	2024 schválený	2024 upravený	2024 čerpanie	% čerpania
Bežné výdavky podprogramu (v EUR)	104 255	420 934	67 675	207 861	3 651	2%
Kapitálové výdavky podprogramu (v EUR)	2 728 404	3 903 280	910 700	538 957	19 823	4%
Výdavky podprogramu celkom (v EUR)	2 832 659	4 324 214	978 375	746 818	23 474	3%

Projekt 010.98.01: Kreatívne centrum Trnava

Rok	2022 čerpanie	2023 čerpanie	2024 schválený	2024 upravený	2024 čerpanie	% čerpania
Bežné výdavky prvku (v EUR)	93 801	371 469	0	0	0	-
Kapitálové výdavky prvku (v EUR)	2 646 128	3 320 716	0	5 568	5 567	100%
Výdavky prvku celkom (v EUR)	2 739 929	3 692 184	0	5 568	5 567	100%

Zodpovednosť:		Odbor riadenia projektov						
Cieľ		Stimulovanie podpory udržateľnej zamestnanosti a tvorby nových pracovných miest v kultúrnom a kreatívnom priemysle						
Merateľný ukazovateľ:		Výstup	vybudovanie infraštruktúry kreatívneho centra (budova, priestory, technológie, vybavenie, personál)					
Rok		2020	2021	2022	2023	2024	2025	2026
Plánovaná hodnota					áno	áno		
Skutočná hodnota					čiastočne	áno		
Plnenie					nesplnené	splnené		
Merateľný ukazovateľ:		Výstup	podlahová plocha renovovaných verejných budov v m ²					
Rok		2020	2021	2022	2023	2024	2025	2026
Plánovaná hodnota					4 663	4 663	4 663	
Skutočná hodnota					0	4 663		
Plnenie					nesplnené	splnené		

Komentár k projektu: Cieľom projektu bolo vybudovanie špecifickej infraštruktúry kreatívneho centra (budova, priestory, technológie, vybavenie, personál), ktorá bude zabezpečovať aktivity a služby s cieľom podporiť zamestnanosť a udržateľnú tvorbu nových pracovných miest prostredníctvom zakladania podnikov. Jeho úlohou je stimulovanie podpory udržateľnej zamestnanosti a tvorby nových pracovných miest v kultúrnom a kreatívnom priemysle prostredníctvom vytvorenia priaznivého prostredia pre rozvoj kreatívneho talentu a netechnologických inovácií. Priestory centra boli odovzdané v decembri 2023. Pri merateľnom ukazovateli vybudovanie infraštruktúry uvádzame čiastočné naplnenie merateľného ukazovateľa z dôvodu, že budova a priestory sú zrealizované, nie je ukončené dodanie zvyšku interiéru a strojového vybavenia, ktoré bolo realizované aj v priebehu roka 2024. V priebehu roka 2024 boli realizované aj zemné a montážne práce - k pripojeniu na trafostanicu. Projekt bol ukončený.

Projekt 10.98.02: Kultúra a príroda na zelenom pásu

Rok	2022 čerpanie	2023 čerpanie	2024 schválený	2024 upravený	2024 čerpanie	% čerpania
Bežné výdavky prvku (v EUR)	14 420	0	2 000	2 000	792	40%
Kapitálové výdavky prvku (v EUR)	101 542	0	5 000	5 000	0	0%
Výdavky prvku celkom (v EUR)	115 962	0	7 000	7 000	792	11%

Komentár k projektu: Cieľom projektu bolo odhalenie, užívanie a sprístupnenie doposiaľ skrytých kultúrnych a prírodných pamätihodností pozdĺž Zeleného pásu v oblasti rieky Moravy prostredníctvom cykloturistiky, šetrnej k životnému prostrediu. Prihraničný región sa vďaka zhodnoteniu kultúrneho a prírodného dedičstva medzi Slovenskom a Rakúskom sprístupní, zviditeľní a zatriktívni. Jedným z hlavných výstupov projektu je vybudovanie cykloodpočívadla a zriadenie parkovacieho systému pre bicykle v Moravskom Svätom Jáne. V dôsledku dvoch neúspešných kôl verejného obstarávania v roku 2020 bola v roku 2021 opakovane vyhlásená výzva na predkladanie cenových ponúk na stavebné činnosti. Realizácia cykloodpočívadla a parkovacieho systému pre bicykle sa uskutočnila v roku 2022. Výdavky v roku 2024 boli vynaložené na jej udržateľnosť.

Projekt 10.98.03: Milling

Rok	2022 čerpanie	2023 čerpanie	2024 schválený	2024 upravený	2024 čerpanie	% čerpania
Bežné výdavky prvku (v EUR)	10 455	49 466	30 675	13 340	2 859	21%
Kapitálové výdavky prvku (v EUR)	82 276	582 564	55 700	14 257	14 256	100%
Výdavky prvku celkom (v EUR)	92 730	632 030	86 375	27 597	17 115	62%

Komentár k projektu: Projekt „Mlynárstvo – zabudnuté remeslo našich predkov“ bol zameraný na zvýšenie príťažlivosti pohraničnej oblasti pomocou spoločného rozvoja kultúrneho dedičstva na pohraničnom území pozdĺž rieky Dunaj. Unikátne národné kultúrne technické pamiatky - vodné mlyny - pozdĺž Malého Dunaja a - zbierka mlynov - v Szabadtéri Néprajzi múzeu sú pamiatkami našich predkov, ktorých zachovanie je dôležitou úlohou a výzvou v 21. storočí. V rámci projektu bola realizovaná kompletná rekonštrukcia Vodného mlyna v Tomášikove a výstavba návštevníckeho centra pri tomto vodnom mlyne. Projekt bol realizovaný 1.11.2020 do 31.12.2023 a bol finančne ukončený 4.12.2024. Výdavky v roku 2024 boli vynaložené na prenájom pozemkov a na navyšenie práce v rámci rekonštrukcie Vodného mlyna v Tomášikove.

Prvok 10.98.04: Pripravované projekty v oblasti kultúry

Rok	2022 čerpanie	2023 čerpanie	2024 schválený	2024 upravený	2024 čerpanie	% čerpania
Bežné výdavky prvku (v EUR)	0	0	35 000	162 521	0	0%
Kapitálové výdavky prvku (v EUR)	0	0	850 000	514 132	0	0%
Výdavky prvku celkom (v EUR)	0	0	885 000	676 653	0	0%

Komentár k prvku: Pod uvedeným prvkom sleduje TTSK výdavky na pripravované projekty v oblasti kultúry. Rozpočítané výdavky sa použijú na prípravné práce pred podaním žiadosti o NFP (štúdie, geodetické zamerania, projektové dokumentácie a pod.) a následne po schválení žiadosti o NFP a podpísaní Zmluvy o NFP bude projektu pridelený nový prvok so všetkými atribútmi (cieľ, MU, plán, skutočnosť). Pripravujú sa projekty v rámci nového programového obdobia 2021-2027 a projekty z Plánu obnovy a odolnosti SR.

Prvok 10.98.05: Revitalizácia parku Záhorskej galérie J. Mudrocha v Senici

Rok	2022 čerpanie	2023 čerpanie	2024 schválený	2024 upravený	2024 čerpanie	% čerpania
Bežné výdavky prvku (v EUR)	0	0	0	30 000	0	0%
Kapitálové výdavky prvku (v EUR)	0	0	0	0	0	-
Výdavky prvku celkom (v EUR)	0	0	0	30 000	0	0%

Komentár k prvku: Cieľom projektu s názvom „Revitalizácia parku Záhorskej galérie Jána Mudrocha v Senici“ je revitalizácia infraštruktúry v okolí národnej kultúrnej pamiatky, obnova vegetačných prvkov a zelene a vytvorenie kultúrneho verejného priestoru a priestoru pre popularizáciu činnosti Záhorskej galérie a zvýšenie atraktivity parku. Výsledkom aktivít projektu bude výstavba a obnova spevnených plôch, vybudovanie mlátového povrchu a parkoviska, výsadba vegetačných prvkov, vybudovanie novej studne a závlahového systému, osadenie mobiliáru, osadenie nového stĺpového osvetlenia parku a osvetlenia umeleckých diel. Projekt plánujeme predložiť po vyhlásení výzvy na Investície do kultúrneho dedičstva, miestnej a regionálnej kultúry, manažmentu, služieb a infraštruktúry podporujúcich komunitný rozvoj a udržateľný cestovný ruch z Programu Slovensko. Plánovaný termín vyhlásenia výzvy 3Q/2024. Po podpísaní Zmluvy o NFP budú stanovené všetky atribúty prvku programového rozpočtu (cieľ, MU, plán, skutočnosť). Výdavky budú použité na aktivity súvisiace s aktivitami projektu. Realizácia stavebných prác je plánovaná v roku 2025.

Podprogram 10.99.: Projekty realizované úradom OVZP v oblasti kultúry

Záměr: Maximálne využitie možností financovania rozvoja kultúry zo štrukturálnych fondov prostredníctvom OvZP TTSK

Rok	2022 čerpanie	2023 čerpanie	2024 schválený	2024 upravený	2024 čerpanie	% čerpania
Bežné výdavky podprogramu (v EUR)	0	22 759	0	84 815	0	0%
Kapitálové výdavky podprogramu (v EUR)	0	416 496	1 535 000	328 899	0	0%
Výdavky podprogramu celkom (v EUR)	0	439 255	1 535 000	413 714	0	0%

Prvok 010.99.01: Modernizácia ozvučenia a osvetlenia vo veľkej sále a zvýšenie hygienickej bezpečnosti vnútorných priestorov divadla

Rok	2022 čerpanie	2023 čerpanie	2024 schválený	2024 upravený	2024 čerpanie	% čerpania
Bežné výdavky prvku (v EUR)	0	0	0	0	0	-
Kapitálové výdavky prvku (v EUR)	0	270 438	0	0	0	-
Výdavky prvku celkom (v EUR)	0	270 438	0	0	0	-

Komentár k prvku: V rámci výzvy z REACT predložila organizácia v ZP TTSK žiadosť o NFP na modernizáciu ozvučenia a osvetlenia vo veľkej sále a zvýšenie hygienickej bezpečnosti vnútorných priestorov divadla. Žiadosť o NFP bola v roku 2022 schválená. V roku 2023 prebiehali verejné obstarávania a dodania predmetov zmluvy. Ukončenie projektu sa uskutočnilo 2023.

Prvok 10.99.02: Reflexná inovatívna modernizácia technického a technologického vybavenia hviezdárne - projekt OvZP

Rok	2022 čerpanie	2023 čerpanie	2024 schválený	2024 upravený	2024 čerpanie	% čerpania
Bežné výdavky prvku (v EUR)	0	0	0	0	0	-
Kapitálové výdavky prvku (v EUR)	0	114 614	0	0	0	-
Výdavky prvku celkom (v EUR)	0	114 614	0	0	0	-

Komentár k prvku: V rámci výzvy z REACT predložila organizácia v ZP TTSK v roku 2022 žiadosť o NFP na projekt, prostredníctvom ktorého sa zaobstaráva astronomická technika, video, audio a výstavná technika, interiérové vybavenie a sanitárne a dezinfekčné zariadenia hviezdárne. Na prelome rokov 2022-2023 sa realizovali verejné obstarávania a kontrola VO na riadiacom orgáne. V roku 2023 prebiehali dodávky obstaraného vybavenia, projekt bol ukončený v novembri 2023.

Prvok 10.99.03: Reflexná inovatívna modernizácia technického a technologického vybavenia hviezdárne - projekt OvZP

Rok	2022 čerpanie	2023 čerpanie	2024 schválený	2024 upravený	2024 čerpanie	% čerpania
Bežné výdavky prvku (v EUR)	0	22 759	0	0	0	-
Kapitálové výdavky prvku (v EUR)	0	31 444	0	0	0	-
Výdavky prvku celkom (v EUR)	0	54 203	0	0	0	-

Komentár k prvku: V rámci výzvy z REACT predložila organizácia v ZP TTSK v roku 2022 žiadosť o NFP na zvýšenie kvality poskytovaných služieb na nákup technológie RFID - elektronická technológia čítačiek a evidencie knižničného systému a zvýšenie úrovne hygienických štandardov - nákup germicídnych žiarivov. Začiatkom roku 2023 prebehli verejné obstarávania a kontrola VO na riadiacom orgáne. Realizovali sa dodávky obstaraného vybavenia, projekt bol ukončený v novembri 2023.

Prvok 10.99.04: Pripravované projekty v oblasti kultúry realizované OvZP

Rok	2022 čerpanie	2023 čerpanie	2024 schválený	2024 upravený	2024 čerpanie	% čerpania
Bežné výdavky prvku (v EUR)	0	0	0	84 815	0	0%
Kapitálové výdavky prvku (v EUR)	0	0	1 535 000	328 899	0	0%
Výdavky prvku celkom (v EUR)	0	0	1 535 000	413 714	0	0%

Komentár k prvku: Finančné prostriedky boli rozpočtované v uvedenom prvku na pripravované zábery organizácií v zriaďovateľskej pôsobnosti TTSK v oblasti kultúry. Obsahom malo byť zabezpečovanie komplexnej prípravy projektových zámerov a podpora organizácií zo strany zriaďovateľa pri zadávaní žiadostí o nenávratný finančný príspevok. V roku 2024 sa projekty v dôsledku neukončených a nezrealizovaných procesov k plánovaným výzvam z Operačných programov SR nerealizovali.

Program 11: SOCIÁLNE SLUŽBY

Zámer: Komplexný sociálny systém pre obyvateľov kraja

Rok	2022 čerpanie	2023 čerpanie	2024 schválený	2024 upravený	2024 čerpanie	% čerpania
Bežné výdavky programu (v EUR)	33 351 219	39 551 128	40 190 493	41 557 171	41 074 152	99%
Kapitálové výdavky programu (v EUR)	3 814 455	6 563 610	15 256 159	12 523 504	7 761 921	62%
Výdavky programu celkom (v EUR)	37 165 674	46 114 739	55 446 652	54 080 675	48 836 073	90%

Komentár k programu: Program Sociálne služby predstavuje zabezpečenie všetkých kompetencií TTSK na úseku sociálnych služieb, teda výkonov, ktoré vyplývajú z platnej právnej legislatívy. Medzi tieto výkony patria kontrola v zariadeniach sociálnych služieb (ZSS) zriadených TTSK, kontrola použitia finančného príspevku poskytnutého neverejným poskytovateľom sociálnych služieb v zmysle zákona č. 448/2008 Z. z. o sociálnych službách v znení neskorších predpisov a subjektom akreditovaným podľa zákona č. 305/2005 Z. z. o sociálno-právnej ochrane detí a sociálnej kuratele, kontrola úrovne poskytovaných sociálnych služieb neverejnými poskytovateľmi, vedenie registra sociálnych služieb v územnom obvode TTSK, odborné poradenstvo pre právnické a fyzické osoby, metodické usmerňovanie subjektov poskytujúcich sociálne služby a pod. V rámci programu Sociálne služby sú realizované a financované nasledujúce podprogramy: Starostlivosť o občanov so zdravotným postihnutím a seniorov, Sociálno-právna ochrana detí a sociálna kuratela, Manažment sociálnej infraštruktúry, Grantové aktivity na úseku sociálnej pomoci, Spoločensko-sociálne aktivity pre obyvateľov kraja, Personálne výdavky v oblasti sociálnych vecí, Projekty realizované úradom TTSK v oblasti sociálnych služieb a Projekty realizované OvZP TTSK v oblasti sociálnych služieb.

Podprogram 11.1: Starostlivosť o občanov so zdravotným postihnutím a seniorov

Zámer: Dostupné sociálne služby pre obyvateľov odkázaných na sociálnu pomoc

Rok	2022 čerpanie	2023 čerpanie	2024 schválený	2024 upravený	2024 čerpanie	% čerpania
Bežné výdavky podprogramu (v EUR)	32 884 752	38 429 831	39 009 912	40 308 515	39 860 000	99%
Kapitálové výdavky podprogramu (v EUR)	2 202 245	4 508 307	9 456 159	9 669 754	7 510 242	78%
Výdavky podprogramu celkom (v EUR)	35 086 997	42 938 138	48 466 071	49 978 269	47 370 241	95%

Prvok 11.1.1: Zariadenia sociálnych služieb

Rok	2022 čerpanie	2023 čerpanie	2024 schválený	2024 upravený	2024 čerpanie	% čerpania
Bežné výdavky prvku (v EUR)	29 319 583	34 053 794	32 131 334	35 176 192	34 743 305	99%
Kapitálové výdavky prvku (v EUR)	2 202 245	4 508 307	9 456 159	9 669 754	7 510 242	78%
Výdavky prvku celkom (v EUR)	31 521 828	38 562 100	41 587 493	44 845 946	42 253 547	94%

Zodpovednosť:	Odbor sociálnych vecí						
Cieľ	Komplexná a nepretržitá sociálna starostlivosť						
Merateľný ukazovateľ:	Výstup	počet zariadení sociálnych služieb (ZSS) spolu					
Rok	2020	2021	2022	2023	2024	2025	2026
Plánovaná hodnota	21	21	21	22	21	22	22
Skutočná hodnota	21	21	21	21	21		
Plnenie	splnené	splnené	splnené	nesplnené	splnené		
Merateľný ukazovateľ:	Výstup	počet prijímateľov sociálnej služby – detí v ZSS spolu					
Rok	2020	2021	2022	2023	2024	2025	2026
Plánovaná hodnota	30	30	30	30	30	30	30
Skutočná hodnota	28	28	31	32	31		
Plnenie	nesplnené	nesplnené	splnené	splnené	splnené		
Merateľný ukazovateľ:	Výstup	počet prijímateľov sociálnej služby – dospelých v ZSS spolu					
Rok	2020	2021	2022	2023	2024	2025	2026
Plánovaná hodnota	1 674	1 674	1 688	1 697	1 697	1 697	1 697
Skutočná hodnota	1 566	1 501	1 593	1 686	1 599		
Plnenie	nesplnené	nesplnené	nesplnené	nesplnené	nesplnené		
Cieľ	Dosiahnuť menšiu závislosť prijímateľov sociálnej služby (ďalej len PSS) od cudzej pomoci						
Merateľný ukazovateľ:	Výstup	počet PSS (z celkového počtu v ZSS), ktorým bola poskytnutá ošetrovateľská starostlivosť					
Rok	2020	2021	2022	2023	2024	2025	2026
Plánovaná hodnota			1 618	1 618	1 618	1 618	1 618
Skutočná hodnota			1 185	1 308	1 293		
Plnenie			nesplnené	nesplnené	nesplnené		
Merateľný ukazovateľ:	Výstup	počet PSS (z celkového počtu v ZSS), ktorí sa zúčastňujú sociálnej rehabilitácie					
Rok	2020	2021	2022	2023	2024	2025	2026
Plánovaná hodnota			1 660	1 660	1 660	1 660	1 660
Skutočná hodnota			1 399	1 515	1 514		
Plnenie			nesplnené	nesplnené	nesplnené		
Merateľný ukazovateľ:	Výstup	počet PSS, u ktorých sa zlepšila samoobslužná činnosť					
Rok	2020	2021	2022	2023	2024	2025	2026
Plánovaná hodnota	215	215	215	215	215	215	215
Skutočná hodnota	196	214	224	276	278		
Plnenie	nesplnené	nesplnené	splnené	splnené	splnené		
Merateľný ukazovateľ:	Výstup	počet PSS zapojených do pracovnej činnosti (dohoda, pracovný pomer, brigády, aktivačné práce a pod.)					
Rok	2020	2021	2022	2023	2024	2025	2026
Plánovaná hodnota			3	3	12	12	12
Skutočná hodnota			14	40	49		
Plnenie			splnené	splnené	splnené		
Cieľ	Zlepšiť kvalitu života prijímateľov sociálnej služby v ZSS						
Merateľný ukazovateľ:	Výstup	počet PSS, ktorí sa zúčastnili rekreačných pobytov a výletov					
Rok	2020	2021	2022	2023	2024	2025	2026
Plánovaná hodnota	870	870	870	850	850	850	850
Skutočná hodnota	267	574	658	857	862		
Plnenie	nesplnené	nesplnené	nesplnené	splnené	splnené		
Cieľ	Plniť personálny normatív v ZSS						
Merateľný ukazovateľ:	Výstup	počet zamestnancov v ZSS					
Rok	2020	2021	2022	2023	2024	2025	2026
Plánovaná hodnota			1 146	1 156	1 160	1 165	1 165
Skutočná hodnota			1 158	1 224	1 153		
Plnenie			splnené	splnené	nesplnené		
Merateľný ukazovateľ:	Výstup	počet úspešne ukončených adaptačných procesov u novoprijatých zamestnancov					
Rok	2020	2021	2022	2023	2024	2025	2026
Plánovaná hodnota			10	10	10	10	10
Skutočná hodnota			81	84	134		
Plnenie			splnené	splnené	splnené		

Merateľný ukazovateľ:	Výstup	počet odídených zamestnancov (do dôchodku, rozviázali pracovný pomer)					
Rok	2020	2021	2022	2023	2024	2025	2026
Plánovaná hodnota			10	10	10	10	10
Skutočná hodnota			94	156	171		
Plnenie			splnené	splnené	splnené		
Cieľ	Zvýšiť odbornú úroveň zamestnancov v ZSS						
Merateľný ukazovateľ:	Výstup	počet absolvovaných vzdelávacích aktivít					
Rok	2020	2021	2022	2023	2024	2025	2026
Plánovaná hodnota			60	100	700	700	700
Skutočná hodnota			656	1 127	1 021		
Plnenie			splnené	splnené	splnené		
Merateľný ukazovateľ:	Výstup	počet uskutočnených supervízií					
Rok	2020	2021	2022	2023	2024	2025	2026
Plánovaná hodnota			30	30	130	130	130
Skutočná hodnota			141	237	235		
Plnenie			splnené	splnené	splnené		
Cieľ	Zlepšiť kvalitu poskytovaných sociálnych služieb						
Merateľný ukazovateľ:	Výstup	počet vykonaných auditov					
Rok	2020	2021	2022	2023	2024	2025	2026
Plánovaná hodnota			10	10	50	50	50
Skutočná hodnota			106	51	112		
Plnenie			splnené	splnené	splnené		
Merateľný ukazovateľ:	Výstup	počet úspešne zrealizovaných zlepšovateľských projektov					
Rok	2020	2021	2022	2023	2024	2025	2026
Plánovaná hodnota			5	5	60	60	60
Skutočná hodnota			41	162	71		
Plnenie			splnené	splnené	splnené		

Komentár k prvku: V rámci predmetného prvku bola v roku 2024 zabezpečená sociálna starostlivosť o zdravotne postihnutých a o seniorov prostredníctvom 21 zariadení v zriaďovateľskej pôsobnosti TTSK, v ktorých sa poskytuje jeden alebo viacero druhov nasledovných sociálnych služieb: domov sociálnych služieb, špecializované zariadenie, rehabilitačné stredisko, zariadenie pre seniorov, služba včasnej intervencie, zariadenie podporovaného bývania, integračné centrum.

ZSS podľa druhu poskytovanej sociálnej služby:

- | | |
|--------------------------------------|---|
| a) domov sociálnych služieb: | celoročný pobyt - 18 ZSS, týždenný pobyt - 4 ZSS, ambulancná forma - 5 ZSS, |
| b) špecializované zariadenie: | celoročný pobyt - 12 ZSS, týždenný pobyt - 1 ZSS, ambulancná forma - 3 ZSS; |
| c) rehabilitačné stredisko: | ambulancná forma - 1 ZSS |
| d) zariadenie pre seniorov : | celoročný pobyt - 3 ZSS |
| e) zariadenie podporovaného bývania: | celoročný pobyt - 2 ZSS |
| f) služba včasnej intervencie: | ambulancná/terénna forma - 1 ZSS |
| g) integračné centrum | ambulancná forma - 1 ZSS |

V ZSS sa PSS poskytujú nevyhnutnú starostlivosť (stravovanie bývanie, pomoc pri odkázanosti na pomoc inej fyzickej osoby, sociálna rehabilitácia, sociálne poradenstvo, upratovanie, údržba bielizne a šatstva...) a zabezpečuje sa ďalšia starostlivosť, ktorou je výchova, záujmová, kultúrna a rekreačná činnosť a pod.

Starostlivosť prijímateľom sociálnych služieb v zariadení poskytujú odborní, obslužní a administratívni zamestnanci. Bezproblémový chod ZSS závisí od splnenia požadovaného počtu zamestnancov, preto je dôležité tento MU sledovať. Odborná starostlivosť o PSS je uskutočňovaná prostredníctvom kvalifikovaného personálu. Ďalším vzdelávaním zamestnancov a vedením supervízie na pravidelnej báze je zabezpečované zvyšovanie odbornej spôsobilosti zamestnancov a tiež ich prevencia pred syndrómom vyhorenia.

Kvalita poskytovaných sociálnych služieb v ZSS je sledovaná a vyhodnocovaná. V ZSS sa uskutočňujú audity a podávajú zlepšovateľské projekty, ktorých cieľom je zefektívniť činnosť ZSS, uľahčiť prácu zamestnancov, skvalitniť poskytovanie sociálnych služieb, spríjemniť životné prostredie PSS a pod.

Finančné prostriedky na realizáciu predmetného prvku predstavujú bežné a kapitálové výdavky určené na zabezpečenie bežnej prevádzky zariadení a potrebné rekonštrukcie zariadení, na financovanie projektov z EŠIF a POO, spolufinancovanie projektov zo ŠR, a financovanie investičných akcií.

Dôvodom nezhody, resp. výrazného prekročenia uvedených merateľných ukazovateľov je skutočnosť, že sa začali sledovať ešte v roku 2022 a pri ich stanovení sa vychádzalo len z predpokladaného odhadu. Nakoľko sa tieto MU v predchádzajúcom období nesledovali, nebolo možné vychádzať z relevantnej analýzy. Navyše ich stanoveniu predchádzalo obdobie COVIDU, kedy veľa javov bolo ovplyvnených pandemiou a mnoho procesov nefungovalo v bežnom režime alebo nefungovali vôbec (napríklad vzdelávacie aktivity, supervízia a pod.). V budúcom období budú tieto ukazovatele prehodnotené a ich plánované hodnoty upravené.

Prvok 11.1.2: Zdravotné posudky pre účely zákona č. 448/2008 Z. z.

Rok	2022 čerpanie	2023 čerpanie	2024 schválený	2024 upravený	2024 čerpanie	% čerpania
Bežné výdavky prvku (v EUR)	5 334	7 590	9 750	9 750	8 520	87%
Kapitálové výdavky prvku (v EUR)	0	0	0	0	0	-
Výdavky prvku celkom (v EUR)	5 334	7 590	9 750	9 750	8 520	87%

Zodpovednosť:		Odbor sociálnych vecí					
Cieľ		Objektívnosť pri posudzovaní potrieb sociálnych služieb v ZSS					
Merateľný ukazovateľ:	Výstup	počet zdravotných posudkov vydaných posudzujúcim zdravotníckym pracovníkom TTSK v zmysle § 49 zák. č. 448/2008 Z. z. o sociálnych službách					
Rok	2020	2021	2022	2023	2024	2025	2026
Plánovaná hodnota	600	600	600	600	650	650	650
Skutočná hodnota	411	391	427	538	542		
Plnenie	nesplnené	nesplnené	nesplnené	nesplnené	nesplnené		
Merateľný ukazovateľ:	Výstup	počet vydaných rozhodnutí o odkázanosti na sociálnu službu					
Rok	2020	2021	2022	2023	2024	2025	2026
Plánovaná hodnota			500	500	550	500	500
Skutočná hodnota			466	574	578		
Plnenie			nesplnené	splnené	splnené		

Komentár k prvku: V zmysle § 49 zák. č. 448/2008 Z. z. o sociálnych službách vykonáva posudzujúci zdravotnícky pracovník, na základe zmluvy s VÚC, zdravotnú posudkovú činnosť na účely posúdenia odkázanosti fyzickej osoby na pomoc inej fyzickej osoby. Na základe zhodnotenia a posúdenia zdravotného stavu fyzickej osoby a zmien zdravotného stavu fyzickej osoby - vydáva zdravotný posudok o odkázanosti fyzickej osoby na pomoc inej fyzickej osoby. Zdravotný posudok spolu so sociálnym posudkom a posudkom o odkázanosti na sociálnu službu tvoria podklad na vydanie rozhodnutia o odkázanosti na sociálnu službu. Plánovaný počet zdravotných posudkov 650 je z dôvodu, že táto hodnota je jedným z limitujúcich faktorov rámcovej zmluvy uzatvorenej s posudzujúcim zdravotníckym pracovníkom.

Prvok 11.1.3: Tradičná župná paraolympiáda

Rok	2022 čerpanie	2023 čerpanie	2024 schválený	2024 upravený	2024 čerpanie	% čerpania
Bežné výdavky prvku (v EUR)	7 438	4 985	13 450	6 450	0	0%
Kapitálové výdavky prvku (v EUR)	0	0	0	0	0	-
Výdavky prvku celkom (v EUR)	7 438	4 985	13 450	6 450	0	0%

Zodpovednosť:		Odbor sociálnych vecí					
Cieľ		Podporiť a zachovať olympijskú myšlienku medzi športovcami so zdravotným postihnutím a ich integráciu do spoločnosti					
Merateľný ukazovateľ:	Výstup	počet účastníkov (zdravotne postihnutých športovcov a ich asistentov) vrátane zahraničných účastníkov					
Rok	2020	2021	2022	2023	2024	2025	2026
Plánovaná hodnota	80	80	40	40	40	40	40
Skutočná hodnota	0	0	80	80	0		
Plnenie	nesplnené	nesplnené	splnené	splnené	nesplnené		
Merateľný ukazovateľ:	Výstup	počet súťažných disciplín					
Rok	2020	2021	2022	2023	2024	2025	2026
Plánovaná hodnota	3	3	3	3	3	4	4
Skutočná hodnota	0	0	3	3	0		
Plnenie	nesplnené	nesplnené	splnené	splnené	nesplnené		

Komentár k prvku: V roku 2024 sa Župná paraolympiáda neuskutočnila. Namiesto nej prebehlo podujatie „Majstrovstvá Slovenska v Rapid šachu“, ktoré bolo určené pre zdravotne znevýhodnených športovcov. Súťaže sa zúčastnilo 25 športovcov, pričom podujatie sa konalo pod záštitou predsedu TTSK v spolupráci so Slovenským šachovým zväzom a OZ Kremnickí kráľi.

Prvok 11.1.4: Finančné príspevky neverejným poskytovateľom sociálnych služieb

Rok	2022 čerpanie	2023 čerpanie	2024 schválený	2024 upravený	2024 čerpanie	% čerpania
Bežné výdavky prvku (v EUR)	3 059 269	3 804 555	6 205 378	4 466 123	4 463 396	100%
Kapitálové výdavky prvku (v EUR)	0	0	0	0	0	-
Výdavky prvku celkom (v EUR)	3 059 269	3 804 555	6 205 378	4 466 123	4 463 396	100%

Zodpovednosť:		Odbor sociálnych vecí					
Cieľ		Ponuka nedostatkových sociálnych služieb v regióne					
Merateľný ukazovateľ:	Výstup	počet podporených subjektov neverejných poskytovateľov sociálnych služieb					
Rok	2020	2021	2022	2023	2024	2025	2026
Plánovaná hodnota	46	48	50	54	56	56	56
Skutočná hodnota	49	46	51	56	60		
Plnenie	splnené	nesplnené	splnené	splnené	splnené		

Merateľný ukazovateľ:	Výstup	počet prijímateľov sociálnej služby – občanov z TTSK umiestnených v neverejných zariadeniach poskytujúcich sociálne služby celoročne					
Rok	2020	2021	2022	2023	2024	2025	2026
Plánovaná hodnota	227	240	256	300	320	340	340
Skutočná hodnota	257	274	244	268	296		
Plnenie	splnené	splnené	nesplnené	nesplnené	nesplnené		

Komentár k prvku: Prvok zahŕňa podporu činností a aktivít neverejných poskytovateľov sociálnych služieb - služieb v ZSS. Financovanie predmetných neverejných poskytovateľov vyplýva zo zákona č.448/2008 Z. z. o sociálnych službách v znení neskorších predpisov, ktorý ustanovuje vyšším územným celkom povinnosť finančne podporovať sociálne služby, ktoré sú v zmysle uvedeného zákona v pôsobnosti VÚC. Plánovaná hodnota merateľného ukazovateľa - „počet podporených subjektov neverejných poskytovateľov sociálnych služieb“ bola v roku 2024 prekročená, nakoľko začali poskytovať sociálnu službu 4 noví neverejní poskytovatelia.

Plánovaná hodnota MU „počet prijímateľov sociálnej služby – občanov z TTSK umiestnených v neverejných zariadeniach poskytujúcich sociálne služby celoročne“ - vyjadruje počet obyvateľov TTSK odkázaných na sociálnu službu, ktorú im poskytujú v zariadeniach neverejných poskytovateľov v rámci TTSK, ako aj v iných krajoch. Vzhľadom na starnutie obyvateľstva, civilizačné choroby mal merateľný ukazovateľ vyššiu hodnotu ako v roku 2023. Plánovaná hodnota nebola naplnená z dôvodu, že klesol záujem žiadateľov o poskytovanie sociálnych služieb u neverejných poskytovateľov z dôvodu vyšších úhrad za poskytované služby.

Prvok 11.1.5: Sociálne služby poskytované občanom z TTSK v ZSS v pôsobnosti iných VÚC

Rok	2022 čerpanie	2023 čerpanie	2024 schválený	2024 upravený	2024 čerpanie	% čerpania
Bežné výdavky prvku (v EUR)	493 129	558 907	650 000	650 000	644 779	99%
Kapitálové výdavky prvku (v EUR)	0	0	0	0	0	-
Výdavky prvku celkom (v EUR)	493 129	558 907	650 000	650 000	644 779	99%

Zodpovednosť:		Odbor sociálnych vecí					
Cieľ		Zabezpečenie sociálnych služieb pre občanov TTSK v zariadeniach sociálnych služieb v pôsobnosti iných VÚC					
Merateľný ukazovateľ:	Výstup	počet ZSS v pôsobnosti iných VÚC, v ktorých poskytujú sociálne služby občanom z TTSK					
Rok	2020	2021	2022	2023	2024	2025	2026
Plánovaná hodnota			21	23	24	24	24
Skutočná hodnota			21	22	29		
Plnenie			splnené	nesplnené	splnené		

Merateľný ukazovateľ:	Výstup	počet občanov z TTSK, ktorým sa poskytujú sociálne služby v ZSS v pôsobnosti iných VÚC					
Rok	2020	2021	2022	2023	2024	2025	2026
Plánovaná hodnota			43	48	50	50	50
Skutočná hodnota			45	46	60		
Plnenie			splnené	nesplnené	splnené		

Komentár k prvku: Prvok zahŕňa výšku finančných prostriedkov na úhradu ekonomicky oprávnených nákladov na zabezpečenie sociálnej služby pre odkázaných občanov z TTSK, ktorá sa im z dôvodu nedostatku voľných miest v ZSS v pôsobnosti TTSK, v zmysle platnej legislatívy, poskytuje v zariadeniach sociálnych služieb v zriaďovateľskej pôsobnosti iných VÚC. V rámci ukazovateľa sa sleduje počet ZSS v pôsobnosti iných VÚC, v ktorých sú umiestnení občania Trnavského kraja, ako aj počet umiestnených občanov. V roku 2024 TTSK poskytol sociálnu službu pre 60 občanov s trvalým pobytom v Trnavskom kraji v 29 zariadeniach sociálnych služieb nachádzajúcich sa na území iných VÚC.

Podprogram 11.2: Sociálnoprávna ochrana detí a sociálna kuratela

Zámer: Chránené práva detí a dospelých

Rok	2022 čerpanie	2023 čerpanie	2024 schválený	2024 upravený	2024 čerpanie	% čerpania
Bežné výdavky podprogramu (v EUR)	443 567	510 601	525 607	525 607	525 529	100%
Kapitálové výdavky podprogramu (v EUR)	0	0	0	0	0	-
Výdavky podprogramu celkom (v EUR)	443 567	510 601	525 607	525 607	525 529	100%

Zodpovednosť:	Odbor sociálnych vecí						
Cieľ	Podpora pre akreditované subjekty s výkonom opatrení v oblasti sociálno-právnej ochrany detí a sociálnej kurately						
Merateľný ukazovateľ:	Výstup	počet podporených subjektov					
Rok	2020	2021	2022	2023	2024	2025	2026
Plánovaná hodnota	18	19	20	20	20	20	20
Skutočná hodnota	18	17	18	18	19		
Plnenie	splnené	nesplnené	nesplnené	nesplnené	nesplnené		
Merateľný ukazovateľ:		počet preventívnych aktivít					
Rok	2020	2021	2022	2023	2024	2025	2026
Plánovaná hodnota					11	11	11
Skutočná hodnota					13		
Plnenie					splnené		

Komentár k prvku: Predmetný prvok predstavuje poskytovanie finančnej podpory pre fyzické a právnické osoby, ktoré vykonávajú opatrenia sociálnoprávnej ochrany detí a sociálnej kurately v regióne TTSK. Finančné prostriedky predstavujú bežné výdavky na financovanie subjektov podľa zákona č. 305/2005 Z. z. o sociálnoprávnej ochrane detí a o sociálnej kuratele v znení neskorších predpisov a v súlade s VZN TTSK č. 38/2015 o podmienkach poskytovania finančného príspevku na vykonávanie opatrení sociálnoprávnej ochrany detí a sociálnej kurately (SPOD a SK). Činnosť subjektov SPOD a SK je zameraná na predchádzanie vzniku krízových situácií v rodine, ochrany práv a právom chránených záujmov detí, na predchádzanie prehlbovania a opakovania porúch psychického, fyzického a sociálneho vývinu detí a plnoletých osôb a na zamedzenie nárastu sociálnopatologických javov. Preventívne aktivity predstavujú preventívne projekty a preventívne programy na predchádzanie vzniku krízových situácií a na obmedzenie a odstraňovanie negatívnych vplyvov. V roku 2024 sa zvýšil počet podporovaných subjektov SPOD a SK o nový subjekt OZ Prima, ktorý vykonáva svoju činnosť v Dunajskej Stredě.

Podprogram 11.3: Manažment sociálnej infraštruktúry

Zámer: Podpora sociálnej infraštruktúry

Zodpovednosť:	Odbor sociálnych vecí						
Cieľ	Finančne podporiť zdravotnú rehabilitáciu - pobyt klientov (obyvateľov kraja) v rehabilitačných zariadeniach						
Merateľný ukazovateľ:	Výstup	počet podporených žiadateľov o príspevok do rehabilitačného zariadenia					
Rok	2020	2021	2022	2023	2024	2025	2026
Plánovaná hodnota	4	4	4	4	4	4	4
Skutočná hodnota	27	0	0	0	0		
Plnenie	splnené	nesplnené	nesplnené	nesplnené	nesplnené		

Komentár k podprogramu: Tento podprogram zabezpečuje finančnú podporu formou príspevku na rehabilitačný pobyt pre klientov so zdravotným postihnutím v rehabilitačných zariadeniach. V roku 2024 bola pomoc klientom zabezpečená inou formou - prostredníctvom Nadácie DAR založenej TTSK.

Podprogram 11.4: Grantové aktivity na úseku sociálnej pomoci

Zámer: Podpora aktivít na úseku sociálnej pomoci.

Zodpovednosť:	Referát dotácií, grantov a občianskej participácie						
Cieľ	Kvalitné sociálne podmienky pre obyvateľov kraja						
Merateľný ukazovateľ:	Výstup/ výsledok	počet podporených projektov v oblasti sociálnej pomoci					
Rok	2020	2021	2022	2023	2024	2025	2026
Plánovaná hodnota	150	150	150	70	70	70	70
Skutočná hodnota	0	64	46	67	45		
Plnenie	nesplnené	nesplnené	nesplnené	nesplnené	nesplnené		

Komentár k podprogramu: Podprogram predstavuje pomoc TTSK právnickým a fyzickým osobám vo forme transferov na akcie podľa predložených projektov na základe Výzvy v zmysle VZN č. 45/2018 a 44/2018 o poskytovaní dotácií z rozpočtu Trnavského samosprávneho kraja. Tento grantový program je zameraný na podporu organizovania aktivít pre deti, mládež a dospelých, predchádzanie nárastu sociálnopatologických javov, integrácia občanov so zdravotným postihnutím, skvalitnenie života seniorov v oblasti sociálnej starostlivosti. Prostriedky na financovanie projektov uvedených v tomto podprogramme sú v priebehu roka evidované pod prvkom 1.1.2 Grantový program.

Podprogram 11.5: Spoločensko-sociálne aktivity pre obyvateľov kraja

Zámer: Pozdvihnutie spoločensko-sociálneho povedomia

Rok	2022 čerpanie	2023 čerpanie	2024 schválený	2024 upravený	2024 čerpanie	% čerpania
Bežné výdavky podprogramu (v EUR)	6 702	7 642	0	17 000	16 372	96%
Kapitálové výdavky podprogramu (v EUR)	0	0	0	0	0	-
Výdavky podprogramu celkom (v EUR)	6 702	7 642	0	17 000	16 372	96%

Zodpovednosť:	Odbor sociálnych vecí						
Cieľ	Podpora spoločensko-sociálneho povedomia obyvateľov kraja						
Merateľný ukazovateľ:	Výstup	počet podporených spoločensko-sociálnych podujatí za rok					
Rok	2020	2021	2022	2023	2024	2025	2026
Plánovaná hodnota	7	7	7	7	7	7	
Skutočná hodnota	0	0	4	10	7		
Plnenie	nesplnené	nesplnené	nesplnené	splnené	splnené		

Komentár k podprogramu: V roku 2024 pokračovali vzdelávacie aktivity pre zamestnancov zariadení sociálnych služieb – OvZP, realizované v rámci projektu „5P – Prvý podporný projekt pre pomáhajúce profesie“. Kľúčovými aktivitami v roku 2024 boli workshopy zamerané na prevenciu syndrómu vyhorenia a prácu v krízových situáciách, ako aj medzinárodná konferencia „Cestou k stálosti“, organizovaná Centrom sociálnych služieb Galanta v spolupráci s Univerzitou sv. Cyrila a Metoda v Trnave. Okrem týchto aktivít boli v prvom polroku zorganizované „Veľkonočné trhy“ s predajom výrobkov klientov zo zariadení sociálnych služieb v rámci TTSK. V druhej polovici roka odbor sociálnych vecí TTSK spoluorganizoval Majstrovstvá Slovenska v Rapid šachu, určené pre zdravotne znevýhodnených športovcov. Toto podujatie sa svojej podobe uskutočnilo prvýkrát v Trnavskom kraji. Tradične bol zorganizovaný tiež „Mesiac úcty k starším“, venovaný seniorom Trnavského kraja. V závere roka sa uskutočnila aj prezentačná charitatívna akcia pre poslancov Zastupiteľstva TTSK, ktorej výťažok bol určený pre Nadáciu DAR. Tiež boli zorganizované akcie: Darček pre Teba – darovanie darčeka k Vianociam pre sociálne odkázané rodiny a klientov ZSS TTSK, či „Charitatívny Vianočný bazár“ pre Nadáciu DAR spojený s podávaním Vianočnej kapustnice.

Podprogram 11.6: Personálne výdavky v oblasti sociálnych vecí

Zámer: Efektívne a transparentne fungujúci územný celok

Rok	2022 čerpanie	2023 čerpanie	2024 schválený	2024 upravený	2024 čerpanie	% čerpania
Bežné výdavky podprogramu (v EUR)	0	577 159	654 974	705 464	671 666	95%
Kapitálové výdavky podprogramu (v EUR)	0	0	0	0	0	-
Výdavky podprogramu celkom (v EUR)	0	577 159	654 974	705 464	671 666	95%

Zodpovednosť:	Odbor ľudských zdrojov						
Cieľ	Zabezpečiť efektívny výkon kompetencií TTSK						
Merateľný ukazovateľ:	Výstup	evidenčný počet zamestnancov Odboru sociálnych vecí na Úrade TTSK					
Rok	2020	2021	2022	2023	2024	2025	2026
Plánovaná hodnota				18	18	18	18
Skutočná hodnota				17,7	17,8		
Plnenie				nesplnené	nesplnené		

Komentár k podprogramu: V podprograme 11.6. boli zahrnuté personálne výdavky zamestnancov Úradu TTSK v oblasti sociálnych vecí ako sú mzdové výdavky (tarifný plat, osobné ohodnotenie, príplatok za riadenie, odmeny, odvody do poisťovní, príspevok na rekreáciu zamestnanca, vzdelávanie zamestnancov, odmeny zamestnancov mimo pracovného pomeru – na dohodu). Medzi kompetencie odboru sociálnych vecí patrí zabezpečovanie odbornej, metodologickej a koncepcijnej činnosti v oblasti sociálnej pomoci v zmysle príslušnej platnej legislatívy. Ďalej zabezpečuje koordinačnú činnosť zameranú na podporu a rozvoj oblasti sociálnych služieb a sociálnoprávnej ochrany a sociálnej kurately na úrovni VÚC, metodicky usmerňuje a manažuje verejných a neverejných poskytovateľov sociálnych služieb v pandemických a iných krízových situáciách. Odbor sa vnútorne člení na tieto organizačné útvary Oddelenie stratégie a manažmentu sociálnej pomoci, Referát posudkových činností a Oddelenie registrácie a financovania sociálnych služieb.

Podprogram 11.98: Projekty realizované úradom TTSK v oblasti sociálnych vecí

Zámer: Maximálne využitie možností financovania rozvoja kultúry zo štrukturálnych fondov

Rok	2022 čerpanie	2023 čerpanie	2024 schválený	2024 upravený	2024 čerpanie	% čerpania
Bežné výdavky podprogramu (v EUR)	16 197	25 896	0	585	585	100%
Kapitálové výdavky podprogramu (v EUR)	1 612 210	2 055 303	1 000 000	251 196	249 335	99%
Výdavky podprogramu celkom (v EUR)	1 628 408	2 081 199	1 000 000	251 781	249 920	99%

Projekt 011.98.01: Deinštitucionalizácia Domova sociálnych služieb pre deti a dospelých v Okoči – Opatovský Sokolec

Rok	2022 čerpanie	2023 čerpanie	2024 schválený	2024 upravený	2024 čerpanie	% čerpania
Bežné výdavky prvku (v EUR)	16 197	25 896	0	585	585	100%
Kapitálové výdavky prvku (v EUR)	1 612 210	2 055 303	0	3 573	1 714	48%
Výdavky prvku celkom (v EUR)	1 628 408	2 081 199	0	4 158	2 299	55%

Komentár k projektu: Cieľom projektu bolo vytvoriť dôstojné, stimulačné prostredie pre samostatné bývanie a nezávislý život klientov "DSS Okoč" s rešpektovaním ich individuálnych potrieb prostredníctvom vybudovania 4 nových samostatných rodinných domov a rekonštrukcie existujúceho objektu materskej školy v Opatovskom Sokolci. Nenávratný finančný príspevok na projekt bol schválený v roku 2021, v rokoch 2021-2022 prebiehalo verejné obstarávanie na dodávateľov stavebných prác. Stavebné práce boli zahájené v roku 2022 a boli ukončené v 3Q/2023. Po právoplatnosti kolaudačného rozhodnutia, boli do fakturovaných prác stavebného dozoru a boli osadené stále informačné tabule v rámci povinnej publicity projektu. V roku 2024 boli realizované nasledovné výdavky: výroba stálej informačnej tabule, stavebný dozor. Projekt bol v roku 2024 ukončený.

Projekt 011.98.02: Deinštitucionalizácia

Rok	2022 čerpanie	2023 čerpanie	2024 schválený	2024 upravený	2024 čerpanie	% čerpania
Bežné výdavky prvku (v EUR)	0	0	0	0	0	-
Kapitálové výdavky prvku (v EUR)	0	0	1 000 000	247 623	247 621	100%
Výdavky prvku celkom (v EUR)	0	0	1 000 000	247 623	247 621	100%

Zodpovednosť:	Odbor riadenia projektov / Odbor sociálnych vecí						
Cieľ	zriaďovanie a výstavba nových stavebných objektov - zariadení sociálnych služieb vrátane tých, ktoré poskytujú inovatívne formy komunitnej starostlivosti v prirodzenom rodinnom prostredí						
Merateľný ukazovateľ:	Výstup	počet pobytových sociálnych zariadení					
Rok	2020	2021	2022	2023	2024	2025	2026
Plánovaná hodnota					0	12	12
Skutočná hodnota					0		
Plnenie					nehodnotené		

Komentár k projektu: Cieľom projektu je vytvoriť dôstojné, stimulujuce prostredie pre samostatné bývanie a nezávislý život klientov zariadení sociálnych služieb s rešpektovaním ich individuálnych potrieb prostredníctvom vybudovania samostatných rodinných domov a rekonštrukcie existujúcich objektov. V roku 2024 boli realizované stavebné práce na projekt DDS Medvedov I. a aktualizácia znaleckého, stavebného posudku a CSS Nové Jány - vybudovanie komunitných služieb 1. Smolinské.

Podprogram 11.99: Projekty realizované OvZP TTSK v oblasti sociálnych vecí

Zámer: Maximálne využitie možností financovania rozvoja sociálnej vecí zo štrukturálnych fondov prostredníctvom OvZP TTSK

Rok	2022 čerpanie	2023 čerpanie	2024 schválený	2024 upravený	2024 čerpanie	% čerpania
Bežné výdavky podprogramu (v EUR)	0	0	0	0	0	-
Kapitálové výdavky podprogramu (v EUR)	0	0	4 800 000	2 602 554	2 344	0%
Výdavky podprogramu celkom (v EUR)	0	0	4 800 000	2 602 554	2 344	0%

Projekt 11.99.03: Pripravované projekty v oblasti sociálnych služieb realizované OvZP

Rok	2022 čerpanie	2023 čerpanie	2024 schválený	2024 upravený	2024 čerpanie	% čerpania
Bežné výdavky prvku (v EUR)	0	0	0	0	0	-
Kapitálové výdavky prvku (v EUR)	0	0	4 800 000	2 602 554	2 344	0%
Výdavky prvku celkom (v EUR)	0	0	4 800 000	2 602 554	2 344	0%

Komentár k prvku: Finančné prostriedky rozpočtované v uvedenom prvku sú vyčlenené na pripravované zámery organizácií v zriaďovateľskej pôsobnosti TTSK v oblasti sociálnych vecí. Obsahom je zabezpečovanie komplexnej prípravy projektových zámerov a podpora organizácií zo strany zriaďovateľa pri zadávaní žiadostí o nenávratný finančný príspevok. V roku 2023 sa v rámci deinstytucionalizácie obstarali vhodné pozemky a projektové dokumentácie pre pripravované objekty v Medvedove, Rohove a v obci Dojč. V roku 2024 bola aktualizovaná PD na elektroinštalačné práce pre CSS Rohov.

Program 12: PROSTREDIE PRE ŽIVOT

Zámer: Zdravé životné prostredie pre súčasný a budúci život v regióne

Rok	2022 čerpanie	2023 čerpanie	2024 schválený	2024 upravený	2024 čerpanie	% čerpania
Bežné výdavky programu (v EUR)	99 670	107 266	97 889	175 366	57 954	33%
Kapitálové výdavky programu (v EUR)	0	2 058 658	200 000	8 000	0	0%
Výdavky programu celkom (v EUR)	99 670	2 165 924	297 889	183 366	57 954	32%

Podprogram 12.1: Prostredie pre život

Zámer: Komplexný rozvoj územia s dôrazom na ochranu životného prostredia a územného plánovania

Rok	2022 čerpanie	2023 čerpanie	2024 schválený	2024 upravený	2024 čerpanie	% čerpania
Bežné výdavky podprogramu (v EUR)	38 314	45 095	77 889	156 966	57 954	37%
Kapitálové výdavky podprogramu (v EUR)	0	0	0	0	0	-
Výdavky podprogramu celkom (v EUR)	38 314	45 095	77 889	156 966	57 954	37%

Zodpovednosť:	Oddelenie územného plánovania a životného prostredia						
Cieľ	Ovplyvňovač činnosti s výrazným dopadom na životné prostredie						
Merateľný ukazovateľ:	Výstup	priemerný počet vydaných stanovísk za mesiac					
Rok	2020	2021	2022	2023	2024	2025	2026
Plánovaná hodnota	10	10	10	10	10	12	12
Skutočná hodnota	15	18	16	16	17		
Plnenie	splnené	splnené	splnené	splnené	splnené		
Merateľný ukazovateľ:	Výstup	počet prihlásených projektov do súťaže „Ekologický čin roka“					
Rok	2020	2021	2022	2023	2024	2025	2026
Plánovaná hodnota	8	8	12	12	15	15	15
Skutočná hodnota	28	27	27	30	23		
Plnenie	splnené	splnené	splnené	splnené	splnené		

Komentár k podprogramu: Program zahŕňal činnosti a aktivity TTSK zamerané na tvorbu a ochranu životného prostredia na území kraja. TTSK vydával stanoviska v zmysle zákona č. 24/2006 Z. z. o posudzovaní vplyvov navrhovaných činností a strategických dokumentov na životné prostredie, kde sa snažili o minimalizáciu negatívnych vplyvov navrhovaných činností na kvalitu životného prostredia, v súčinnosti s ostatnou verejnou správou v regióne riešili problémy kvality životného prostredia a otázky životného prostredia v súvislosti s územnoplánovacími podkladmi, územnoplánovacou dokumentáciou miest, obcí a regiónu. TTSK každoročne pripravuje vyhlásenie súťaže „Ekologický čin roka“, čím zvyšuje záujem obyvateľov o zachovanie kvalitného životného prostredia vo svojom regióne podporou aktivít na budovanie environmentálneho povedomia verejnosti a na podporu zachovania biodiverzity. V tomto roku sa prihlásilo 23 projektov rôzneho zamerania v súvislosti s ochranou životného prostredia ako aj zvyšovanie povedomia o ekologicky udržateľnom spôsobe života. TTSK je partnerom v integrovanom projekte LIFE-IP SK Zlepšenie kvality ovzdušia, ktorý sa zameriava na implementáciu konkrétnych opatrení na zlepšenie kvality ovzdušia, na vzdelávanie žiakov a taktiež podporuje vzdelávacie, komunikačné a monitorovacie aktivity zapojených partnerov v oblasti kvality a ochrany ovzdušia. Hlavným cieľom bola podpora efektívneho riadenia kvality ovzdušia a zníženie vystavenia obyvateľstva škodlivým vplyvom látok znečisťujúcich ovzdušie. Environmentálne aktivity sme realizovali aj na všetkých stupňoch škôl. Významnou aktivitou na základnej škole v Sereďi v roku 2024 bola iniciatíva „Do školy po vlastných“ zameraná na podporu udržateľnej a zdravej mobility žiakov s cieľom zlepšiť kvalitu ovzdušia v okolí školy. Pre zvýšenie povedomia obyvateľstva o kvalite ovzdušia sme sa zúčastnili podujatí, na ktorých sme prezentovali dôležitosť opatrení zameraných na minimalizáciu negatívnych vplyvov vykurovania tuhým palivom v domácnostiach a dopravy na zdravie.

Rozpočtované výdavky sú určené na ocenenie „Ekologický čin roka“, výchovnozdedávacie a podporné aktivity v oblasti životného prostredia, na financovanie projektov z externých dotácií zo ŠR (LIFE IP Zlepšenie kvality ovzdušia).

Podprogram 12.2: Grantový program na podporu prostredia pre život

Zámer: Podpora aktivít v oblasti životného prostredia

Zodpovednosť:	Referát dotácií, grantov a občianskej participácie						
Cieľ	Kvalitné prostredie pre život						
Merateľný ukazovateľ:	Výstup	počet úspešných, finančne podporených projektov					
Rok	2020	2021	2022	2023	2024	2025	2026
Plánovaná hodnota				40	50	40	40
Skutočná hodnota				50	27		
Plnenie				splnené	nesplnené		

Komentár k podprogramu: Podprogram predstavuje pomoc TTSK právnickým a fyzickým osobám vo forme transferov na akcie podľa predložených projektov na základe Výzvy v zmysle VZN č. 45/2018 a 44/2018 o poskytovaní dotácií z rozpočtu Trnavského samosprávneho kraja. Ide o projekty zamerané na revitalizáciu alebo rozširovanie menších zelených plôch v extravilánoch a intravilánoch miest a obcí a v poľnohospodárskej krajine (obnova remizok, alejí, sádov a výsadba zelene-kvety, kríky a pod.) Prostriedky na financovanie projektov uvedených v tomto podprograme boli už v priebehu roka 2024 evidované pod novým prvkom 1.1.2 Grantový program.

Podprogram 12.98: Projekty realizované úradom TTSK v oblasti prostredia pre život

Zámer: Maximálne využitie možností financovania rozvoja životného prostredia

Rok	2022 čerpanie	2023 čerpanie	2024 schválený	2024 upravený	2024 čerpanie	% čerpania
Bežné výdavky podprogramu (v EUR)	50 854	62 171	20 000	18 400	0	0%
Kapitálové výdavky podprogramu (v EUR)	0	2 058 658	200 000	8 000	0	0%
Výdavky podprogramu celkom (v EUR)	50 854	2 120 829	220 000	26 400	0	0%

Prvok 12.98.01: MOSQUITO BIOREGULATION

Rok	2022 čerpanie	2023 čerpanie	2024 schválený	2024 upravený	2024 čerpanie	% čerpania
Bežné výdavky prvku (v EUR)	17 153	26 053	0	0	0	-
Kapitálové výdavky prvku (v EUR)	0	0	0	0	0	-
Výdavky prvku celkom (v EUR)	17 153	26 053	0	0	0	-

Komentár k prvku: Celkovým cieľom projektu bolo posilniť ochranu biodiverzity v slovensko-rakúskom prihraničnom území prostredníctvom regionálnej a cezhraničnej harmonizácie a koordinácie postupov biologickej regulácie komárov vrátane pilotného testovania a posilnenia verejnej akceptácie biologickej regulácie komárov a účasti občanov a komunálnej sféry na bioregulačných opatreniach. Realizácia pilotnej biologickej regulácie komárov v rámci TTSK plánovaná na rok 2022 prebehla vzhľadom ku klimatickým podmienkam v roku 2023 v projektovom území (k. ú. Moravský Sv. Ján) na základe systematického monitoringu liahnisk v spádovom území hraničného priechodu Moravský Sv. Ján - Hohenau an der March a v súlade s príslušnými povoleniami na aplikáciu chemických látok. Ešte v rokoch 2022 a 2023 bolo zabezpečené personálne a materiálne vybavenie pre realizáciu pilotnej pozemnej biologickej regulácie populácie komárov. Projekt bol ukončený.

Prvok 12.98.02: Enviro Tour TTSK

Rok	2022 čerpanie	2023 čerpanie	2024 schválený	2024 upravený	2024 čerpanie	% čerpania
Bežné výdavky prvku (v EUR)	33 701	5	0	0	0	-
Kapitálové výdavky prvku (v EUR)	0	0	0	0	0	-
Výdavky prvku celkom (v EUR)	33 701	5	0	0	0	-

Komentár k prvku: Hlavnou myšlienkou projektu je odborné vzdelávanie pre stredné školy a obyvateľov TTSK o zmene klímy, jej dopadoch a možnostiach zlepšenia kvality životného prostredia prostredníctvom zmeny spotrebiteľského správania. Nesmierne dôležité je o spomínaných témach komunikovať so všetkými vekovými kategóriami, pútavo zaujať deti, ktoré budú z poskytnutých informácií čerpať v nasledujúcom živote. Vo vzťahu k deťom a mládeži je environmentálna výchova chápaná ako jeden z najúčinnějších nástrojov formovania jednotlivca od útleho veku až po dospelosť, rozvíjajúci jeho sebaúctu, seba dôveru i úctu a dôveru k životu vo všetkých jeho formách. Z dôvodu opatrení súvisiacich s COVID-19 boli aktivity projektu v roku 2020 a 2021 pozastavené, preto bol predĺžený do roku 2022 z dôvodu nemožnosti realizovať workshopy a exkurzie žiakov. K 31.12.2022 bol projekt ukončený, finančné vysporiadanie projektu bolo presunuté do roku 2023.

Prvok 12.98.03: Vodozádržné opatrenia

Rok	2022 čerpanie	2023 čerpanie	2024 schválený	2024 upravený	2024 čerpanie	% čerpania
Bežné výdavky prvku (v EUR)	0	0	10 000	9 200	0	0%
Kapitálové výdavky prvku (v EUR)	0	0	100 000	0	0	-
Výdavky prvku celkom (v EUR)	0	0	110 000	9 200	0	0%

Komentár k prvku: Predmetom uvedeného prvku budú vodozádržné opatrenia, ktoré zachytávajú zrážkovú vodu s cieľom zmiernenia negatívnych dôsledkov zmeny klímy, ktoré sa v urbanizovanej krajine prejavujú vo forme sucha a letných horúčav. Predpoklad realizácie týchto opatrení je plánovaný na programové obdobie 2025-2027.

Prvok 12.98.04: Projektové zámery v rámci ŽP - pre OvZP

Rok	2022 čerpanie	2023 čerpanie	2024 schválený	2024 upravený	2024 čerpanie	% čerpania
Bežné výdavky prvku (v EUR)	0	0	10 000	9 200	0	0%
Kapitálové výdavky prvku (v EUR)	0	0	100 000	8 000	0	0%
Výdavky prvku celkom (v EUR)	0	0	110 000	17 200	0	0%

Zodpovednosť:	Odbor riadenia projektov
Cieľ	Zlepšenie súčasného stavu spotreby energie vo vybraných zariadeniach v zriaďovateľskej pôsobnosti TTSK

Merateľný ukazovateľ:	Výstup	zvýšená kapacita výroby energie z obnoviteľných zdrojov energie (v MW) spolu za zariadenia					
Rok	2020	2021	2022	2023	2024	2025	2026
Plánovaná hodnota		0,7021	1,5281	1,5281	1,5281	1,5281	1,5281
Skutočná hodnota		0	0	1,5281	1,5281		
Plnenie		nesplnené	nesplnené	splnené	splnené		

Komentár k prvku: Cieľom projektu bolo zlepšenie súčasného stavu spotreby energie vo vybraných zariadeniach v zriaďovateľskej pôsobnosti TTSK. Tento cieľ bude dosiahnutý prostredníctvom výstavby zariadení na využitie aeroterálnej energie s použitím tepelného čerpadla. Výsledkom projektu bude diverzifikácia spôsobu vykurovania inštaláciou tepelných čerpadiel, ktorý zabezpečí zvýšenie podielu výroby tepelnej energie z obnoviteľných zdrojov energie. Prínosom realizácie projektu je dosiahnutie energetických a ekonomických úspor.

Prvok 12.98.05: OBNOVITELNÉ ZDROJE ENERGIE - DSS Košúty

Rok	2022 čerpanie	2023 čerpanie	2024 schválený	2024 upravený	2024 čerpanie	% čerpania
Bežné výdavky prvku (v EUR)	0	7 220	0	0	0	-
Kapitálové výdavky prvku (v EUR)	0	372 749	0	0	0	-
Výdavky prvku celkom (v EUR)	0	379 969	0	0	0	-

Zodpovednosť: Odbor riadenia projektov

Cieľ: Zlepšenie súčasného stavu spotreby energie

Merateľný ukazovateľ:	Výstup	zvýšená kapacita výroby tepla z obnoviteľných zdrojov					
Rok	2020	2021	2022	2023	2024	2025	2026
Plánovaná hodnota			0,1652	0,1652	0,1652	0,1652	0,1652
Skutočná hodnota			0	0,1652	0,1652		
Plnenie			nesplnené	splnené	splnené		

Komentár k prvku: Cieľom projektu bolo zlepšenie súčasného stavu spotreby energie vo vybraných zariadeniach v zriaďovateľskej pôsobnosti TTSK. Tento cieľ bol dosiahnutý prostredníctvom výstavby zariadení na využitie aeroterálnej energie s použitím tepelného čerpadla. Výsledkom projektu je diverzifikácia spôsobu vykurovania inštaláciou tepelných čerpadiel, ktorý zabezpečí zvýšenie podielu výroby tepelnej energie z obnoviteľných zdrojov energie. Prínosom realizácie projektu je dosiahnutie energetických a ekonomických úspor. Realizácia projektu bola ukončená v decembri 2023.

Prvok 12.98.06: OBNOVITELNÉ ZDROJE ENERGIE - DSS Veľký Meder

Rok	2022 čerpanie	2023 čerpanie	2024 schválený	2024 upravený	2024 čerpanie	% čerpania
Bežné výdavky prvku (v EUR)	0	4 560	0	0	0	-
Kapitálové výdavky prvku (v EUR)	0	456	0	0	0	-
Výdavky prvku celkom (v EUR)	0	5 016	0	0	0	-

Zodpovednosť: Odbor riadenia projektov

Cieľ: Zlepšenie súčasného stavu spotreby energie

Merateľný ukazovateľ:	Výstup	zvýšená kapacita výroby tepla z obnoviteľných zdrojov					
Rok	2020	2021	2022	2023	2024	2025	2026
Plánovaná hodnota			0,1239	0,1239	0,1239	0,1239	0,1239
Skutočná hodnota			0	0	0		
Plnenie			nesplnené	nesplnené	nesplnené		

Komentár k prvku: Cieľom projektu malo byť zlepšenie súčasného stavu spotreby energie vo vybraných zariadeniach v zriaďovateľskej pôsobnosti TTSK. Tento cieľ mal byť dosiahnutý prostredníctvom výstavby zariadení na využitie aeroterálnej energie s použitím tepelného čerpadla. Výsledkom projektu má byť diverzifikácia spôsobu vykurovania inštaláciou tepelných čerpadiel, ktorý zabezpečí zvýšenie podielu výroby tepelnej energie z obnoviteľných zdrojov energie. Prínosom realizácie projektu bude dosiahnutie energetických a ekonomických úspor. Realizácia projektu bola plánovaná do decembra 2023. Vzhľadom k neúspešnému verejnému obstarávaniu - odstúpenie uchádzača pred podpisom Zmluvy o dielo a následnej časovej tiesni opätovného vyhlásenia VO z dôvodu ukončenia programového obdobia do 31.12.2023, bol TTSK nútený odstúpiť od Zmluvy o NFP.

Prvok 12.98.07: OBNOVITELNÉ ZDROJE ENERGIE - Záhorské múzeum v Skalici

Rok	2022 čerpanie	2023 čerpanie	2024 schválený	2024 upravený	2024 čerpanie	% čerpania
Bežné výdavky prvku (v EUR)	0	4 446	0	0	0	-
Kapitálové výdavky prvku (v EUR)	0	188 893	0	0	0	-
Výdavky prvku celkom (v EUR)	0	193 339	0	0	0	-

Zodpovednosť:	Odbor riadenia projektov						
Cieľ	Zlepšenie súčasného stavu spotreby energie						
Merateľný ukazovateľ:	Výstup	zvýšená kapacita výroby tepla z obnoviteľných zdrojov					
Rok	2020	2021	2022	2023	2024	2025	2026
Plánovaná hodnota			0,0826	0,0826	0,0826	0,0826	0,0826
Skutočná hodnota			0	0,0826	0,0826		
Plnenie			nesplnené	splnené	splnené		

Komentár k prvku: Cieľom projektu bolo zlepšenie súčasného stavu spotreby energie vo vybraných zariadeniach v zriaďovateľskej pôsobnosti TTSK. Tento cieľ bol dosiahnutý prostredníctvom výstavby zariadení na využitie aerotermálnej energie s použitím tepelného čerpadla. Výsledkom projektu je diverzifikácia spôsobu vykurovania inštaláciou tepelných čerpadiel, ktorý zabezpečuje zvýšenie podielu výroby tepelnej energie z obnoviteľných zdrojov energie. Prínosom realizácie projektu je dosiahnutie energetických a ekonomických úspor. Realizácia projektu bola ukončená v decembri 2023.

Prvok 12.98.08: OBNOVITELNÉ ZDROJE ENERGIE - DSS Galanta

Rok	2022 čerpanie	2023 čerpanie	2024 schválený	2024 upravený	2024 čerpanie	% čerpania
Bežné výdavky prvku (v EUR)	0	3 563	0	0	0	-
Kapitálové výdavky prvku (v EUR)	0	164 736	0	0	0	-
Výdavky prvku celkom (v EUR)	0	168 298	0	0	0	-

Zodpovednosť:	Odbor riadenia projektov						
Cieľ	Zlepšenie súčasného stavu spotreby energie						
Merateľný ukazovateľ:	Výstup	zvýšená kapacita výroby tepla z obnoviteľných zdrojov					
Rok	2020	2021	2022	2023	2024	2025	2026
Plánovaná hodnota			0,0826	0,0826	0	0	0
Skutočná hodnota			0	0,0826	0		
Plnenie			nesplnené	splnené	nehodnotené		

Komentár k prvku: Cieľom projektu bolo zlepšenie súčasného stavu spotreby energie vo vybraných zariadeniach v zriaďovateľskej pôsobnosti TTSK. Tento cieľ bol dosiahnutý prostredníctvom výstavby zariadení na využitie aerotermálnej energie s použitím tepelného čerpadla. Výsledkom projektu je diverzifikácia spôsobu vykurovania inštaláciou tepelných čerpadiel, ktorý zabezpečuje zvýšenie podielu výroby tepelnej energie z obnoviteľných zdrojov energie. Prínosom realizácie projektu je dosiahnutie energetických a ekonomických úspor. Realizácia projektu bola ukončená v decembri 2023.

Prvok 12.98.09: OBNOVITELNÉ ZDROJE ENERGIE - DSS pre deti a dospelých Jahodná

Rok	2022 čerpanie	2023 čerpanie	2024 schválený	2024 upravený	2024 čerpanie	% čerpania
Bežné výdavky prvku (v EUR)	0	10 659	0	0	0	-
Kapitálové výdavky prvku (v EUR)	0	364 684	0	0	0	-
Výdavky prvku celkom (v EUR)	0	375 343	0	0	0	-

Zodpovednosť:	Odbor riadenia projektov						
Cieľ	Zlepšenie súčasného stavu spotreby energie						
Merateľný ukazovateľ:	Výstup	množstvo tepelnej energie vyrobenej v zariadení OZ, ročné zníženie emisií skleníkových plynov, Zníženie produkcie emisií Nox, zníženie produkcie emisií PM10, Zníženie produkcie emisií SO2, Zníženie produkcie emisií SO2, Zvýšená kapacita výroby energie z obnoviteľných zdrojov a Zvýšená kapacita výroby tepla z obnoviteľných zdrojov					
Rok	2020	2021	2022	2023	2024	2025	2026
Plánovaná hodnota			0,1652	0,1652	0,1652	0,1652	0,1652
Skutočná hodnota			0	0,1652	0,1652		
Plnenie			nesplnené	splnené	splnené		

Komentár k prvku: Cieľom projektu bolo zlepšenie súčasného stavu spotreby energie vo vybraných zariadeniach v zriaďovateľskej pôsobnosti TTSK. Tento cieľ bol dosiahnutý prostredníctvom výstavby zariadení na využitie aerotermálnej energie s použitím tepelného čerpadla. Výsledkom projektu je diverzifikácia spôsobu vykurovania inštaláciou tepelných čerpadiel, ktorý zabezpečuje zvýšenie podielu výroby tepelnej energie z obnoviteľných zdrojov energie. Prínosom realizácie projektu má byť dosiahnutie energetických a ekonomických úspor. Realizácia projektu bola ukončená v decembri 2023.

Prvok 12.98.10: OBNOVITELNÉ ZDROJE ENERGIE - Hvezdáreň a planetárium Milana Rastislava Štefánika v Hlohovci

Rok	2022 čerpanie	2023 čerpanie	2024 schválený	2024 upravený	2024 čerpanie	% čerpania
Bežné výdavky prvku (v EUR)	0	2 375	0	0	0	-
Kapitálové výdavky prvku (v EUR)	0	384	0	0	0	-
Výdavky prvku celkom (v EUR)	0	2 759	0	0	0	-

Zodpovednosť:	Odbor riadenia projektov					
Cieľ	Zlepšenie súčasného stavu spotreby energie					
Merateľný ukazovateľ:	Výstup	množstvo tepelnej energie vyrobenej v zariadení OZ, ročné zníženie emisií skleníkových plynov, Zníženie produkcie emisií Nox, zníženie produkcie emisií PM10, Zníženie produkcie emisií SO2, Zníženie produkcie emisií SO2, Zvýšená kapacita výroby energie z obnoviteľných zdrojov a Zvýšená kapacita výroby tepla z obnoviteľných zdrojov				

Rok	2020	2021	2022	2023	2024	2025	2026
Plánovaná hodnota			0,0826	0,0826	0,0826	0,0826	0,0826
Skutočná hodnota			0	0	0,0826		
Plnenie			nesplnené	nesplnené	splnené		

Komentár k prvku: Cieľom projektu malo byť zlepšenie súčasného stavu spotreby energie vo vybraných zariadeniach v zriaďovateľskej pôsobnosti TTSK. Tento cieľ mal byť dosiahnutý prostredníctvom výstavby zariadení na využitie aeroterálnej energie s použitím tepelného čerpadla. Výsledkom projektu mala byť diverzifikácia spôsobu vykurovania inštaláciou tepelných čerpadiel, ktorý zabezpečil zvýšenie podielu výroby tepelnej energie z obnoviteľných zdrojov energie. Prínosom realizácie projektu bolo dosiahnutie energetických a ekonomických úspor. Realizácia projektu bola plánovaná do decembra 2023. Vzhľadom k neúspešnému verejnému obstarávaniu - odstúpenie uchádzača pred podpisom Zmluvy o dielo a následnej časovej tlesni opätovného vyhlásenia VO z dôvodu ukončenia programového obdobia do 31.12.2023, bol TTSK nútený odstúpiť od Zmluvy o NFP. Žiadosť o NFP sa plánuje predložiť v novom programovacom období v rokoch 2025-2026.

Prvok 12.98.11: OBNOVITELNÉ ZDROJE ENERGIE - Domov sociálnych služieb pre dospelých v Moravskom Svätom Jáne

Rok	2022 čerpanie	2023 čerpanie	2024 schválený	2024 upravený	2024 čerpanie	% čerpania
Bežné výdavky prvku (v EUR)	0	609	0	0	0	-
Kapitálové výdavky prvku (v EUR)	0	456	0	0	0	-
Výdavky prvku celkom (v EUR)	0	1 065	0	0	0	-

Zodpovednosť:	Odbor riadenia projektov					
Cieľ	Zlepšenie súčasného stavu spotreby energie					
Merateľný ukazovateľ:	Výstup	množstvo tepelnej energie vyrobenej v zariadení OZ, ročné zníženie emisií skleníkových plynov, Zníženie produkcie emisií Nox, zníženie produkcie emisií PM10, Zníženie produkcie emisií SO2, Zníženie produkcie emisií SO2, Zvýšená kapacita výroby energie z obnoviteľných zdrojov a Zvýšená kapacita výroby tepla z obnoviteľných zdrojov				

Rok	2020	2021	2022	2023	2024	2025	2026
Plánovaná hodnota			0,3304	0,3304	0,3304	0,3304	0,3304
Skutočná hodnota			0	0	0		
Plnenie			nesplnené	nesplnené	nesplnené		

Komentár k prvku: TTSK odstúpil od podpísanej Zmluvy o NFP z dôvodu nemožnosti zabezpečiť udržateľnosť projektu na obdobie 5 rokov po ukončení projektu, vzhľadom na technický stav budovy. Projekt nebude realizovaný.

Prvok 12.98.12: OBNOVITELNÉ ZDROJE ENERGIE - Gymnázium Ladislava Novomeského Senica

Rok	2022 čerpanie	2023 čerpanie	2024 schválený	2024 upravený	2024 čerpanie	% čerpania
Bežné výdavky prvku (v EUR)	0	2 094	0	0	0	-
Kapitálové výdavky prvku (v EUR)	0	312 951	0	0	0	-
Výdavky prvku celkom (v EUR)	0	315 045	0	0	0	-

Zodpovednosť:	Odbor riadenia projektov					
Cieľ	Zlepšenie súčasného stavu spotreby energie					
Merateľný ukazovateľ:	Výstup	množstvo tepelnej energie vyrobenej v zariadení OZ, ročné zníženie emisií skleníkových plynov, Zníženie produkcie emisií Nox, zníženie produkcie emisií PM10, Zníženie produkcie emisií SO2, Zníženie produkcie emisií SO2, Zvýšená kapacita výroby energie z obnoviteľných zdrojov a Zvýšená kapacita výroby tepla z obnoviteľných zdrojov				

Rok	2020	2021	2022	2023	2024	2025	2026
Plánovaná hodnota			0,1652	0,1652	0,1652	0,1652	0,1652
Skutočná hodnota			0	0,1652	0,1652		
Plnenie			nesplnené	splnené	splnené		

Komentár k prvku: Cieľom projektu bolo zlepšenie súčasného stavu spotreby energie vo vybraných zariadeniach v zriaďovateľskej pôsobnosti TTSK. Tento cieľ bol dosiahnutý prostredníctvom výstavby zariadení na využitie aeroterálnej energie s použitím tepelného čerpadla. Výsledkom projektu je diverzifikácia spôsobu vykurovania inštaláciou tepelných čerpadiel, ktoré zabezpečujú zvýšenie podielu výroby tepelnej energie z obnoviteľných zdrojov energie. Prínosom realizácie projektu je dosiahnutie energetických a ekonomických úspor. Realizácia projektu bola ukončená v decembri 2023.

Prvok 12.98.13: OBNOVITELNÉ ZDROJE ENERGIE - Záhorská knižnica v Senici

Rok	2022 čerpanie	2023 čerpanie	2024 schválený	2024 upravený	2024 čerpanie	% čerpania
Bežné výdavky prvku (v EUR)	0	183	0	0	0	-
Kapitálové výdavky prvku (v EUR)	0	151 089	0	0	0	-
Výdavky prvku celkom (v EUR)	0	151 272	0	0	0	-

Zodpovednosť:		Odbor riadenia projektov					
Cieľ		Zlepšenie súčasného stavu spotreby energie					
Merateľný ukazovateľ:	Výstup	množstvo tepelnej energie vyrobenej v zariadení OZ, ročné zníženie emisií skleníkových plynov, Zníženie produkcie emisií Nox, zníženie produkcie emisií PM10, Zníženie produkcie emisií SO2, Zníženie produkcie emisií SO2, Zvýšená kapacita výroby energie z obnoviteľných zdrojov a Zvýšená kapacita výroby tepla z obnoviteľných zdrojov					
Rok	2020	2021	2022	2023	2024	2025	2026
Plánovaná hodnota			0,0826	0,0826	0,0826	0,0826	0,0826
Skutočná hodnota			0	0,0826	0,0826		
Plnenie			nesplnené	splnené	splnené		

Komentár k prvku: Cieľom projektu bolo zlepšenie súčasného stavu spotreby energie vo vybraných zariadeniach v zriaďovateľskej pôsobnosti TTSK. Tento cieľ bol dosiahnutý prostredníctvom výstavby zariadení na využitie aerotermálnej energie s použitím tepelného čerpadla. Výsledkom projektu je diverzifikácia spôsobu vykurovania inštaláciou tepelných čerpadiel, ktorý zabezpečuje zvýšenie podielu výroby tepelnej energie z obnoviteľných zdrojov energie. Prínosom realizácie projektu je dosiahnutie energetických a ekonomických úspor. Realizácia projektu bola ukončená v decembri 2023.

Prvok 12.98.14: OBNOVITELNÉ ZDROJE ENERGIE - Záhorská galéria Senica

Rok	2022 čerpanie	2023 čerpanie	2024 schválený	2024 upravený	2024 čerpanie	% čerpania
Bežné výdavky prvku (v EUR)	0	284	0	0	0	-
Kapitálové výdavky prvku (v EUR)	0	169 225	0	0	0	-
Výdavky prvku celkom (v EUR)	0	169 508	0	0	0	-

Zodpovednosť:		Odbor riadenia projektov					
Cieľ		Zlepšenie súčasného stavu spotreby energie					
Merateľný ukazovateľ:	Výstup	množstvo tepelnej energie vyrobenej v zariadení OZ, ročné zníženie emisií skleníkových plynov, Zníženie produkcie emisií Nox, zníženie produkcie emisií PM10, Zníženie produkcie emisií SO2, Zníženie produkcie emisií SO2, Zvýšená kapacita výroby energie z obnoviteľných zdrojov a Zvýšená kapacita výroby tepla z obnoviteľných zdrojov					
Rok	2020	2021	2022	2023	2024	2025	2026
Plánovaná hodnota			0,0826	0,0826	0,0826	0,0826	0,0826
Skutočná hodnota			0	0,0826	0,0826		
Plnenie			nesplnené	splnené	splnené		

Komentár k prvku: Cieľom projektu bolo zlepšenie súčasného stavu spotreby energie vo vybraných zariadeniach v zriaďovateľskej pôsobnosti TTSK. Tento cieľ bol dosiahnutý prostredníctvom výstavby zariadení na využitie aerotermálnej energie s použitím tepelného čerpadla. Výsledkom projektu je diverzifikácia spôsobu vykurovania inštaláciou tepelných čerpadiel, ktorý zabezpečuje zvýšenie podielu výroby tepelnej energie z obnoviteľných zdrojov energie. Prínosom realizácie projektu bolo dosiahnutie energetických a ekonomických úspor. Realizácia projektu bola ukončená v decembri 2023.

Prvok 12.98.15: OBNOVITELNÉ ZDROJE ENERGIE - Žitnoostrovské osvetové stredisko Dunajská Streda

Rok	2022 čerpanie	2023 čerpanie	2024 schválený	2024 upravený	2024 čerpanie	% čerpania
Bežné výdavky prvku (v EUR)	0	0	0	0	0	-
Kapitálové výdavky prvku (v EUR)	0	149 482	0	0	0	-
Výdavky prvku celkom (v EUR)	0	149 482	0	0	0	-

Zodpovednosť:		Odbor riadenia projektov					
Cieľ		Zlepšenie súčasného stavu spotreby energie					
Merateľný ukazovateľ:	Výstup	množstvo tepelnej energie vyrobenej v zariadení OZ, ročné zníženie emisií skleníkových plynov, Zníženie produkcie emisií Nox, zníženie produkcie emisií PM10, Zníženie produkcie emisií SO2, Zníženie produkcie emisií SO2, Zvýšená kapacita výroby energie z obnoviteľných zdrojov a Zvýšená kapacita výroby tepla z obnoviteľných zdrojov					
Rok	2020	2021	2022	2023	2024	2025	2026
Plánovaná hodnota			0,0826	0,0826	0,0826	0,0826	0,0826
Skutočná hodnota			0	0,0826	0,0826		
Plnenie			nesplnené	splnené	splnené		

Komentár k prvku: Cieľom projektu bolo zlepšenie súčasného stavu spotreby energie vo vybraných zariadeniach v zriaďovateľskej pôsobnosti TTSK. Tento cieľ bol dosiahnutý prostredníctvom výstavby zariadení na využitie aerotermálnej energie s použitím tepelného čerpadla. Výsledkom projektu je diverzifikácia spôsobu vykurovania inštaláciou tepelných čerpadiel, ktorý zabezpečuje zvýšenie podielu výroby tepelnej energie z obnoviteľných zdrojov energie. Prínosom realizácie projektu je dosiahnutie energetických a ekonomických úspor. Realizácia projektu bola ukončená v decembri 2023.

Prvok 12.98.16: OBNOVITELNÉ ZDROJE ENERGIE - Galéria J. Koniarka v Trnave

Rok	2022 čerpanie	2023 čerpanie	2024 schválený	2024 upravený	2024 čerpanie	% čerpania
Bežné výdavky prvku (v EUR)	0	121	0	0	0	-
Kapitálové výdavky prvku (v EUR)	0	183 553	0	0	0	-
Výdavky prvku celkom (v EUR)	0	183 675	0	0	0	-

Zodpovednosť:		Odbor riadenia projektov					
Cieľ		Zlepšenie súčasného stavu spotreby energie					
Merateľný ukazovateľ:	Výstup	množstvo tepelnej energie vyrobenej v zariadení OZ, ročné zníženie emisií skleníkových plynov, Zníženie produkcie emisií Nox, zníženie produkcie emisií PM10, Zníženie produkcie emisií SO2, Zníženie produkcie emisií SO2, Zvýšená kapacita výroby energie z obnoviteľných zdrojov a Zvýšená kapacita výroby tepla z obnoviteľných zdrojov					
Rok	2020	2021	2022	2023	2024	2025	2026
Plánovaná hodnota			0,0826	0,0826	0,0826	0,0826	0,0826
Skutočná hodnota			0	0,0826	0,0826		
Plnenie			nesplnené	splnené	splnené		

Komentár k prvku: Cieľom projektu bolo zlepšenie súčasného stavu spotreby energie vo vybraných zariadeniach v zriaďovateľskej pôsobnosti TTSK. Tento cieľ bol dosiahnutý prostredníctvom výstavby zariadení na využitie aerotermejnej energie s použitím tepelného čerpadla. Výsledkom projektu je diverzifikácia spôsobu vykurovania inštaláciou tepelných čerpadel, ktorý zabezpečuje zvýšenie podielu výroby tepelnej energie z obnoviteľných zdrojov energie. Prínosom realizácie projektu má byť dosiahnutie energetických a ekonomických úspor. Realizácia projektu bola ukončená v decembri 2023.

Podprogram 12.99: Projekty EŠIF realizované OvZP TTSK

Zámer: Maximálne využitie možností financovania rozvoja životného prostredia zo štrukturálnych fondov prostredníctvom OvZP TTSK

Rok	2022 čerpanie	2023 čerpanie	2024 schválený	2024 upravený	2024 čerpanie	% čerpania
Bežné výdavky podprogramu (v EUR)	10 503	0	0	0	0	-
Kapitálové výdavky podprogramu (v EUR)	0	0	0	0	0	-
Výdavky podprogramu celkom (v EUR)	10 503	0	0	0	0	-

Prvok: OBNOVITELNÉ ZDROJE ENERGIE

Zodpovednosť:		Odbor stratégií a projektov/Oddelenie projektov					
Cieľ		Zlepšenie súčasného stavu spotreby energie vo vybraných zariadeniach v zriaďovateľskej pôsobnosti TTSK					
Merateľný ukazovateľ:	Výstup	zvýšená kapacita výroby energie z obnoviteľných zdrojov energie (v MW) spolu za zariadenia					
Rok	2020	2021	2022	2023	2024	2025	2026
Plánovaná hodnota		0,7021	1,5281	1,5281	1,5281	1,5281	1,5281
Skutočná hodnota		0	0	0	0		
Plnenie		nesplnené	nesplnené	nesplnené	nesplnené		

Komentár k projektu: Cieľom projektu je zlepšenie súčasného stavu spotreby energie vo vybraných zariadeniach v zriaďovateľskej pôsobnosti TTSK. Tento cieľ bol dosiahnutý prostredníctvom výstavby zariadení na využitie aerotermejnej energie s použitím tepelného čerpadla. Výsledkom projektu je diverzifikácia spôsobu vykurovania inštaláciou tepelných čerpadel, ktoré zabezpečia zvýšenie podielu výroby tepelnej energie z OZE. Prínosom realizácie projektu je dosiahnutie energetických a ekonomických úspor. Boli podané žiadosti o nenávratný finančný príspevok (pre 19 zariadení), schválených bolo 12 žiadostí a boli podpísané Zmluvy o NFP. Prebehlo verejné obstarávanie na dodávateľov stavebných prác. Zrealizovaných bolo 9 projektov, pri ďalších troch sa odstúpilo od zmluvy. Realizácia projektov bola ukončená v roku 2023. V roku 2024 boli projekty finančne ukončené.

Program 13: ZDRAVOTNÍCTVO

Zámer: Vysoká úroveň zdravotnej starostlivosti na území TTSK

Rok	2022 čerpanie	2023 čerpanie	2024 schválený	2024 upravený	2024 čerpanie	% čerpania
Bežné výdavky programu (v EUR)	774 327	404 633	1 014 065	993 339	871 536	88%
Kapitálové výdavky programu (v EUR)	540 083	416 659	1 370 000	1 610 000	700 000	43%
Výdavky programu celkom (v EUR)	1 314 409	821 292	2 384 065	2 603 339	1 571 536	60%

Komentár k programu: V rámci programu zdravotníctvo TTSK vydáva poskytovateľom povolenia na poskytovanie zdravotnej starostlivosti v zdravotníckych zariadeniach v súlade so zákonom 578/2004 Z. z. o poskytovateľoch zdravotnej starostlivosti, vykonáva dozor nad dodržiavaním povinností poskytovateľmi zdravotnej starostlivosti, spracováva štatistické údaje a vedie register zdravotníckych zariadení (ďalej len ZZ), vydáva potvrdenia o platnosti povolenia na poskytovanie zdravotnej starostlivosti v zdravotníckych zariadeniach (ďalej len ZZ) na základe žiadosti, schvaľuje ordinačné hodiny poskytovateľom zdravotníckych služieb (ďalej len ZS) a prevádzkový čas v lekárňach, pobočkách a vo výdajniach zdravotníckych pomôcok, podáva informácie z registra ZZ, vydáva povolenia na činnosť verejných lekární, pobočiek verejných lekární a výdajní zdravotníckych pomôcok, koordinuje a odborne usmerňuje činnosť na úseku humánnej farmácie a pod.

V záujme udržateľného hospodárskeho a sociálneho rozvoja kraja a služieb pre obyvateľov kraja a v snahe vysporiadať vysoký stav prevzatých záväzkov po lehote splatnosti v oblasti zdravotníctva, TTSK pristúpil k ozdraveniu finančného riadenia v tejto oblasti. Na základe rámcovej dohody o reštrukturalizácii dlhu a Dohody o novácii záväzkov pristúpil TTSK v roku 2012 k riešeniu neuhradených záväzkov zdravotníckych zariadení. Zastupiteľstvo TTSK na svojom zasadnutí dňa 2.10.2013 prijalo uznesenie č.738/2013/25 o zrušení NsP, p.o. k 31.12.2013. Do konca roku 2023 boli všetky záväzky splatené.

Program je realizovaný prostredníctvom podprogramov Grantový program na podporu zdravia a prevenciu chorôb obyvateľstva, Manažment na úseku poskytovania zdravotnej starostlivosti, Podujatia v oblasti zdravotníctva a Personálne výdavky v oblasti zdravotníctva.

Podprogram 13.1: Grantový program na podporu zdravia a prevenciu chorôb obyvateľstva

Zámer: Zvyšovanie kvality poskytovania zdravotnej a lekárenskej starostlivosti n

Zodpovednosť:	Referát dotácií, grantov a občianskej participácie						
Cieľ	Podporovať zdravotné uvedomenie obyvateľstva grantovým programom						
Merateľný ukazovateľ:	Výstup	počet úspešných, finančne podporených projektov					
Rok	2020	2021	2022	2023	2024	2025	2026
Plánovaná hodnota	90	95	95	50	50	30	30
Skutočná hodnota	0	31	32	29	16		
Plnenie	nesplnené	nesplnené	nesplnené	nesplnené	nesplnené		

Komentár k podprogramu: Podprogram predstavuje pomoc TTSK právnickým a fyzickým osobám vo forme transferov na akcie podľa predložených projektov na základe Výzvy v zmysle VZN č. 45/2018 a 44/2018 o poskytovaní dotácií z rozpočtu Trnavského samosprávneho kraja. Ide o formu finančnej podpory predložených projektov na podporu zdravia a prevenciu chorôb obyvateľstva v snahe podporovať zdravotné uvedomenie obyvateľov kraja. Prostriedky na financovanie projektov uvedených v tomto podprograme boli v priebehu roka 2024 evidované pod prvkom 1.1.2 Grantový program.

Podprogram 13.2: Manažment na úseku poskytovania zdravotnej starostlivosti

Zámer: Zvyšovanie kvality poskytovania zdravotnej a lekárenskej starostlivosti n

Rok	2022 čerpanie	2023 čerpanie	2024 schválený	2024 upravený	2024 čerpanie	% čerpania
Bežné výdavky podprogramu (v EUR)	93 653	118 342	495 000	543 874	532 873	98%
Kapitálové výdavky podprogramu (v EUR)	540 083	414 799	1 370 000	1 610 000	700 000	43%
Výdavky podprogramu celkom (v EUR)	633 736	533 141	1 865 000	2 153 874	1 232 873	57%

Prvok 13.2.1: Dozor nad prevádzkovaním zdravotníckych zariadení vrátane lekárenskej služby

Rok	2022 čerpanie	2023 čerpanie	2024 schválený	2024 upravený	2024 čerpanie	% čerpania
Bežné výdavky prvku (v EUR)	65 696	57 781	60 000	63 600	57 600	91%
Kapitálové výdavky prvku (v EUR)	0	0	0	0	0	-
Výdavky prvku celkom (v EUR)	65 696	57 781	60 000	63 600	57 600	91%

Zodpovednosť:	Odbor zdravotníctva						
Cieľ	Monitorovanie kvality služieb zdravotníckych zariadení a ozdravenie finančného riadenia						
Merateľný ukazovateľ:	Výstup	počet vykonaných dozorov					
Rok	2020	2021	2022	2023	2024	2025	2026
Plánovaná hodnota	70	70	90	90	90	90	90
Skutočná hodnota	21	1	13	42	45		
Plnenie	nesplnené	nesplnené	nesplnené	nesplnené	nesplnené		

Komentár k prvku: V rámci predmetného prvku je zabezpečované vykonávanie dozoru nad dodržiavaním povinností poskytovateľmi zdravotníckej starostlivosti vrátane lekárenskej služby pre monitorovanie a zvyšovanie kvality poskytovaných služieb. Daný ukazovateľ je nesplnený z dôvodu nedostatočného pokrytia personálom (skončenie pracovného pomeru 2 zamestnancov).

Prvok 13.2.2: Etická komisia pri TTSK

Zodpovednosť:	Odbor zdravotníctva						
Cieľ	Implementácia nových diagnostických a terapeutických postupov						
Merateľný ukazovateľ:	Výstup	počet predložených podaní v rámci schvaľovacieho procesu biomedicínskeho výskumu a dokumentácie na vedomie					
Rok	2020	2021	2022	2023	2024	2025	2026
Plánovaná hodnota	500	500	500	500	500	500	500
Skutočná hodnota	275	146	88	101	32		
Plnenie	nesplnené	nesplnené	nesplnené	nesplnené	nesplnené		
Merateľný ukazovateľ:	Výstup	počet vydaných kladných stanovísk ku klinickému skúšaniam biomedicínskeho výskumu					
Rok	2020	2021	2022	2023	2024	2025	2026
Plánovaná hodnota	45	45	45	45	45	45	45
Skutočná hodnota	50	43	36	26	1		
Plnenie	splnené	nesplnené	nesplnené	nesplnené	nesplnené		
Cieľ	Dozor nad etickou spôsobilosťou poskytovateľov zdravotníckej starostlivosti						
Merateľný ukazovateľ:	Výstup	počet zasadnutí komisie					
Rok	2020	2021	2022	2023	2024	2025	2026
Plánovaná hodnota	7	7	7	7	7	7	7
Skutočná hodnota	4	5	4	6	3		
Plnenie	nesplnené	nesplnené	nesplnené	nesplnené	nesplnené		

Komentár k prvku: Predstavuje činnosti komisie na úseku povoľovania klinického skúšania liekov registrovaných v Slovenskej republike pre zadávateľov klinických štúdií. Komisia sa vyjadruje k žiadostiam zadávateľov o posúdenie etickej prijateľnosti projektov biomedicínskeho výskumu a k žiadostiam o schválenie biomedicínskeho výskumu v zdravotníckych zariadeniach ambulantnej starostlivosti pôsobiacich na území TTSK.

Stanovisko etickej komisie má podľa prijatých legislatívnych opatrení zásadný význam v procese povoľovania realizácie konkrétneho projektu biomedicínskeho výskumu alebo protokolu klinického skúšania. V prípade negatívneho stanoviska príslušnej etickej komisie sa daný výskum nesmie realizovať. Bežné výdavky na zabezpečenie realizácie predmetného prvku sú zahrnuté v podprograme 13.4: Personálne výdavky v oblasti zdravotníctva – na činnosť komisie a výdavky na tovary a služby v programe 4 - Interné služby. Daný ukazovateľ nie je splnený z dôvodu, že od začiatku roka 2024 začala svoju činnosť Etická komisia pre skúšanie liečiv zriadená Ministerstvom zdravotníctva SR, väčšina žiadostí je odvtedy odosielaná a riešená v jeho kompetencii.

Prvok 13.2.3: Rozvojové projekty v zdravotníctve

Rok	2022 čerpanie	2023 čerpanie	2024 schválený	2024 upravený	2024 čerpanie	% čerpania
Bežné výdavky prvku (v EUR)	27 957	60 561	435 000	480 274	475 273	99%
Kapitálové výdavky prvku (v EUR)	540 083	414 799	1 370 000	1 610 000	700 000	43%
Výdavky prvku celkom (v EUR)	568 040	475 360	1 805 000	2 090 274	1 175 273	56%

Zodpovednosť:	Odbor zdravotníctva						
Cieľ	Podpora atestačnej prípravy lekárov a zvýšenie atraktivity povolania všeobecného lekára						
Merateľný ukazovateľ:	Výstup	počet žiadateľov - začínajúcich lekárov finančne podporených v zmysle VZN TTSK					
Rok	2020	2021	2022	2023	2024	2025	2026
Plánovaná hodnota		20	20	20	20	20	20
Skutočná hodnota		1	3	5	2		
Plnenie		nesplnené	nesplnené	nesplnené	nesplnené		

Komentár k prvku: Prvok zahŕňa finančnú podporu pre začínajúcich lekárov za účelom zlepšenia podmienok pri otvorení vlastnej praxe. Podpora je určená pre všeobecných lekárov pre dospelých a pre deti a dorast. Ďalej je plánovaná podpora atestačnej prípravy lekárov a zvýšenie atraktivity povolania všeobecného lekára. Kapitálové výdavky sú určené na rekonštrukciu a vybavenie priestorov za účelom vytvorenia poskytovateľa zdravotnej starostlivosti.

Podprogram 13.3: Podujatia v oblasti zdravotníctva

Zámer: Naplniť počty chýbajúcich kvalifikovaných lekárov

Rok	2022 čerpanie	2023 čerpanie	2024 schválený	2024 upravený	2024 čerpanie	% čerpania
Bežné výdavky podprogramu (v EUR)	680 674	45 044	49 593	50 029	18 300	37%
Kapitálové výdavky podprogramu (v EUR)	0	1 860	0	0	0	-
Výdavky podprogramu celkom (v EUR)	680 674	46 904	49 593	50 029	18 300	37%

Zodpovednosť:	Odbor zdravotníctva						
Cieľ	Organizácia podujatí v oblasti zdravotníctva						
Merateľný ukazovateľ:	Výstup	počet podujatí					
Rok	2020	2021	2022	2023	2024	2025	2026
Plánovaná hodnota			5	8	10	10	10
Skutočná hodnota			0	2	2		
Plnenie			nesplnené	nesplnené	nesplnené		

Komentár k podprogramu: TTSK v záujme naplniť počty chýbajúcich kvalifikovaných lekárov a zastabilizovať ich v pracovnom pomere na území TTSK prijal v júli 2021 VZN 73/2021 o poskytovaní finančného príspevku na bývanie pre špecifické skupiny osôb z rozpočtu Trnavského samosprávneho kraja. Pod týmto podprogramom sa sledujú výdavky na organizovanie podujatí Mladý záchranár, „Dni zdravia pre zamestnancov Úradu TTSK“, očkovanie proti vírusu HPV, konferencia "Môže župa pohnúť so zdravotníctvom?". Daný ukazovateľ nie je splnený z dôvodu nedostatočného pokrytia personálom (skončenie pracovného pomeru 2 zamestnancov).

Podprogram 13.4: Personálne výdavky v oblasti zdravotníctva

Zámer: Efektívne a transparentne fungujúci územný celok

Rok	2022 čerpanie	2023 čerpanie	2024 schválený	2024 upravený	2024 čerpanie	% čerpania
Bežné výdavky podprogramu (v EUR)	0	241 247	469 472	399 436	320 363	80%
Kapitálové výdavky podprogramu (v EUR)	0	0	0	0	0	-
Výdavky podprogramu celkom (v EUR)	0	241 247	469 472	399 436	320 363	80%

Zodpovednosť:	Odbor ľudských zdrojov						
Cieľ	Zabezpečiť efektívny výkon kompetencií TTSK						
Merateľný ukazovateľ:	Výstup	priemerný evidenčný počet zamestnancov Odboru zdravotníctva na Úrade TTSK					
Rok	2020	2021	2022	2023	2024	2025	2026
Plánovaná hodnota				7	10	10	10
Skutočná hodnota				6,6	8,6		
Plnenie				nesplnené	nesplnené		

Komentár k podprogramu: V podprogramme 13.4. boli zahrnuté personálne výdavky v oblasti zdravotníctva ako sú mzdové výdavky (tarifný plat, osobné ohodnotenie, príplatok za riadenie, odmeny, odvody do poisťovní, príspevok na rekreáciu zamestnanca, vzdelávanie zamestnancov, odmeny zamestnancov mimo pracovného pomeru – na dohodu). Odbor zdravotníctva vykonáva prenesený výkon štátnej správy v oblasti zdravotnej starostlivosti na základe platnej legislatívy, vydáva povolenia na prevádzkovanie zdravotníckych zariadení ambulantnej a ústavnej zdravotnej starostlivosti, vykonáva zmeny povolení, ich dočasné pozastavenie alebo zrušenie, schvaľuje ordináčne hodiny poskytovateľom zdravotnej starostlivosti, určuje rozsah zdravotného obvodu vrátane zoznamu obcí, menného zoznamu ulíc, prípadne popisných čísel domov, vykonáva dozor nad plnením povinností držiteľov povolení, zabezpečuje plnenie úloh uložených Ministerstvom zdravotníctva Slovenskej republiky týkajúcich sa zdravotníctva a pod.

Program 14: ADMINISTRATÍVA

Rok	2022 čerpanie	2023 čerpanie	2024 schválený	2024 upravený	2024 čerpanie	% čerpania
Bežné výdavky programu (v EUR)	7 202 737	491 540	1 390 250	1 100 498	1 067 595	97%
Kapitálové výdavky programu (v EUR)	0	0	0	0	0	-
Výdavky programu celkom (v EUR)	7 202 737	491 540	1 390 250	1 100 498	1 067 595	97%

Komentár k programu: Program Administratíva predstavuje predovšetkým financovanie dlhovej služby TTSK - výdavky na splácanie úrokov z poskytnutých úverov a výdavky na ostatnú podpornú činnosť.

Podprogram 14.1: Ostatná podporná činnosť

Zámer: Udržať zadlženosť do 45%, Optimalizovať intenzitu investovania (podiel kapitálových výdavkov na celkových príjmoch očistených o príjmy z predaja kapitálového majetku)

Rok	2022 čerpanie	2023 čerpanie	2024 schválený	2024 upravený	2024 čerpanie	% čerpania
Bežné výdavky podprogramu (v EUR)	311 112	491 540	1 390 250	1 100 498	1 067 595	97%
Kapitálové výdavky podprogramu (v EUR)	0	0	0	0	0	-
Výdavky podprogramu celkom (v EUR)	311 112	491 540	1 390 250	1 100 498	1 067 595	97%

Zodpovednosť:	Odbor financií						
Cieľ	Zabezpečiť včasné úhrady úrokov a poplatkov súvisiacich s úvermi						
Merateľný ukazovateľ:	Výstup	podiel včas uhradených úrokov za rok					
Rok	2020	2021	2022	2023	2024	2025	2026
Plánovaná hodnota			100%	100%	100%	100%	100%
Skutočná hodnota			100%	100%	100%		
Plnenie			splnené	splnené	splnené		
Cieľ	Zabezpečiť včasné úhrady istín súvisiacich s prijatými úvermi						
Merateľný ukazovateľ:	Výstup	odiel včas uhradených splátok istín v zmysle splátkového kalendára					
Rok	2020	2021	2022	2023	2024	2025	2026
Plánovaná hodnota			100%	100%	100%	100%	100%
Skutočná hodnota			100%	100%	100%		
Plnenie			splnené	splnené	splnené		

Komentár k podprogramu: V rámci podprogramu Ostatná podporná činnosť sú vykazované výdavky na úroky z prijatých úverov od bankových inštitúcií VÚB, SLSP a CEB. Niektoré z načerpaných úverov sú poskytnuté s úrokovou sadzbou 0 %. Okrem spomenutých úverov spláca TTSK aj jednu návratnú finančnú výpomoc z Ministerstva financií SR, ktorá je určená na rekonštrukciu ciest a mostov, táto má tiež nulový úrok.

V zmysle Stratégie finančného riadenia TTSK je jedným z cieľov optimalizovať štruktúru finančných zdrojov na zabezpečenie výkonu strategických aktivít v oblastiach kompetencií TTSK. Nástrojom na dosiahnutie tohto cieľa je udržiavať zadlženosť v rokoch 2023-2027 do 45%. Na dosiahnutie cieľa "Optimalizovať intenzitu investovania" je potrebné naplánovať a zabezpečiť plynulý proces súvisiacich s investíciami. Minimálna intenzita investovania pre obdobie 2023-2027 je stanovená na 9%.

V rámci podprogramu Ostatná podporná činnosť sú vykazované výdavky na úroky z prijatých úverov od bankových inštitúcií VÚB, SLSP a CEB.

Podprogram 14.2: Mzdové náklady

Rok	2022 čerpanie	2023 čerpanie	2024 schválený	2024 upravený	2024 čerpanie	% čerpania
Bežné výdavky podprogramu (v EUR)	6 891 625	0	0	0	0	-
Kapitálové výdavky podprogramu (v EUR)	0	0	0	0	0	-
Výdavky podprogramu celkom (v EUR)	6 891 625	0	0	0	0	-

Zodpovednosť:	Odbor ľudských zdrojov						
Cieľ	Zabezpečiť efektívny výkon kompetencií TTSK						
Merateľný ukazovateľ:	Výstup	priemerný evidenčný počet zamestnancov úradu TTSK					
Rok	2020	2021	2022	2023	2024	2025	2026
Plánovaná hodnota			237	200	-	-	-
Skutočná hodnota			219	224	-		
Plnenie			nesplnené	splnené	nehodnotené		

Komentár k podprogramu: V podprograme boli zahrnuté mzdové výdavky zamestnancom úradu. Po predchádzajúcom pilotnom oddeľovaní personálnych výdavkov v oblasti kultúry (2022) sa od roku 2023 rozdelili výdavky na mzdy aj do programov doprava, školstvo, sociálne veci, zdravotníctvo a plánovanie, manažment a rozvojové projekty. Dňa 1.10.2023 nadobudlo účinnosť Rozhodnutie o organizačných zmenách č. 1/2023, v zmysle ktorého sa vytvorilo 30 pracovných miest a premiestnili sa pracovné miesta z útvaru kreatívneho centra. Vytvorili sa nové útvary Odboru informatiky, Referátu vnútorného auditu, Oddelenia projektov a Oddelenia kontroingu. Zároveň sa zrušil útvary Oddelenia kontroly fondu malých projektov v počte 3 pracovných miest, jedného pracovného miesta na Odbore riadenia projektov a jedného pracovného miesta na útvaru Kreatívneho centra. Dôvodom organizačných zmien v organizácii práce a počtu pracovných miest bolo to, aby počet zamestnancov a ich kvalifikačné zloženie zodpovedalo potrebám TTSK.